



Gemeindeamt RUDEN
Voranschlag 2025

Ergebnishaushalt Gesamt 1. Ebene (Anlage 1a)
- interne Vergütungen enthalten

MVAG	Mittelverwendungs- und -aufbringungsgruppen (1. Ebene)	VA 2025	VA 2024	RA 2023
211	Erträge aus der operativen Verwaltungstätigkeit	3.126.000,00	3.151.100,00	3.157.471,20
212	Erträge aus Transfers	1.867.800,00	1.966.600,00	1.040.066,01
213	Finanzerträge	700,00	700,00	4.468,03
21	Summe Erträge	4.994.500,00	5.118.400,00	4.202.005,24
221	Personalaufwand	583.000,00	606.100,00	474.219,39
222	Sachaufwand	1.953.000,00	1.988.700,00	1.907.449,36
223	Transferaufwand	1.875.100,00	1.981.300,00	1.726.132,30
224	Finanzaufwand	2.100,00	2.700,00	42.896,89
22	Summe Aufwendungen	4.413.200,00	4.578.800,00	4.150.697,94
SA0	Saldo (0) Nettoergebnis (21 - 22)	581.300,00	539.600,00	51.307,30
230	Entnahmen von Haushaltsrücklagen	203.000,00	133.600,00	400.000,00
240	Zuweisungen an Haushaltsrücklagen	217.700,00	336.600,00	238.703,06
SA01	Saldo (01) Haushaltsrücklagen (230 - 240)	-14.700,00	-203.000,00	161.296,94
SA00	Saldo (00) Nettoergebnis nach Haushaltsrücklagen (Saldo 0 + Saldo 01)	566.600,00	336.600,00	212.604,24

Finanzierungshaushalt Gesamt 1. Ebene (Anlage 1b)
- interne Vergütungen enthalten

MVAG	Mittelverwendungs- und -aufbringungsgruppen (1. Ebene)	VA 2025	VA 2024	RA 2023
OPERATIVE GEBARUNG				
311	Einzahlungen aus operativer Verwaltungstätigkeit	3.104.000,00	3.120.600,00	3.062.379,78
312	Einzahlungen aus Transfers	1.230.400,00	1.368.000,00	455.643,67
313	Einzahlungen aus Finanzerträgen	700,00	700,00	4.468,03
31	Summe Einzahlungen operative Gebarung	4.335.100,00	4.489.300,00	3.522.491,48
321	Auszahlungen aus Personalaufwand	583.000,00	595.200,00	472.461,20
322	Auszahlungen aus Sachaufwand	1.072.300,00	1.131.100,00	1.021.576,62
323	Auszahlungen aus Transfers	1.869.500,00	1.981.300,00	1.711.632,30
324	Auszahlungen aus Finanzaufwand	2.100,00	2.700,00	42.896,89
32	Summe Auszahlungen operative Gebarung	3.526.900,00	3.710.300,00	3.248.567,01
SA1	Saldo (1) Geldfluss aus der operativen Gebarung (31 – 32)	808.200,00	779.000,00	273.924,47
INVESTIVE GEBARUNG				
331	Einzahlungen aus der Investitionstätigkeit	2.000,00	16.200,00	90.659,50
332	Einzahlungen aus der Rückzahlung von Darlehen sowie gewährten Vorschüssen	1.300,00	2.000,00	1.248,00
333	Einzahlungen aus Kapitaltransfers	894.300,00	429.900,00	990.427,42
33	Summe Einzahlungen investive Gebarung	897.600,00	448.100,00	1.082.334,92
341	Auszahlungen aus der Investitionstätigkeit	1.541.300,00	817.200,00	1.003.596,59
342	Auszahlungen aus der Gewährung von Darlehen sowie gewährten Vorschüssen	0,00	5.000,00	0,00
343	Auszahlungen aus Kapitaltransfers	5.600,00	0,00	14.500,00
34	Summe Auszahlungen investive Gebarung	1.546.900,00	822.200,00	1.018.096,59
SA2	Saldo (2) Geldfluss aus der investiven Gebarung (33 – 34)	-649.300,00	-374.100,00	64.238,33
SA3	Saldo (3) Nettofinanzierungssaldo (Saldo 1 + Saldo 2)	158.900,00	404.900,00	338.162,80

MVAG	Mittelverwendungs- und -aufbringungsgruppen (1. Ebene)	VA 2025	VA 2024	RA 2023
FINANZIERUNGSTÄTIGKEIT				
351	Einzahlungen aus der Aufnahme von Finanzschulden	0,00	0,00	412,18
353	Einzahlungen infolge eines Kapitaltausches bei derivativen Finanzinstrumenten mit Grundgeschäft	0,00	0,00	0,00
355	Einzahlungen aus dem Abgang von Finanzinstrumenten	0,00	0,00	0,00
35	Summe Einzahlungen aus der Finanzierungstätigkeit	0,00	0,00	412,18
361	Auszahlungen aus der Tilgung von Finanzschulden	0,00	24.400,00	807.804,91
363	Auszahlungen infolge eines Kapitaltausches bei derivativen Finanzinstrumenten mit Grundgeschäft	0,00	0,00	0,00
365	Auszahlungen für den Erwerb von Finanzinstrumenten	0,00	0,00	0,00
36	Summe Auszahlungen aus der Finanzierungstätigkeit	0,00	24.400,00	807.804,91
SA4	Saldo (4) Geldfluss aus der Finanzierungstätigkeit (35 – 36)	0,00	-24.400,00	-807.392,73
SA5	Saldo (5) Geldfluss aus der voranschlagswirksamen Gebarung (Saldo 3 + Saldo 4)	158.900,00	380.500,00	-469.229,93

Ergebnishaushalt Bereichsbudget 1. und 2. Ebene (Anlage 1a)

Vertretungskörper und allgemeine Verwaltung (Gruppe 0)

MVAG	Mittelverwendungs- und -aufbringungsgruppen (1. und 2. Ebene)	VA 2025	VA 2024	RA 2023
211	Erträge aus der operativen Verwaltungstätigkeit	91.400,00	66.400,00	62.945,35
2111	Erträge aus eigenen Abgaben	0,00	0,00	0,00
2112	Erträge aus Ertragsanteilen	0,00	0,00	0,00
2113	Erträge aus Gebühren	0,00	0,00	0,00
2114	Erträge aus Leistungen	61.200,00	50.900,00	58.444,15
2115	Erträge aus Besitz und wirtschaftlicher Tätigkeit	0,00	0,00	0,00
2116	Erträge aus Veräußerung und sonstige Erträge	15.200,00	15.500,00	3.063,95
2117	Nicht finanzierungswirksame operative Erträge	15.000,00	0,00	1.437,25
212	Erträge aus Transfers	14.100,00	14.100,00	24.370,98
2121	Transferertrag von Trägern des öffentlichen Rechts	0,00	0,00	11.000,00
2122	Transferertrag von Beteiligungen	0,00	0,00	0,00
2123	Transferertrag von Unternehmen (mit Finanzunternehmen)	0,00	0,00	0,00
2124	Transferertrag von Haushalten und Organisationen ohne Erwerbscharakter	0,00	0,00	0,00
2125	Transferertrag vom Ausland	0,00	0,00	0,00
2126	Investitions- und Tilgungszuschüsse zwischen Unternehmungen und Betrieben der Gebietskörperschaft und der Gebietskörperschaft	0,00	0,00	0,00
2127	Nicht finanzierungswirksamer Transferertrag	14.100,00	14.100,00	13.370,98
213	Finanzerträge	0,00	0,00	0,00
2131	Erträge aus Zinsen	0,00	0,00	0,00
2132	Erträge aus Zinsen aus derivativen Finanzinstrumenten mit und ohne Grundgeschäft	0,00	0,00	0,00
2133	Erträge aus Gewinnentnahmen von marktbestimmten Betrieben	0,00	0,00	0,00
2134	Sonstige Finanzerträge	0,00	0,00	0,00
2135	Erträge aus Dividenden/Gewinnausschüttungen	0,00	0,00	0,00
2136	Sonstige nicht finanzierungswirksame Finanzerträge	0,00	0,00	0,00
21	Summe Erträge	105.500,00	80.500,00	87.316,33
221	Personalaufwand	342.800,00	337.700,00	278.788,58
2211	Personalaufwand (Bezüge, Nebengebühren, Mehrleistungen)	271.100,00	262.000,00	219.852,08
2212	Gesetzlicher und freiwilliger Sozialaufwand	71.700,00	69.300,00	58.232,71
2213	Sonstiger Personalaufwand	0,00	0,00	0,00
2214	Nicht finanzierungswirksamer Personalaufwand	0,00	6.400,00	703,79
222	Sachaufwand	280.300,00	307.500,00	274.194,41
2221	Gebrauchs- und Verbrauchsgüter, Handelswaren	18.200,00	20.400,00	16.651,65
2222	Verwaltungs- und Betriebsaufwand	16.000,00	17.900,00	15.189,08

Vertretungskörper und allgemeine Verwaltung (Gruppe 0)

MVAG	Mittelverwendungs- und -aufbringungsgruppen (1. und 2. Ebene)	VA 2025	VA 2024	RA 2023
2223	Leasing- und Mietaufwand	0,00	0,00	0,00
2224	Instandhaltung	41.000,00	49.500,00	54.257,35
2225	Sonstiger Sachaufwand	185.000,00	190.200,00	167.490,07
2226	Nicht finanzierungswirksamer Sachaufwand	20.100,00	29.500,00	20.606,26
223	Transferaufwand	243.000,00	229.500,00	168.387,01
2231	Transferaufwand an Träger des öffentlichen Rechts	241.800,00	228.300,00	167.663,51
2232	Transferaufwand an Beteiligungen	0,00	0,00	0,00
2233	Transferaufwand an Unternehmen (mit Finanzunternehmen)	0,00	0,00	0,00
2234	Transferaufwand an Haushalte und Organisationen ohne Erwerbscharakter	1.200,00	1.200,00	723,50
2235	Transferaufwand an das Ausland	0,00	0,00	0,00
2236	Investitions- und Tilgungszuschüsse zwischen Unternehmungen und Betrieben der Gebietskörperschaft und der Gebietskörperschaft	0,00	0,00	0,00
2237	Nicht finanzierungswirksamer Transferaufwand	0,00	0,00	0,00
224	Finanzaufwand	0,00	0,00	0,00
2241	Aufwendungen für Zinsen	0,00	0,00	0,00
2242	Zinsen und sonstige Aufwendungen aus derivativen Finanzinstrumenten mit und ohne Grundgeschäft	0,00	0,00	0,00
2243	Gewinnentnahmen von Unternehmungen und marktbestimmten Betrieben der Gebietskörperschaft (innerhalb der Gebietskörperschaft)	0,00	0,00	0,00
2244	Sonstiger Finanzaufwand	0,00	0,00	0,00
2245	Nicht finanzierungswirksamer Finanzaufwand	0,00	0,00	0,00
22	Summe Aufwendungen	866.100,00	874.700,00	721.370,00
SA0	Saldo (0) Nettoergebnis (21 - 22)	-760.600,00	-794.200,00	-634.053,67
230	Entnahmen von Haushaltsrücklagen	0,00	0,00	0,00
2301	Entnahmen von Haushaltsrücklagen	0,00	0,00	0,00
240	Zuweisungen an Haushaltsrücklagen	0,00	0,00	0,00
2401	Zuweisungen an Haushaltsrücklagen	0,00	0,00	0,00
SA01	Saldo (01) Haushaltsrücklagen (230 - 240)	0,00	0,00	0,00
SA00	Saldo (00) Nettoergebnis nach Haushaltsrücklagen (Saldo 0 + Saldo 01)	-760.600,00	-794.200,00	-634.053,67

Öffentliche Ordnung und Sicherheit (Gruppe 1)

MVAG	Mittelverwendungs- und -aufbringungsgruppen (1. und 2. Ebene)	VA 2025	VA 2024	RA 2023
211	Erträge aus der operativen Verwaltungstätigkeit	26.800,00	14.500,00	3.699,08
2111	Erträge aus eigenen Abgaben	0,00	0,00	0,00
2112	Erträge aus Ertragsanteilen	0,00	0,00	0,00
2113	Erträge aus Gebühren	0,00	0,00	0,00
2114	Erträge aus Leistungen	6.300,00	9.300,00	2.896,48
2115	Erträge aus Besitz und wirtschaftlicher Tätigkeit	0,00	0,00	0,00
2116	Erträge aus Veräußerung und sonstige Erträge	20.500,00	5.200,00	802,60
2117	Nicht finanzierungswirksame operative Erträge	0,00	0,00	0,00
212	Erträge aus Transfers	465.600,00	152.500,00	54.228,44
2121	Transferertrag von Trägern des öffentlichen Rechts	436.200,00	133.300,00	34.600,00
2122	Transferertrag von Beteiligungen	0,00	0,00	0,00
2123	Transferertrag von Unternehmen (mit Finanzunternehmen)	0,00	0,00	0,00
2124	Transferertrag von Haushalten und Organisationen ohne Erwerbscharakter	0,00	0,00	0,00
2125	Transferertrag vom Ausland	0,00	0,00	0,00
2126	Investitions- und Tilgungszuschüsse zwischen Unternehmungen und Betrieben der Gebietskörperschaft und der Gebietskörperschaft	0,00	0,00	0,00
2127	Nicht finanzierungswirksamer Transferertrag	29.400,00	19.200,00	19.628,44
213	Finanzerträge	0,00	0,00	0,00
2131	Erträge aus Zinsen	0,00	0,00	0,00
2132	Erträge aus Zinsen aus derivativen Finanzinstrumenten mit und ohne Grundgeschäft	0,00	0,00	0,00
2133	Erträge aus Gewinnentnahmen von marktbestimmten Betrieben	0,00	0,00	0,00
2134	Sonstige Finanzerträge	0,00	0,00	0,00
2135	Erträge aus Dividenden/Gewinnausschüttungen	0,00	0,00	0,00
2136	Sonstige nicht finanzierungswirksame Finanzerträge	0,00	0,00	0,00
21	Summe Erträge	492.400,00	167.000,00	57.927,52
221	Personalaufwand	0,00	0,00	0,00
2211	Personalaufwand (Bezüge, Nebengebühren, Mehrleistungen)	0,00	0,00	0,00
2212	Gesetzlicher und freiwilliger Sozialaufwand	0,00	0,00	0,00
2213	Sonstiger Personalaufwand	0,00	0,00	0,00
2214	Nicht finanzierungswirksamer Personalaufwand	0,00	0,00	0,00
222	Sachaufwand	102.700,00	101.400,00	152.142,47
2221	Gebrauchs- und Verbrauchsgüter, Handelswaren	21.500,00	8.200,00	4.913,76
2222	Verwaltungs- und Betriebsaufwand	13.300,00	12.300,00	13.766,49

Öffentliche Ordnung und Sicherheit (Gruppe 1)

MVAG	Mittelverwendungs- und -aufbringungsgruppen (1. und 2. Ebene)	VA 2025	VA 2024	RA 2023
2223	Leasing- und Mietaufwand	0,00	0,00	0,00
2224	Instandhaltung	11.600,00	22.400,00	56.932,40
2225	Sonstiger Sachaufwand	7.300,00	21.000,00	35.900,16
2226	Nicht finanzierungswirksamer Sachaufwand	49.000,00	37.500,00	40.629,66
223	Transferaufwand	9.000,00	10.200,00	6.889,55
2231	Transferaufwand an Träger des öffentlichen Rechts	6.200,00	6.600,00	529,55
2232	Transferaufwand an Beteiligungen	0,00	0,00	0,00
2233	Transferaufwand an Unternehmen (mit Finanzunternehmen)	0,00	0,00	0,00
2234	Transferaufwand an Haushalte und Organisationen ohne Erwerbscharakter	2.800,00	3.600,00	6.360,00
2235	Transferaufwand an das Ausland	0,00	0,00	0,00
2236	Investitions- und Tilgungszuschüsse zwischen Unternehmungen und Betrieben der Gebietskörperschaft und der Gebietskörperschaft	0,00	0,00	0,00
2237	Nicht finanzierungswirksamer Transferaufwand	0,00	0,00	0,00
224	Finanzaufwand	0,00	0,00	0,00
2241	Aufwendungen für Zinsen	0,00	0,00	0,00
2242	Zinsen und sonstige Aufwendungen aus derivativen Finanzinstrumenten mit und ohne Grundgeschäft	0,00	0,00	0,00
2243	Gewinnentnahmen von Unternehmungen und marktbestimmten Betrieben der Gebietskörperschaft (innerhalb der Gebietskörperschaft)	0,00	0,00	0,00
2244	Sonstiger Finanzaufwand	0,00	0,00	0,00
2245	Nicht finanzierungswirksamer Finanzaufwand	0,00	0,00	0,00
22	Summe Aufwendungen	111.700,00	111.600,00	159.032,02
SA0	Saldo (0) Nettoergebnis (21 - 22)	380.700,00	55.400,00	-101.104,50
230	Entnahmen von Haushaltsrücklagen	50.000,00	0,00	0,00
2301	Entnahmen von Haushaltsrücklagen	50.000,00	0,00	0,00
240	Zuweisungen an Haushaltsrücklagen	0,00	0,00	0,00
2401	Zuweisungen an Haushaltsrücklagen	0,00	0,00	0,00
SA01	Saldo (01) Haushaltsrücklagen (230 - 240)	50.000,00	0,00	0,00
SA00	Saldo (00) Nettoergebnis nach Haushaltsrücklagen (Saldo 0 + Saldo 01)	430.700,00	55.400,00	-101.104,50

Unterricht, Erziehung, Sport und Wissenschaft (Gruppe 2)

MVAG	Mittelverwendungs- und -aufbringungsgruppen (1. und 2. Ebene)	VA 2025	VA 2024	RA 2023
211	Erträge aus der operativen Verwaltungstätigkeit	13.000,00	48.900,00	26.652,67
2111	Erträge aus eigenen Abgaben	0,00	0,00	0,00
2112	Erträge aus Ertragsanteilen	0,00	0,00	0,00
2113	Erträge aus Gebühren	0,00	0,00	0,00
2114	Erträge aus Leistungen	12.000,00	48.000,00	26.382,67
2115	Erträge aus Besitz und wirtschaftlicher Tätigkeit	1.000,00	900,00	270,00
2116	Erträge aus Veräußerung und sonstige Erträge	0,00	0,00	0,00
2117	Nicht finanzierungswirksame operative Erträge	0,00	0,00	0,00
212	Erträge aus Transfers	143.200,00	181.300,00	99.118,80
2121	Transferertrag von Trägern des öffentlichen Rechts	63.400,00	112.400,00	23.000,00
2122	Transferertrag von Beteiligungen	0,00	0,00	0,00
2123	Transferertrag von Unternehmen (mit Finanzunternehmen)	0,00	0,00	0,00
2124	Transferertrag von Haushalten und Organisationen ohne Erwerbscharakter	0,00	0,00	0,00
2125	Transferertrag vom Ausland	0,00	0,00	0,00
2126	Investitions- und Tilgungszuschüsse zwischen Unternehmungen und Betrieben der Gebietskörperschaft und der Gebietskörperschaft	0,00	0,00	0,00
2127	Nicht finanzierungswirksamer Transferertrag	79.800,00	68.900,00	76.118,80
213	Finanzerträge	0,00	0,00	0,00
2131	Erträge aus Zinsen	0,00	0,00	0,00
2132	Erträge aus Zinsen aus derivativen Finanzinstrumenten mit und ohne Grundgeschäft	0,00	0,00	0,00
2133	Erträge aus Gewinnentnahmen von marktbestimmten Betrieben	0,00	0,00	0,00
2134	Sonstige Finanzerträge	0,00	0,00	0,00
2135	Erträge aus Dividenden/Gewinnausschüttungen	0,00	0,00	0,00
2136	Sonstige nicht finanzierungswirksame Finanzerträge	0,00	0,00	0,00
21	Summe Erträge	156.200,00	230.200,00	125.771,47
221	Personalaufwand	79.500,00	81.400,00	70.319,20
2211	Personalaufwand (Bezüge, Nebengebühren, Mehrleistungen)	63.300,00	61.200,00	55.104,24
2212	Gesetzlicher und freiwilliger Sozialaufwand	15.300,00	14.800,00	13.590,68
2213	Sonstiger Personalaufwand	900,00	900,00	676,56
2214	Nicht finanzierungswirksamer Personalaufwand	0,00	4.500,00	947,72
222	Sachaufwand	206.700,00	192.700,00	188.044,15
2221	Gebrauchs- und Verbrauchsgüter, Handelswaren	20.800,00	21.700,00	18.562,06
2222	Verwaltungs- und Betriebsaufwand	10.900,00	11.300,00	9.790,60

Unterricht, Erziehung, Sport und Wissenschaft (Gruppe 2)

MVAG	Mittelverwendungs- und -aufbringungsgruppen (1. und 2. Ebene)	VA 2025	VA 2024	RA 2023
2223	Leasing- und Mietaufwand	0,00	0,00	0,00
2224	Instandhaltung	6.500,00	6.600,00	2.977,56
2225	Sonstiger Sachaufwand	67.800,00	67.700,00	60.419,76
2226	Nicht finanzierungswirksamer Sachaufwand	100.700,00	85.400,00	96.294,17
223	Transferaufwand	320.400,00	385.300,00	304.998,68
2231	Transferaufwand an Träger des öffentlichen Rechts	215.700,00	229.600,00	211.743,62
2232	Transferaufwand an Beteiligungen	0,00	0,00	0,00
2233	Transferaufwand an Unternehmen (mit Finanzunternehmen)	0,00	0,00	0,00
2234	Transferaufwand an Haushalte und Organisationen ohne Erwerbscharakter	104.700,00	155.700,00	93.255,06
2235	Transferaufwand an das Ausland	0,00	0,00	0,00
2236	Investitions- und Tilgungszuschüsse zwischen Unternehmungen und Betrieben der Gebietskörperschaft und der Gebietskörperschaft	0,00	0,00	0,00
2237	Nicht finanzierungswirksamer Transferaufwand	0,00	0,00	0,00
224	Finanzaufwand	0,00	0,00	0,00
2241	Aufwendungen für Zinsen	0,00	0,00	0,00
2242	Zinsen und sonstige Aufwendungen aus derivativen Finanzinstrumenten mit und ohne Grundgeschäft	0,00	0,00	0,00
2243	Gewinnentnahmen von Unternehmungen und marktbestimmten Betrieben der Gebietskörperschaft (innerhalb der Gebietskörperschaft)	0,00	0,00	0,00
2244	Sonstiger Finanzaufwand	0,00	0,00	0,00
2245	Nicht finanzierungswirksamer Finanzaufwand	0,00	0,00	0,00
22	Summe Aufwendungen	606.600,00	659.400,00	563.362,03
SA0	Saldo (0) Nettoergebnis (21 - 22)	-450.400,00	-429.200,00	-437.590,56
230	Entnahmen von Haushaltsrücklagen	0,00	0,00	0,00
2301	Entnahmen von Haushaltsrücklagen	0,00	0,00	0,00
240	Zuweisungen an Haushaltsrücklagen	0,00	0,00	0,00
2401	Zuweisungen an Haushaltsrücklagen	0,00	0,00	0,00
SA01	Saldo (01) Haushaltsrücklagen (230 - 240)	0,00	0,00	0,00
SA00	Saldo (00) Nettoergebnis nach Haushaltsrücklagen (Saldo 0 + Saldo 01)	-450.400,00	-429.200,00	-437.590,56

Kunst, Kultur und Kultus (Gruppe 3)

MVAG	Mittelverwendungs- und -aufbringungsgruppen (1. und 2. Ebene)	VA 2025	VA 2024	RA 2023
211	Erträge aus der operativen Verwaltungstätigkeit	100,00	100,00	75,00
2111	Erträge aus eigenen Abgaben	0,00	0,00	0,00
2112	Erträge aus Ertragsanteilen	0,00	0,00	0,00
2113	Erträge aus Gebühren	0,00	0,00	0,00
2114	Erträge aus Leistungen	0,00	0,00	0,00
2115	Erträge aus Besitz und wirtschaftlicher Tätigkeit	0,00	0,00	0,00
2116	Erträge aus Veräußerung und sonstige Erträge	100,00	100,00	75,00
2117	Nicht finanzierungswirksame operative Erträge	0,00	0,00	0,00
212	Erträge aus Transfers	0,00	0,00	0,00
2121	Transferertrag von Trägern des öffentlichen Rechts	0,00	0,00	0,00
2122	Transferertrag von Beteiligungen	0,00	0,00	0,00
2123	Transferertrag von Unternehmen (mit Finanzunternehmen)	0,00	0,00	0,00
2124	Transferertrag von Haushalten und Organisationen ohne Erwerbscharakter	0,00	0,00	0,00
2125	Transferertrag vom Ausland	0,00	0,00	0,00
2126	Investitions- und Tilgungszuschüsse zwischen Unternehmungen und Betrieben der Gebietskörperschaft und der Gebietskörperschaft	0,00	0,00	0,00
2127	Nicht finanzierungswirksamer Transferertrag	0,00	0,00	0,00
213	Finanzerträge	0,00	0,00	0,00
2131	Erträge aus Zinsen	0,00	0,00	0,00
2132	Erträge aus Zinsen aus derivativen Finanzinstrumenten mit und ohne Grundgeschäft	0,00	0,00	0,00
2133	Erträge aus Gewinnentnahmen von marktbestimmten Betrieben	0,00	0,00	0,00
2134	Sonstige Finanzerträge	0,00	0,00	0,00
2135	Erträge aus Dividenden/Gewinnausschüttungen	0,00	0,00	0,00
2136	Sonstige nicht finanzierungswirksame Finanzerträge	0,00	0,00	0,00
21	Summe Erträge	100,00	100,00	75,00
221	Personalaufwand	0,00	0,00	0,00
2211	Personalaufwand (Bezüge, Nebengebühren, Mehrleistungen)	0,00	0,00	0,00
2212	Gesetzlicher und freiwilliger Sozialaufwand	0,00	0,00	0,00
2213	Sonstiger Personalaufwand	0,00	0,00	0,00
2214	Nicht finanzierungswirksamer Personalaufwand	0,00	0,00	0,00
222	Sachaufwand	9.700,00	9.400,00	9.216,60
2221	Gebrauchs- und Verbrauchsgüter, Handelswaren	0,00	0,00	0,00
2222	Verwaltungs- und Betriebsaufwand	0,00	0,00	0,00

Kunst, Kultur und Kultus (Gruppe 3)

MVAG	Mittelverwendungs- und -aufbringungsgruppen (1. und 2. Ebene)	VA 2025	VA 2024	RA 2023
2223	Leasing- und Mietaufwand	0,00	0,00	0,00
2224	Instandhaltung	300,00	0,00	280,50
2225	Sonstiger Sachaufwand	9.400,00	9.400,00	8.936,10
2226	Nicht finanzierungswirksamer Sachaufwand	0,00	0,00	0,00
223	Transferaufwand	300,00	800,00	300,00
2231	Transferaufwand an Träger des öffentlichen Rechts	0,00	0,00	0,00
2232	Transferaufwand an Beteiligungen	0,00	0,00	0,00
2233	Transferaufwand an Unternehmen (mit Finanzunternehmen)	0,00	0,00	0,00
2234	Transferaufwand an Haushalte und Organisationen ohne Erwerbscharakter	300,00	800,00	300,00
2235	Transferaufwand an das Ausland	0,00	0,00	0,00
2236	Investitions- und Tilgungszuschüsse zwischen Unternehmungen und Betrieben der Gebietskörperschaft und der Gebietskörperschaft	0,00	0,00	0,00
2237	Nicht finanzierungswirksamer Transferaufwand	0,00	0,00	0,00
224	Finanzaufwand	0,00	0,00	0,00
2241	Aufwendungen für Zinsen	0,00	0,00	0,00
2242	Zinsen und sonstige Aufwendungen aus derivativen Finanzinstrumenten mit und ohne Grundgeschäft	0,00	0,00	0,00
2243	Gewinnentnahmen von Unternehmungen und marktbestimmten Betrieben der Gebietskörperschaft (innerhalb der Gebietskörperschaft)	0,00	0,00	0,00
2244	Sonstiger Finanzaufwand	0,00	0,00	0,00
2245	Nicht finanzierungswirksamer Finanzaufwand	0,00	0,00	0,00
22	Summe Aufwendungen	10.000,00	10.200,00	9.516,60
SA0	Saldo (0) Nettoergebnis (21 - 22)	-9.900,00	-10.100,00	-9.441,60
230	Entnahmen von Haushaltsrücklagen	0,00	0,00	0,00
2301	Entnahmen von Haushaltsrücklagen	0,00	0,00	0,00
240	Zuweisungen an Haushaltsrücklagen	0,00	0,00	0,00
2401	Zuweisungen an Haushaltsrücklagen	0,00	0,00	0,00
SA01	Saldo (01) Haushaltsrücklagen (230 - 240)	0,00	0,00	0,00
SA00	Saldo (00) Nettoergebnis nach Haushaltsrücklagen (Saldo 0 + Saldo 01)	-9.900,00	-10.100,00	-9.441,60

Soziale Wohlfahrt und Wohnbauförderung (Gruppe 4)

MVAG	Mittelverwendungs- und -aufbringungsgruppen (1. und 2. Ebene)	VA 2025	VA 2024	RA 2023
211	Erträge aus der operativen Verwaltungstätigkeit	600,00	9.800,00	38.537,88
2111	Erträge aus eigenen Abgaben	0,00	0,00	0,00
2112	Erträge aus Ertragsanteilen	0,00	0,00	0,00
2113	Erträge aus Gebühren	0,00	0,00	0,00
2114	Erträge aus Leistungen	0,00	0,00	0,00
2115	Erträge aus Besitz und wirtschaftlicher Tätigkeit	600,00	600,00	600,00
2116	Erträge aus Veräußerung und sonstige Erträge	0,00	9.200,00	37.937,88
2117	Nicht finanzierungswirksame operative Erträge	0,00	0,00	0,00
212	Erträge aus Transfers	2.300,00	25.500,00	2.305,22
2121	Transferertrag von Trägern des öffentlichen Rechts	2.300,00	25.500,00	2.305,22
2122	Transferertrag von Beteiligungen	0,00	0,00	0,00
2123	Transferertrag von Unternehmen (mit Finanzunternehmen)	0,00	0,00	0,00
2124	Transferertrag von Haushalten und Organisationen ohne Erwerbscharakter	0,00	0,00	0,00
2125	Transferertrag vom Ausland	0,00	0,00	0,00
2126	Investitions- und Tilgungszuschüsse zwischen Unternehmungen und Betrieben der Gebietskörperschaft und der Gebietskörperschaft	0,00	0,00	0,00
2127	Nicht finanzierungswirksamer Transferertrag	0,00	0,00	0,00
213	Finanzerträge	0,00	0,00	0,00
2131	Erträge aus Zinsen	0,00	0,00	0,00
2132	Erträge aus Zinsen aus derivativen Finanzinstrumenten mit und ohne Grundgeschäft	0,00	0,00	0,00
2133	Erträge aus Gewinnentnahmen von marktbestimmten Betrieben	0,00	0,00	0,00
2134	Sonstige Finanzerträge	0,00	0,00	0,00
2135	Erträge aus Dividenden/Gewinnausschüttungen	0,00	0,00	0,00
2136	Sonstige nicht finanzierungswirksame Finanzerträge	0,00	0,00	0,00
21	Summe Erträge	2.900,00	35.300,00	40.843,10
221	Personalaufwand	0,00	0,00	0,00
2211	Personalaufwand (Bezüge, Nebengebühren, Mehrleistungen)	0,00	0,00	0,00
2212	Gesetzlicher und freiwilliger Sozialaufwand	0,00	0,00	0,00
2213	Sonstiger Personalaufwand	0,00	0,00	0,00
2214	Nicht finanzierungswirksamer Personalaufwand	0,00	0,00	0,00
222	Sachaufwand	6.300,00	6.800,00	6.550,36
2221	Gebrauchs- und Verbrauchsgüter, Handelswaren	0,00	0,00	9,26
2222	Verwaltungs- und Betriebsaufwand	700,00	700,00	435,50

Soziale Wohlfahrt und Wohnbauförderung (Gruppe 4)

MVAG	Mittelverwendungs- und -aufbringungsgruppen (1. und 2. Ebene)	VA 2025	VA 2024	RA 2023
2223	Leasing- und Mietaufwand	0,00	0,00	0,00
2224	Instandhaltung	0,00	0,00	0,00
2225	Sonstiger Sachaufwand	5.600,00	6.100,00	6.105,60
2226	Nicht finanzierungswirksamer Sachaufwand	0,00	0,00	0,00
223	Transferaufwand	802.500,00	784.700,00	697.896,80
2231	Transferaufwand an Träger des öffentlichen Rechts	799.400,00	781.600,00	694.856,26
2232	Transferaufwand an Beteiligungen	0,00	0,00	0,00
2233	Transferaufwand an Unternehmen (mit Finanzunternehmen)	0,00	0,00	0,00
2234	Transferaufwand an Haushalte und Organisationen ohne Erwerbscharakter	3.100,00	3.100,00	3.040,54
2235	Transferaufwand an das Ausland	0,00	0,00	0,00
2236	Investitions- und Tilgungszuschüsse zwischen Unternehmungen und Betrieben der Gebietskörperschaft und der Gebietskörperschaft	0,00	0,00	0,00
2237	Nicht finanzierungswirksamer Transferaufwand	0,00	0,00	0,00
224	Finanzaufwand	0,00	0,00	0,00
2241	Aufwendungen für Zinsen	0,00	0,00	0,00
2242	Zinsen und sonstige Aufwendungen aus derivativen Finanzinstrumenten mit und ohne Grundgeschäft	0,00	0,00	0,00
2243	Gewinnentnahmen von Unternehmungen und marktbestimmten Betrieben der Gebietskörperschaft (innerhalb der Gebietskörperschaft)	0,00	0,00	0,00
2244	Sonstiger Finanzaufwand	0,00	0,00	0,00
2245	Nicht finanzierungswirksamer Finanzaufwand	0,00	0,00	0,00
22	Summe Aufwendungen	808.800,00	791.500,00	704.447,16
SA0	Saldo (0) Nettoergebnis (21 - 22)	-805.900,00	-756.200,00	-663.604,06
230	Entnahmen von Haushaltsrücklagen	0,00	0,00	0,00
2301	Entnahmen von Haushaltsrücklagen	0,00	0,00	0,00
240	Zuweisungen an Haushaltsrücklagen	0,00	0,00	0,00
2401	Zuweisungen an Haushaltsrücklagen	0,00	0,00	0,00
SA01	Saldo (01) Haushaltsrücklagen (230 - 240)	0,00	0,00	0,00
SA00	Saldo (00) Nettoergebnis nach Haushaltsrücklagen (Saldo 0 + Saldo 01)	-805.900,00	-756.200,00	-663.604,06

Gesundheit (Gruppe 5)

MVAG	Mittelverwendungs- und -aufbringungsgruppen (1. und 2. Ebene)	VA 2025	VA 2024	RA 2023
211	Erträge aus der operativen Verwaltungstätigkeit	2.500,00	1.600,00	1.503,71
2111	Erträge aus eigenen Abgaben	0,00	0,00	0,00
2112	Erträge aus Ertragsanteilen	0,00	0,00	0,00
2113	Erträge aus Gebühren	0,00	0,00	0,00
2114	Erträge aus Leistungen	500,00	500,00	287,46
2115	Erträge aus Besitz und wirtschaftlicher Tätigkeit	0,00	0,00	0,00
2116	Erträge aus Veräußerung und sonstige Erträge	2.000,00	1.100,00	1.216,25
2117	Nicht finanzierungswirksame operative Erträge	0,00	0,00	0,00
212	Erträge aus Transfers	400,00	400,00	21.760,00
2121	Transferertrag von Trägern des öffentlichen Rechts	400,00	400,00	21.760,00
2122	Transferertrag von Beteiligungen	0,00	0,00	0,00
2123	Transferertrag von Unternehmen (mit Finanzunternehmen)	0,00	0,00	0,00
2124	Transferertrag von Haushalten und Organisationen ohne Erwerbscharakter	0,00	0,00	0,00
2125	Transferertrag vom Ausland	0,00	0,00	0,00
2126	Investitions- und Tilgungszuschüsse zwischen Unternehmungen und Betrieben der Gebietskörperschaft und der Gebietskörperschaft	0,00	0,00	0,00
2127	Nicht finanzierungswirksamer Transferertrag	0,00	0,00	0,00
213	Finanzerträge	0,00	0,00	0,00
2131	Erträge aus Zinsen	0,00	0,00	0,00
2132	Erträge aus Zinsen aus derivativen Finanzinstrumenten mit und ohne Grundgeschäft	0,00	0,00	0,00
2133	Erträge aus Gewinnentnahmen von marktbestimmten Betrieben	0,00	0,00	0,00
2134	Sonstige Finanzerträge	0,00	0,00	0,00
2135	Erträge aus Dividenden/Gewinnausschüttungen	0,00	0,00	0,00
2136	Sonstige nicht finanzierungswirksame Finanzerträge	0,00	0,00	0,00
21	Summe Erträge	2.900,00	2.000,00	23.263,71
221	Personalaufwand	0,00	0,00	0,00
2211	Personalaufwand (Bezüge, Nebengebühren, Mehrleistungen)	0,00	0,00	0,00
2212	Gesetzlicher und freiwilliger Sozialaufwand	0,00	0,00	0,00
2213	Sonstiger Personalaufwand	0,00	0,00	0,00
2214	Nicht finanzierungswirksamer Personalaufwand	0,00	0,00	0,00
222	Sachaufwand	15.900,00	19.000,00	12.430,75
2221	Gebrauchs- und Verbrauchsgüter, Handelswaren	300,00	300,00	259,61
2222	Verwaltungs- und Betriebsaufwand	0,00	0,00	0,00

Gesundheit (Gruppe 5)

MVAG	Mittelverwendungs- und -aufbringungsgruppen (1. und 2. Ebene)	VA 2025	VA 2024	RA 2023
2223	Leasing- und Mietaufwand	0,00	0,00	0,00
2224	Instandhaltung	0,00	0,00	0,00
2225	Sonstiger Sachaufwand	15.600,00	18.700,00	12.171,14
2226	Nicht finanzierungswirksamer Sachaufwand	0,00	0,00	0,00
223	Transferaufwand	328.700,00	354.100,00	312.093,24
2231	Transferaufwand an Träger des öffentlichen Rechts	328.700,00	354.100,00	301.593,24
2232	Transferaufwand an Beteiligungen	0,00	0,00	0,00
2233	Transferaufwand an Unternehmen (mit Finanzunternehmen)	0,00	0,00	0,00
2234	Transferaufwand an Haushalte und Organisationen ohne Erwerbscharakter	0,00	0,00	10.500,00
2235	Transferaufwand an das Ausland	0,00	0,00	0,00
2236	Investitions- und Tilgungszuschüsse zwischen Unternehmungen und Betrieben der Gebietskörperschaft und der Gebietskörperschaft	0,00	0,00	0,00
2237	Nicht finanzierungswirksamer Transferaufwand	0,00	0,00	0,00
224	Finanzaufwand	0,00	0,00	0,00
2241	Aufwendungen für Zinsen	0,00	0,00	0,00
2242	Zinsen und sonstige Aufwendungen aus derivativen Finanzinstrumenten mit und ohne Grundgeschäft	0,00	0,00	0,00
2243	Gewinnentnahmen von Unternehmungen und marktbestimmten Betrieben der Gebietskörperschaft (innerhalb der Gebietskörperschaft)	0,00	0,00	0,00
2244	Sonstiger Finanzaufwand	0,00	0,00	0,00
2245	Nicht finanzierungswirksamer Finanzaufwand	0,00	0,00	0,00
22	Summe Aufwendungen	344.600,00	373.100,00	324.523,99
SA0	Saldo (0) Nettoergebnis (21 - 22)	-341.700,00	-371.100,00	-301.260,28
230	Entnahmen von Haushaltsrücklagen	0,00	0,00	0,00
2301	Entnahmen von Haushaltsrücklagen	0,00	0,00	0,00
240	Zuweisungen an Haushaltsrücklagen	0,00	0,00	0,00
2401	Zuweisungen an Haushaltsrücklagen	0,00	0,00	0,00
SA01	Saldo (01) Haushaltsrücklagen (230 - 240)	0,00	0,00	0,00
SA00	Saldo (00) Nettoergebnis nach Haushaltsrücklagen (Saldo 0 + Saldo 01)	-341.700,00	-371.100,00	-301.260,28

Straßen- und Wasserbau, Verkehr (Gruppe 6)

MVAG	Mittelverwendungs- und -aufbringungsgruppen (1. und 2. Ebene)	VA 2025	VA 2024	RA 2023
211	Erträge aus der operativen Verwaltungstätigkeit	200,00	800,00	1.550,02
2111	Erträge aus eigenen Abgaben	0,00	0,00	0,00
2112	Erträge aus Ertragsanteilen	0,00	0,00	0,00
2113	Erträge aus Gebühren	0,00	0,00	0,00
2114	Erträge aus Leistungen	200,00	200,00	0,00
2115	Erträge aus Besitz und wirtschaftlicher Tätigkeit	0,00	0,00	0,00
2116	Erträge aus Veräußerung und sonstige Erträge	0,00	600,00	1.550,02
2117	Nicht finanzierungswirksame operative Erträge	0,00	0,00	0,00
212	Erträge aus Transfers	612.700,00	790.800,00	382.454,31
2121	Transferertrag von Trägern des öffentlichen Rechts	216.700,00	406.300,00	0,00
2122	Transferertrag von Beteiligungen	0,00	0,00	0,00
2123	Transferertrag von Unternehmen (mit Finanzunternehmen)	9.000,00	9.000,00	0,00
2124	Transferertrag von Haushalten und Organisationen ohne Erwerbscharakter	3.000,00	3.000,00	7.300,00
2125	Transferertrag vom Ausland	0,00	0,00	0,00
2126	Investitions- und Tilgungszuschüsse zwischen Unternehmungen und Betrieben der Gebietskörperschaft und der Gebietskörperschaft	0,00	0,00	0,00
2127	Nicht finanzierungswirksamer Transferertrag	384.000,00	372.500,00	375.154,31
213	Finanzerträge	0,00	0,00	0,00
2131	Erträge aus Zinsen	0,00	0,00	0,00
2132	Erträge aus Zinsen aus derivativen Finanzinstrumenten mit und ohne Grundgeschäft	0,00	0,00	0,00
2133	Erträge aus Gewinnentnahmen von marktbestimmten Betrieben	0,00	0,00	0,00
2134	Sonstige Finanzerträge	0,00	0,00	0,00
2135	Erträge aus Dividenden/Gewinnausschüttungen	0,00	0,00	0,00
2136	Sonstige nicht finanzierungswirksame Finanzerträge	0,00	0,00	0,00
21	Summe Erträge	612.900,00	791.600,00	384.004,33
221	Personalaufwand	0,00	0,00	0,00
2211	Personalaufwand (Bezüge, Nebengebühren, Mehrleistungen)	0,00	0,00	0,00
2212	Gesetzlicher und freiwilliger Sozialaufwand	0,00	0,00	0,00
2213	Sonstiger Personalaufwand	0,00	0,00	0,00
2214	Nicht finanzierungswirksamer Personalaufwand	0,00	0,00	0,00
222	Sachaufwand	544.600,00	544.400,00	526.954,28
2221	Gebrauchs- und Verbrauchsgüter, Handelswaren	1.500,00	7.000,00	1.584,07
2222	Verwaltungs- und Betriebsaufwand	5.200,00	6.800,00	3.226,56

Straßen- und Wasserbau, Verkehr (Gruppe 6)

MVAG	Mittelverwendungs- und -aufbringungsgruppen (1. und 2. Ebene)	VA 2025	VA 2024	RA 2023
2223	Leasing- und Mietaufwand	0,00	0,00	0,00
2224	Instandhaltung	10.000,00	14.000,00	21.448,19
2225	Sonstiger Sachaufwand	68.800,00	70.400,00	55.099,03
2226	Nicht finanzierungswirksamer Sachaufwand	459.100,00	446.200,00	445.596,43
223	Transferaufwand	28.300,00	24.700,00	44.504,98
2231	Transferaufwand an Träger des öffentlichen Rechts	28.300,00	24.700,00	44.504,98
2232	Transferaufwand an Beteiligungen	0,00	0,00	0,00
2233	Transferaufwand an Unternehmen (mit Finanzunternehmen)	0,00	0,00	0,00
2234	Transferaufwand an Haushalte und Organisationen ohne Erwerbscharakter	0,00	0,00	0,00
2235	Transferaufwand an das Ausland	0,00	0,00	0,00
2236	Investitions- und Tilgungszuschüsse zwischen Unternehmungen und Betrieben der Gebietskörperschaft und der Gebietskörperschaft	0,00	0,00	0,00
2237	Nicht finanzierungswirksamer Transferaufwand	0,00	0,00	0,00
224	Finanzaufwand	0,00	0,00	0,00
2241	Aufwendungen für Zinsen	0,00	0,00	0,00
2242	Zinsen und sonstige Aufwendungen aus derivativen Finanzinstrumenten mit und ohne Grundgeschäft	0,00	0,00	0,00
2243	Gewinnentnahmen von Unternehmungen und marktbestimmten Betrieben der Gebietskörperschaft (innerhalb der Gebietskörperschaft)	0,00	0,00	0,00
2244	Sonstiger Finanzaufwand	0,00	0,00	0,00
2245	Nicht finanzierungswirksamer Finanzaufwand	0,00	0,00	0,00
22	Summe Aufwendungen	572.900,00	569.100,00	571.459,26
SA0	Saldo (0) Nettoergebnis (21 - 22)	40.000,00	222.500,00	-187.454,93
230	Entnahmen von Haushaltsrücklagen	125.000,00	125.000,00	0,00
2301	Entnahmen von Haushaltsrücklagen	125.000,00	125.000,00	0,00
240	Zuweisungen an Haushaltsrücklagen	152.700,00	152.700,00	0,00
2401	Zuweisungen an Haushaltsrücklagen	152.700,00	152.700,00	0,00
SA01	Saldo (01) Haushaltsrücklagen (230 - 240)	-27.700,00	-27.700,00	0,00
SA00	Saldo (00) Nettoergebnis nach Haushaltsrücklagen (Saldo 0 + Saldo 01)	12.300,00	194.800,00	-187.454,93

Wirtschaftsförderung (Gruppe 7)

MVAG	Mittelverwendungs- und -aufbringungsgruppen (1. und 2. Ebene)	VA 2025	VA 2024	RA 2023
211	Erträge aus der operativen Verwaltungstätigkeit	300,00	200,00	0,00
2111	Erträge aus eigenen Abgaben	0,00	0,00	0,00
2112	Erträge aus Ertragsanteilen	0,00	0,00	0,00
2113	Erträge aus Gebühren	0,00	0,00	0,00
2114	Erträge aus Leistungen	0,00	0,00	0,00
2115	Erträge aus Besitz und wirtschaftlicher Tätigkeit	0,00	0,00	0,00
2116	Erträge aus Veräußerung und sonstige Erträge	300,00	200,00	0,00
2117	Nicht finanzierungswirksame operative Erträge	0,00	0,00	0,00
212	Erträge aus Transfers	15.000,00	15.000,00	0,00
2121	Transferertrag von Trägern des öffentlichen Rechts	15.000,00	15.000,00	0,00
2122	Transferertrag von Beteiligungen	0,00	0,00	0,00
2123	Transferertrag von Unternehmen (mit Finanzunternehmen)	0,00	0,00	0,00
2124	Transferertrag von Haushalten und Organisationen ohne Erwerbscharakter	0,00	0,00	0,00
2125	Transferertrag vom Ausland	0,00	0,00	0,00
2126	Investitions- und Tilgungszuschüsse zwischen Unternehmungen und Betrieben der Gebietskörperschaft und der Gebietskörperschaft	0,00	0,00	0,00
2127	Nicht finanzierungswirksamer Transferertrag	0,00	0,00	0,00
213	Finanzerträge	0,00	0,00	0,00
2131	Erträge aus Zinsen	0,00	0,00	0,00
2132	Erträge aus Zinsen aus derivativen Finanzinstrumenten mit und ohne Grundgeschäft	0,00	0,00	0,00
2133	Erträge aus Gewinnentnahmen von marktbestimmten Betrieben	0,00	0,00	0,00
2134	Sonstige Finanzerträge	0,00	0,00	0,00
2135	Erträge aus Dividenden/Gewinnausschüttungen	0,00	0,00	0,00
2136	Sonstige nicht finanzierungswirksame Finanzerträge	0,00	0,00	0,00
21	Summe Erträge	15.300,00	15.200,00	0,00
221	Personalaufwand	0,00	0,00	0,00
2211	Personalaufwand (Bezüge, Nebengebühren, Mehrleistungen)	0,00	0,00	0,00
2212	Gesetzlicher und freiwilliger Sozialaufwand	0,00	0,00	0,00
2213	Sonstiger Personalaufwand	0,00	0,00	0,00
2214	Nicht finanzierungswirksamer Personalaufwand	0,00	0,00	0,00
222	Sachaufwand	59.700,00	74.700,00	40.539,57
2221	Gebrauchs- und Verbrauchsgüter, Handelswaren	0,00	0,00	0,00
2222	Verwaltungs- und Betriebsaufwand	0,00	0,00	0,00

Wirtschaftsförderung (Gruppe 7)

MVAG	Mittelverwendungs- und -aufbringungsgruppen (1. und 2. Ebene)	VA 2025	VA 2024	RA 2023
2223	Leasing- und Mietaufwand	0,00	0,00	0,00
2224	Instandhaltung	0,00	0,00	0,00
2225	Sonstiger Sachaufwand	59.700,00	74.700,00	40.539,57
2226	Nicht finanzierungswirksamer Sachaufwand	0,00	0,00	0,00
223	Transferaufwand	4.000,00	4.300,00	3.797,24
2231	Transferaufwand an Träger des öffentlichen Rechts	1.500,00	1.800,00	1.715,00
2232	Transferaufwand an Beteiligungen	0,00	0,00	0,00
2233	Transferaufwand an Unternehmen (mit Finanzunternehmen)	0,00	0,00	0,00
2234	Transferaufwand an Haushalte und Organisationen ohne Erwerbscharakter	2.500,00	2.500,00	2.082,24
2235	Transferaufwand an das Ausland	0,00	0,00	0,00
2236	Investitions- und Tilgungszuschüsse zwischen Unternehmungen und Betrieben der Gebietskörperschaft und der Gebietskörperschaft	0,00	0,00	0,00
2237	Nicht finanzierungswirksamer Transferaufwand	0,00	0,00	0,00
224	Finanzaufwand	0,00	0,00	0,00
2241	Aufwendungen für Zinsen	0,00	0,00	0,00
2242	Zinsen und sonstige Aufwendungen aus derivativen Finanzinstrumenten mit und ohne Grundgeschäft	0,00	0,00	0,00
2243	Gewinnentnahmen von Unternehmungen und marktbestimmten Betrieben der Gebietskörperschaft (innerhalb der Gebietskörperschaft)	0,00	0,00	0,00
2244	Sonstiger Finanzaufwand	0,00	0,00	0,00
2245	Nicht finanzierungswirksamer Finanzaufwand	0,00	0,00	0,00
22	Summe Aufwendungen	63.700,00	79.000,00	44.336,81
SA0	Saldo (0) Nettoergebnis (21 - 22)	-48.400,00	-63.800,00	-44.336,81
230	Entnahmen von Haushaltsrücklagen	0,00	0,00	0,00
2301	Entnahmen von Haushaltsrücklagen	0,00	0,00	0,00
240	Zuweisungen an Haushaltsrücklagen	0,00	0,00	0,00
2401	Zuweisungen an Haushaltsrücklagen	0,00	0,00	0,00
SA01	Saldo (01) Haushaltsrücklagen (230 - 240)	0,00	0,00	0,00
SA00	Saldo (00) Nettoergebnis nach Haushaltsrücklagen (Saldo 0 + Saldo 01)	-48.400,00	-63.800,00	-44.336,81

Dienstleistungen (Gruppe 8)

MVAG	Mittelverwendungs- und -aufbringungsgruppen (1. und 2. Ebene)	VA 2025	VA 2024	RA 2023
211	Erträge aus der operativen Verwaltungstätigkeit	678.400,00	692.100,00	687.184,98
2111	Erträge aus eigenen Abgaben	0,00	0,00	0,00
2112	Erträge aus Ertragsanteilen	0,00	0,00	0,00
2113	Erträge aus Gebühren	387.000,00	367.800,00	360.848,29
2114	Erträge aus Leistungen	229.000,00	221.300,00	192.957,42
2115	Erträge aus Besitz und wirtschaftlicher Tätigkeit	38.500,00	51.200,00	34.304,36
2116	Erträge aus Veräußerung und sonstige Erträge	18.900,00	37.500,00	92.708,41
2117	Nicht finanzierungswirksame operative Erträge	5.000,00	14.300,00	6.366,50
212	Erträge aus Transfers	333.300,00	294.000,00	256.881,73
2121	Transferertrag von Trägern des öffentlichen Rechts	201.700,00	168.600,00	129.486,88
2122	Transferertrag von Beteiligungen	0,00	0,00	0,00
2123	Transferertrag von Unternehmen (mit Finanzunternehmen)	1.500,00	1.500,00	1.531,50
2124	Transferertrag von Haushalten und Organisationen ohne Erwerbscharakter	0,00	0,00	0,00
2125	Transferertrag vom Ausland	0,00	0,00	0,00
2126	Investitions- und Tilgungszuschüsse zwischen Unternehmungen und Betrieben der Gebietskörperschaft und der Gebietskörperschaft	0,00	0,00	0,00
2127	Nicht finanzierungswirksamer Transferertrag	130.100,00	123.900,00	125.863,35
213	Finanzerträge	0,00	0,00	4.208,03
2131	Erträge aus Zinsen	0,00	0,00	4.208,03
2132	Erträge aus Zinsen aus derivativen Finanzinstrumenten mit und ohne Grundgeschäft	0,00	0,00	0,00
2133	Erträge aus Gewinnentnahmen von marktbestimmten Betrieben	0,00	0,00	0,00
2134	Sonstige Finanzerträge	0,00	0,00	0,00
2135	Erträge aus Dividenden/Gewinnausschüttungen	0,00	0,00	0,00
2136	Sonstige nicht finanzierungswirksame Finanzerträge	0,00	0,00	0,00
21	Summe Erträge	1.011.700,00	986.100,00	948.274,74
221	Personalaufwand	160.700,00	187.000,00	125.111,61
2211	Personalaufwand (Bezüge, Nebengebühren, Mehrleistungen)	132.100,00	157.300,00	100.387,23
2212	Gesetzlicher und freiwilliger Sozialaufwand	28.600,00	29.700,00	24.617,70
2213	Sonstiger Personalaufwand	0,00	0,00	0,00
2214	Nicht finanzierungswirksamer Personalaufwand	0,00	0,00	106,68
222	Sachaufwand	726.100,00	731.800,00	696.510,48
2221	Gebrauchs- und Verbrauchsgüter, Handelswaren	38.800,00	36.400,00	18.033,83
2222	Verwaltungs- und Betriebsaufwand	21.000,00	23.500,00	16.986,76

Dienstleistungen (Gruppe 8)

MVAG	Mittelverwendungs- und -aufbringungsgruppen (1. und 2. Ebene)	VA 2025	VA 2024	RA 2023
2223	Leasing- und Mietaufwand	0,00	0,00	1.264,60
2224	Instandhaltung	16.300,00	19.600,00	12.823,89
2225	Sonstiger Sachaufwand	398.200,00	393.300,00	364.655,18
2226	Nicht finanzierungswirksamer Sachaufwand	251.800,00	259.000,00	282.746,22
223	Transferaufwand	43.900,00	36.200,00	41.019,05
2231	Transferaufwand an Träger des öffentlichen Rechts	0,00	0,00	0,00
2232	Transferaufwand an Beteiligungen	0,00	0,00	0,00
2233	Transferaufwand an Unternehmen (mit Finanzunternehmen)	43.900,00	36.200,00	41.019,05
2234	Transferaufwand an Haushalte und Organisationen ohne Erwerbscharakter	0,00	0,00	0,00
2235	Transferaufwand an das Ausland	0,00	0,00	0,00
2236	Investitions- und Tilgungszuschüsse zwischen Unternehmungen und Betrieben der Gebietskörperschaft und der Gebietskörperschaft	0,00	0,00	0,00
2237	Nicht finanzierungswirksamer Transferaufwand	0,00	0,00	0,00
224	Finanzaufwand	500,00	1.100,00	41.254,62
2241	Aufwendungen für Zinsen	500,00	1.100,00	41.254,62
2242	Zinsen und sonstige Aufwendungen aus derivativen Finanzinstrumenten mit und ohne Grundgeschäft	0,00	0,00	0,00
2243	Gewinnentnahmen von Unternehmungen und marktbestimmten Betrieben der Gebietskörperschaft (innerhalb der Gebietskörperschaft)	0,00	0,00	0,00
2244	Sonstiger Finanzaufwand	0,00	0,00	0,00
2245	Nicht finanzierungswirksamer Finanzaufwand	0,00	0,00	0,00
22	Summe Aufwendungen	931.200,00	956.100,00	903.895,76
SA0	Saldo (0) Nettoergebnis (21 - 22)	80.500,00	30.000,00	44.378,98
230	Entnahmen von Haushaltsrücklagen	28.000,00	8.600,00	400.000,00
2301	Entnahmen von Haushaltsrücklagen	28.000,00	8.600,00	400.000,00
240	Zuweisungen an Haushaltsrücklagen	65.000,00	33.900,00	48.043,56
2401	Zuweisungen an Haushaltsrücklagen	65.000,00	33.900,00	48.043,56
SA01	Saldo (01) Haushaltsrücklagen (230 - 240)	-37.000,00	-25.300,00	351.956,44
SA00	Saldo (00) Nettoergebnis nach Haushaltsrücklagen (Saldo 0 + Saldo 01)	43.500,00	4.700,00	396.335,42

Finanzwirtschaft (Gruppe 9)

MVAG	Mittelverwendungs- und -aufbringungsgruppen (1. und 2. Ebene)	VA 2025	VA 2024	RA 2023
211	Erträge aus der operativen Verwaltungstätigkeit	2.312.700,00	2.316.700,00	2.335.322,51
2111	Erträge aus eigenen Abgaben	805.000,00	793.600,00	818.234,95
2112	Erträge aus Ertragsanteilen	1.507.700,00	1.523.100,00	1.517.087,56
2113	Erträge aus Gebühren	0,00	0,00	0,00
2114	Erträge aus Leistungen	0,00	0,00	0,00
2115	Erträge aus Besitz und wirtschaftlicher Tätigkeit	0,00	0,00	0,00
2116	Erträge aus Veräußerung und sonstige Erträge	0,00	0,00	0,00
2117	Nicht finanzierungswirksame operative Erträge	0,00	0,00	0,00
212	Erträge aus Transfers	281.200,00	493.000,00	198.946,53
2121	Transferertrag von Trägern des öffentlichen Rechts	281.200,00	493.000,00	198.946,53
2122	Transferertrag von Beteiligungen	0,00	0,00	0,00
2123	Transferertrag von Unternehmen (mit Finanzunternehmen)	0,00	0,00	0,00
2124	Transferertrag von Haushalten und Organisationen ohne Erwerbscharakter	0,00	0,00	0,00
2125	Transferertrag vom Ausland	0,00	0,00	0,00
2126	Investitions- und Tilgungszuschüsse zwischen Unternehmungen und Betrieben der Gebietskörperschaft und der Gebietskörperschaft	0,00	0,00	0,00
2127	Nicht finanzierungswirksamer Transferertrag	0,00	0,00	0,00
213	Finanzerträge	700,00	700,00	260,00
2131	Erträge aus Zinsen	700,00	700,00	260,00
2132	Erträge aus Zinsen aus derivativen Finanzinstrumenten mit und ohne Grundgeschäft	0,00	0,00	0,00
2133	Erträge aus Gewinnentnahmen von marktbestimmten Betrieben	0,00	0,00	0,00
2134	Sonstige Finanzerträge	0,00	0,00	0,00
2135	Erträge aus Dividenden/Gewinnausschüttungen	0,00	0,00	0,00
2136	Sonstige nicht finanzierungswirksame Finanzerträge	0,00	0,00	0,00
21	Summe Erträge	2.594.600,00	2.810.400,00	2.534.529,04
221	Personalaufwand	0,00	0,00	0,00
2211	Personalaufwand (Bezüge, Nebengebühren, Mehrleistungen)	0,00	0,00	0,00
2212	Gesetzlicher und freiwilliger Sozialaufwand	0,00	0,00	0,00
2213	Sonstiger Personalaufwand	0,00	0,00	0,00
2214	Nicht finanzierungswirksamer Personalaufwand	0,00	0,00	0,00
222	Sachaufwand	1.000,00	1.000,00	866,29
2221	Gebrauchs- und Verbrauchsgüter, Handelswaren	0,00	0,00	0,00
2222	Verwaltungs- und Betriebsaufwand	1.000,00	1.000,00	866,29

Finanzwirtschaft (Gruppe 9)

MVAG	Mittelverwendungs- und -aufbringungsgruppen (1. und 2. Ebene)	VA 2025	VA 2024	RA 2023
2223	Leasing- und Mietaufwand	0,00	0,00	0,00
2224	Instandhaltung	0,00	0,00	0,00
2225	Sonstiger Sachaufwand	0,00	0,00	0,00
2226	Nicht finanzierungswirksamer Sachaufwand	0,00	0,00	0,00
223	Transferaufwand	95.000,00	151.500,00	146.245,75
2231	Transferaufwand an Träger des öffentlichen Rechts	95.000,00	151.500,00	146.245,75
2232	Transferaufwand an Beteiligungen	0,00	0,00	0,00
2233	Transferaufwand an Unternehmen (mit Finanzunternehmen)	0,00	0,00	0,00
2234	Transferaufwand an Haushalte und Organisationen ohne Erwerbscharakter	0,00	0,00	0,00
2235	Transferaufwand an das Ausland	0,00	0,00	0,00
2236	Investitions- und Tilgungszuschüsse zwischen Unternehmungen und Betrieben der Gebietskörperschaft und der Gebietskörperschaft	0,00	0,00	0,00
2237	Nicht finanzierungswirksamer Transferaufwand	0,00	0,00	0,00
224	Finanzaufwand	1.600,00	1.600,00	1.642,27
2241	Aufwendungen für Zinsen	0,00	0,00	0,00
2242	Zinsen und sonstige Aufwendungen aus derivativen Finanzinstrumenten mit und ohne Grundgeschäft	0,00	0,00	0,00
2243	Gewinnentnahmen von Unternehmungen und marktbestimmten Betrieben der Gebietskörperschaft (innerhalb der Gebietskörperschaft)	0,00	0,00	0,00
2244	Sonstiger Finanzaufwand	1.600,00	1.600,00	1.642,27
2245	Nicht finanzierungswirksamer Finanzaufwand	0,00	0,00	0,00
22	Summe Aufwendungen	97.600,00	154.100,00	148.754,31
SA0	Saldo (0) Nettoergebnis (21 - 22)	2.497.000,00	2.656.300,00	2.385.774,73
230	Entnahmen von Haushaltsrücklagen	0,00	0,00	0,00
2301	Entnahmen von Haushaltsrücklagen	0,00	0,00	0,00
240	Zuweisungen an Haushaltsrücklagen	0,00	150.000,00	190.659,50
2401	Zuweisungen an Haushaltsrücklagen	0,00	150.000,00	190.659,50
SA01	Saldo (01) Haushaltsrücklagen (230 - 240)	0,00	-150.000,00	-190.659,50
SA00	Saldo (00) Nettoergebnis nach Haushaltsrücklagen (Saldo 0 + Saldo 01)	2.497.000,00	2.506.300,00	2.195.115,23

Finanzierungshaushalt Bereichsbudget 1. und 2. Ebene
(Anlage 1b)

Vertretungskörper und allgemeine Verwaltung (Gruppe 0)

MVAG	Mittelverwendungs- und aufbringungsgruppen (1. und 2. Ebene)	VA 2025	VA 2024	RA 2023
311	Einzahlungen aus operativer Verwaltungstätigkeit	76.400,00	66.400,00	61.656,42
3111	Einzahlungen aus eigenen Abgaben	0,00	0,00	0,00
3112	Einzahlungen aus Ertragsanteilen	0,00	0,00	0,00
3113	Einzahlungen aus Gebühren	0,00	0,00	0,00
3114	Einzahlungen aus Leistungen	61.200,00	50.900,00	58.592,47
3115	Einzahlungen aus Besitz und wirtschaftlicher Tätigkeit	0,00	0,00	0,00
3116	Einzahlungen aus Veräußerung von geringwertigen Wirtschaftsgütern (GWG) und sonstige Einzahlungen	15.200,00	15.500,00	3.063,95
312	Einzahlungen aus Transfers	0,00	0,00	11.000,00
3121	Transferzahlungen von Trägern des öffentlichen Rechts	0,00	0,00	11.000,00
3122	Transferzahlungen von Beteiligungen	0,00	0,00	0,00
3123	Transferzahlungen von Unternehmen (inkl. Finanzunternehmen)	0,00	0,00	0,00
3124	Transferzahlungen von Haushalten und Organisationen ohne Erwerbscharakter	0,00	0,00	0,00
3125	Transferzahlungen vom Ausland	0,00	0,00	0,00
3126	Investitions- und Tilgungszuschüsse zwischen Unternehmungen und Betrieben der Gebietskörperschaft und der Gebietskörperschaft	0,00	0,00	0,00
313	Einzahlungen aus Finanzerträgen	0,00	0,00	0,00
3131	Einzahlungen aus Zinserträgen	0,00	0,00	0,00
3132	Einzahlungen aus Zinsen aus derivativen Finanzinstrumenten mit und ohne Grundgeschäft	0,00	0,00	0,00
3133	Einzahlungen aus Gewinnentnahmen von marktbestimmten Betrieben	0,00	0,00	0,00
3134	Sonstige Einzahlungen aus Finanzerträgen	0,00	0,00	0,00
3135	Einzahlungen aus Dividenden/Gewinnausschüttungen	0,00	0,00	0,00
31	Summe Einzahlungen operative Gebarung	76.400,00	66.400,00	72.656,42
321	Auszahlungen aus Personalaufwand	342.800,00	331.300,00	278.084,79
3211	Auszahlungen für Personalaufwand (Bezüge, Nebengebühren, und Mehrleistungsvergütungen)	271.100,00	262.000,00	219.852,08
3212	Auszahlungen für gesetzliche und freiwillige Sozialaufwendungen	71.700,00	69.300,00	58.232,71
3213	Auszahlungen aus sonstigem Personalaufwand	0,00	0,00	0,00
322	Auszahlungen aus Sachaufwand	260.200,00	278.000,00	253.588,15
3221	Auszahlungen für Gebrauchs- und Verbrauchsgüter, Handelswaren	18.200,00	20.400,00	16.651,65
3222	Auszahlungen für Verwaltungs- und Betriebsaufwand	16.000,00	17.900,00	15.189,08
3223	Auszahlungen für Leasing- und Mietaufwand	0,00	0,00	0,00
3224	Auszahlungen für Instandhaltung	41.000,00	49.500,00	54.257,35
3225	Sonstige Auszahlungen aus Sachaufwand	185.000,00	190.200,00	167.490,07
3226	Auszahlungen aus der Inanspruchnahme von Haftungen	0,00	0,00	0,00
323	Auszahlungen aus Transfers	243.000,00	229.500,00	168.387,01
3231	Transferzahlungen an Träger des öffentlichen Rechts	241.800,00	228.300,00	167.663,51

Vertretungskörper und allgemeine Verwaltung (Gruppe 0)

MVAG	Mittelverwendungs- und aufbringungsgruppen (1. und 2. Ebene)	VA 2025	VA 2024	RA 2023
3232	Transferzahlungen an Beteiligungen	0,00	0,00	0,00
3233	Transferzahlungen an Unternehmen (inkl. Finanzunternehmen)	0,00	0,00	0,00
3234	Transferzahlungen an Haushalte und Organisationen ohne Erwerbscharakter	1.200,00	1.200,00	723,50
3235	Transferzahlungen an das Ausland	0,00	0,00	0,00
3236	Investitions- und Tilgungszuschüsse zwischen Unternehmungen und Betrieben der Gebietskörperschaft und der Gebietskörperschaft	0,00	0,00	0,00
324	Auszahlungen aus Finanzaufwand	0,00	0,00	0,00
3241	Auszahlungen für Zinsen	0,00	0,00	0,00
3242	Auszahlungen für Zinsen aus derivativen Finanzinstrumenten mit und ohne Grundgeschäft	0,00	0,00	0,00
3243	Auszahlungen aus Gewinnentnahmen von marktbestimmten Betrieben	0,00	0,00	0,00
3244	Sonstige Auszahlungen aus Finanzaufwendungen	0,00	0,00	0,00
32	Summe Auszahlungen operative Gebarung	846.000,00	838.800,00	700.059,95
SA1	Saldo (1) Geldfluss aus der operativen Gebarung (31 – 32)	-769.600,00	-772.400,00	-627.403,53
331	Einzahlungen aus der Investitionstätigkeit	0,00	0,00	0,00
3311	Einzahlungen aus der Veräußerung von immateriellem Vermögen	0,00	0,00	0,00
3312	Einzahlungen aus der Veräußerung von Grundstücken und Grundstückeinrichtungen	0,00	0,00	0,00
3313	Einzahlungen aus der Veräußerung von Gebäuden und Bauten	0,00	0,00	0,00
3314	Einzahlungen aus der Veräußerung von technischen Anlagen, Fahrzeugen und Maschinen	0,00	0,00	0,00
3315	Einzahlungen aus der Veräußerung von Amts-, Betriebs- und Geschäftsausstattung	0,00	0,00	0,00
3316	Einzahlungen aus der Veräußerung von Kulturgütern	0,00	0,00	0,00
3317	Einzahlungen aus der Veräußerung von Beteiligungen	0,00	0,00	0,00
3318	Einzahlungen aus der Veräußerung von kofinanzierten Schutzbauten	0,00	0,00	0,00
332	Einzahlungen aus der Rückzahlung von Darlehen sowie gewährten Vorschüssen	1.300,00	2.000,00	1.248,00
3321	Einzahlungen aus Darlehen an Träger des öffentlichen Rechts	0,00	0,00	0,00
3322	Einzahlungen aus Darlehen an Beteiligungen	0,00	0,00	0,00
3323	Einzahlungen aus Darlehen an Unternehmen und Haushalte	0,00	0,00	0,00
3325	Einzahlungen aus Vorschüssen und Anzahlungen	1.300,00	2.000,00	1.248,00
333	Einzahlungen aus Kapitaltransfers	16.500,00	83.200,00	87.482,81
3331	Kapitaltransferzahlungen von Trägern des öffentlichen Rechts	16.500,00	83.200,00	87.482,81
3332	Kapitaltransferzahlungen von Beteiligungen	0,00	0,00	0,00
3333	Kapitaltransferzahlungen von Unternehmen	0,00	0,00	0,00
3334	Kapitaltransferzahlungen von Haushalten und Organisationen ohne Erwerbscharakter	0,00	0,00	0,00
3335	Kapitaltransferzahlungen vom Ausland	0,00	0,00	0,00
33	Summe Einzahlungen investive Gebarung	17.800,00	85.200,00	88.730,81

Vertretungskörper und allgemeine Verwaltung (Gruppe 0)

MVAG	Mittelverwendungs- und aufbringungsgruppen (1. und 2. Ebene)	VA 2025	VA 2024	RA 2023
341	Auszahlungen aus der Investitionstätigkeit	0,00	4.800,00	160.810,26
3411	Auszahlungen für den Erwerb von immateriellem Vermögen	0,00	0,00	0,00
3412	Auszahlungen für den Erwerb von Grundstücken und Grundstückseinrichtungen	0,00	0,00	0,00
3413	Auszahlungen für den Erwerb von Gebäuden und Bauten	0,00	0,00	130.507,42
3414	Auszahlungen für den Erwerb von technischen Anlagen, Fahrzeugen und Maschinen	0,00	0,00	0,00
3415	Auszahlungen für den Erwerb von Amts-, Betriebs- und Geschäftsausstattung	0,00	4.800,00	30.302,84
3416	Auszahlungen für den Erwerb von Kulturgütern	0,00	0,00	0,00
3417	Auszahlungen für den Erwerb von Beteiligungen	0,00	0,00	0,00
3418	Auszahlungen für den Erwerb von kofinanzierten Schutzbauten	0,00	0,00	0,00
342	Auszahlungen aus der Gewährung von Darlehen sowie gewährten Vorschüssen	0,00	5.000,00	0,00
3421	Auszahlungen von Darlehen an Träger des öffentlichen Rechts	0,00	0,00	0,00
3422	Auszahlungen von Darlehen an Beteiligungen	0,00	0,00	0,00
3423	Auszahlungen von Darlehen an Unternehmen und Haushalte	0,00	0,00	0,00
3425	Auszahlungen von Vorschüssen und Anzahlungen	0,00	5.000,00	0,00
343	Auszahlungen aus Kapitaltransfers	0,00	0,00	0,00
3431	Kapitaltransferzahlungen an Träger des öffentlichen Rechts	0,00	0,00	0,00
3432	Kapitaltransferzahlungen an Beteiligungen	0,00	0,00	0,00
3433	Kapitaltransferzahlungen an Unternehmen (Finanzunternehmen)	0,00	0,00	0,00
3434	Kapitaltransferzahlungen an Haushalte und Organisationen ohne Erwerbscharakter	0,00	0,00	0,00
3435	Kapitaltransferzahlungen an das Ausland	0,00	0,00	0,00
34	Summe Auszahlungen investive Gebarung	0,00	9.800,00	160.810,26
SA2	Saldo (2) Geldfluss aus der investiven Gebarung (33 – 34)	17.800,00	75.400,00	-72.079,45
SA3	Saldo (3) Nettofinanzierungssaldo (Saldo 1 + Saldo 2)	-751.800,00	-697.000,00	-699.482,98
351	Einzahlungen aus der Aufnahme von Finanzschulden	0,00	0,00	0,00
3511	Einzahlungen aus empfangenen Darlehen von öffentlichen Körperschaften und Rechtsträgern	0,00	0,00	0,00
3512	Einzahlungen aus empfangenen Darlehen von Beteiligungen	0,00	0,00	0,00
3513	Einzahlungen aus empfangenen Darlehen von Unternehmen und privaten Haushalten	0,00	0,00	0,00
3514	Einzahlungen aus Finanzschulden (Finanzunternehmen)	0,00	0,00	0,00
3515	Einzahlungen aus Aufnahmen von Leasingverbindlichkeiten	0,00	0,00	0,00
353	Einzahlungen infolge eines Kapitaltausches bei derivativen Finanzinstrumenten mit Grundgeschäft	0,00	0,00	0,00
3530	Einzahlungen infolge eines Kapitaltausches bei derivativen Finanzinstrumenten mit Grundgeschäft	0,00	0,00	0,00
355	Einzahlungen aus dem Abgang von Finanzinstrumenten	0,00	0,00	0,00

Vertretungskörper und allgemeine Verwaltung (Gruppe 0)

MVAG	Mittelverwendungs- und aufbringungsgruppen (1. und 2. Ebene)	VA 2025	VA 2024	RA 2023
3550	Einzahlungen aus dem Abgang von Finanzinstrumenten	0,00	0,00	0,00
35	Summe Einzahlungen aus der Finanzierungstätigkeit	0,00	0,00	0,00
361	Auszahlungen aus der Tilgung von Finanzschulden	0,00	0,00	0,00
3611	Auszahlungen aus empfangenen Darlehen von öffentlichen Körperschaften und Rechtsträgern	0,00	0,00	0,00
3612	Auszahlungen aus empfangenen Darlehen von Beteiligungen	0,00	0,00	0,00
3613	Auszahlungen aus empfangenen Darlehen von Unternehmen und privaten Haushalten	0,00	0,00	0,00
3614	Auszahlungen aus Finanzschulden	0,00	0,00	0,00
3615	Auszahlungen aus Rückzahlungen von Leasingverbindlichkeiten	0,00	0,00	0,00
363	Auszahlungen infolge eines Kapitaltausches bei derivativen Finanzinstrumenten mit Grundgeschäft	0,00	0,00	0,00
3630	Auszahlungen infolge eines Kapitaltausches bei derivativen Finanzinstrumenten mit Grundgeschäft	0,00	0,00	0,00
365	Auszahlungen für den Erwerb von Finanzinstrumenten	0,00	0,00	0,00
3650	Auszahlungen für den Erwerb von Finanzinstrumenten	0,00	0,00	0,00
36	Summe Auszahlungen aus der Finanzierungstätigkeit	0,00	0,00	0,00
SA4	Saldo (4) Geldfluss aus der Finanzierungstätigkeit (35 – 36)	0,00	0,00	0,00
SA5	Saldo (5) Geldfluss aus der voranschlagswirksamen Gebarung (Saldo 3 + Saldo 4)	-751.800,00	-697.000,00	-699.482,98

Öffentliche Ordnung und Sicherheit (Gruppe 1)

MVAG	Mittelverwendungs- und aufbringungsgruppen (1. und 2. Ebene)	VA 2025	VA 2024	RA 2023
311	Einzahlungen aus operativer Verwaltungstätigkeit	26.800,00	14.500,00	3.720,58
3111	Einzahlungen aus eigenen Abgaben	0,00	0,00	0,00
3112	Einzahlungen aus Ertragsanteilen	0,00	0,00	0,00
3113	Einzahlungen aus Gebühren	0,00	0,00	0,00
3114	Einzahlungen aus Leistungen	6.300,00	9.300,00	2.917,98
3115	Einzahlungen aus Besitz und wirtschaftlicher Tätigkeit	0,00	0,00	0,00
3116	Einzahlungen aus Veräußerung von geringwertigen Wirtschaftsgütern (GWG) und sonstige Einzahlungen	20.500,00	5.200,00	802,60
312	Einzahlungen aus Transfers	436.200,00	133.300,00	34.600,00
3121	Transferzahlungen von Trägern des öffentlichen Rechts	436.200,00	133.300,00	34.600,00
3122	Transferzahlungen von Beteiligungen	0,00	0,00	0,00
3123	Transferzahlungen von Unternehmen (inkl. Finanzunternehmen)	0,00	0,00	0,00
3124	Transferzahlungen von Haushalten und Organisationen ohne Erwerbscharakter	0,00	0,00	0,00
3125	Transferzahlungen vom Ausland	0,00	0,00	0,00
3126	Investitions- und Tilgungszuschüsse zwischen Unternehmungen und Betrieben der Gebietskörperschaft und der Gebietskörperschaft	0,00	0,00	0,00
313	Einzahlungen aus Finanzerträgen	0,00	0,00	0,00
3131	Einzahlungen aus Zinserträgen	0,00	0,00	0,00
3132	Einzahlungen aus Zinsen aus derivativen Finanzinstrumenten mit und ohne Grundgeschäft	0,00	0,00	0,00
3133	Einzahlungen aus Gewinnentnahmen von marktbestimmten Betrieben	0,00	0,00	0,00
3134	Sonstige Einzahlungen aus Finanzerträgen	0,00	0,00	0,00
3135	Einzahlungen aus Dividenden/Gewinnausschüttungen	0,00	0,00	0,00
31	Summe Einzahlungen operative Gebarung	463.000,00	147.800,00	38.320,58
321	Auszahlungen aus Personalaufwand	0,00	0,00	0,00
3211	Auszahlungen für Personalaufwand (Bezüge, Nebengebühren, und Mehrleistungsvergütungen)	0,00	0,00	0,00
3212	Auszahlungen für gesetzliche und freiwillige Sozialaufwendungen	0,00	0,00	0,00
3213	Auszahlungen aus sonstigem Personalaufwand	0,00	0,00	0,00
322	Auszahlungen aus Sachaufwand	53.700,00	63.900,00	111.512,81
3221	Auszahlungen für Gebrauchs- und Verbrauchsgüter, Handelswaren	21.500,00	8.200,00	4.913,76
3222	Auszahlungen für Verwaltungs- und Betriebsaufwand	13.300,00	12.300,00	13.766,49
3223	Auszahlungen für Leasing- und Mietaufwand	0,00	0,00	0,00
3224	Auszahlungen für Instandhaltung	11.600,00	22.400,00	56.932,40
3225	Sonstige Auszahlungen aus Sachaufwand	7.300,00	21.000,00	35.900,16
3226	Auszahlungen aus der Inanspruchnahme von Haftungen	0,00	0,00	0,00
323	Auszahlungen aus Transfers	3.400,00	10.200,00	2.889,55
3231	Transferzahlungen an Träger des öffentlichen Rechts	600,00	6.600,00	529,55

Öffentliche Ordnung und Sicherheit (Gruppe 1)

MVAG	Mittelverwendungs- und aufbringungsgruppen (1. und 2. Ebene)	VA 2025	VA 2024	RA 2023
3232	Transferzahlungen an Beteiligungen	0,00	0,00	0,00
3233	Transferzahlungen an Unternehmen (inkl. Finanzunternehmen)	0,00	0,00	0,00
3234	Transferzahlungen an Haushalte und Organisationen ohne Erwerbscharakter	2.800,00	3.600,00	2.360,00
3235	Transferzahlungen an das Ausland	0,00	0,00	0,00
3236	Investitions- und Tilgungszuschüsse zwischen Unternehmungen und Betrieben der Gebietskörperschaft und der Gebietskörperschaft	0,00	0,00	0,00
324	Auszahlungen aus Finanzaufwand	0,00	0,00	0,00
3241	Auszahlungen für Zinsen	0,00	0,00	0,00
3242	Auszahlungen für Zinsen aus derivativen Finanzinstrumenten mit und ohne Grundgeschäft	0,00	0,00	0,00
3243	Auszahlungen aus Gewinnentnahmen von marktbestimmten Betrieben	0,00	0,00	0,00
3244	Sonstige Auszahlungen aus Finanzaufwendungen	0,00	0,00	0,00
32	Summe Auszahlungen operative Gebarung	57.100,00	74.100,00	114.402,36
SA1	Saldo (1) Geldfluss aus der operativen Gebarung (31 – 32)	405.900,00	73.700,00	-76.081,78
331	Einzahlungen aus der Investitionstätigkeit	0,00	0,00	0,00
3311	Einzahlungen aus der Veräußerung von immateriellem Vermögen	0,00	0,00	0,00
3312	Einzahlungen aus der Veräußerung von Grundstücken und Grundstückeinrichtungen	0,00	0,00	0,00
3313	Einzahlungen aus der Veräußerung von Gebäuden und Bauten	0,00	0,00	0,00
3314	Einzahlungen aus der Veräußerung von technischen Anlagen, Fahrzeugen und Maschinen	0,00	0,00	0,00
3315	Einzahlungen aus der Veräußerung von Amts-, Betriebs- und Geschäftsausstattung	0,00	0,00	0,00
3316	Einzahlungen aus der Veräußerung von Kulturgütern	0,00	0,00	0,00
3317	Einzahlungen aus der Veräußerung von Beteiligungen	0,00	0,00	0,00
3318	Einzahlungen aus der Veräußerung von kofinanzierten Schutzbauten	0,00	0,00	0,00
332	Einzahlungen aus der Rückzahlung von Darlehen sowie gewährten Vorschüssen	0,00	0,00	0,00
3321	Einzahlungen aus Darlehen an Träger des öffentlichen Rechts	0,00	0,00	0,00
3322	Einzahlungen aus Darlehen an Beteiligungen	0,00	0,00	0,00
3323	Einzahlungen aus Darlehen an Unternehmen und Haushalte	0,00	0,00	0,00
3325	Einzahlungen aus Vorschüssen und Anzahlungen	0,00	0,00	0,00
333	Einzahlungen aus Kapitaltransfers	779.500,00	12.100,00	1.610,00
3331	Kapitaltransferzahlungen von Trägern des öffentlichen Rechts	667.600,00	12.100,00	1.610,00
3332	Kapitaltransferzahlungen von Beteiligungen	0,00	0,00	0,00
3333	Kapitaltransferzahlungen von Unternehmen	0,00	0,00	0,00
3334	Kapitaltransferzahlungen von Haushalten und Organisationen ohne Erwerbscharakter	111.900,00	0,00	0,00
3335	Kapitaltransferzahlungen vom Ausland	0,00	0,00	0,00
33	Summe Einzahlungen investive Gebarung	779.500,00	12.100,00	1.610,00

Öffentliche Ordnung und Sicherheit (Gruppe 1)

MVAG	Mittelverwendungs- und aufbringungsgruppen (1. und 2. Ebene)	VA 2025	VA 2024	RA 2023
341	Auszahlungen aus der Investitionstätigkeit	1.253.300,00	117.000,00	8.238,20
3411	Auszahlungen für den Erwerb von immateriellem Vermögen	0,00	0,00	0,00
3412	Auszahlungen für den Erwerb von Grundstücken und Grundstückseinrichtungen	0,00	0,00	0,00
3413	Auszahlungen für den Erwerb von Gebäuden und Bauten	747.600,00	87.000,00	0,00
3414	Auszahlungen für den Erwerb von technischen Anlagen, Fahrzeugen und Maschinen	501.000,00	20.000,00	0,00
3415	Auszahlungen für den Erwerb von Amts-, Betriebs- und Geschäftsausstattung	4.700,00	10.000,00	8.238,20
3416	Auszahlungen für den Erwerb von Kulturgütern	0,00	0,00	0,00
3417	Auszahlungen für den Erwerb von Beteiligungen	0,00	0,00	0,00
3418	Auszahlungen für den Erwerb von kofinanzierten Schutzbauten	0,00	0,00	0,00
342	Auszahlungen aus der Gewährung von Darlehen sowie gewährten Vorschüssen	0,00	0,00	0,00
3421	Auszahlungen von Darlehen an Träger des öffentlichen Rechts	0,00	0,00	0,00
3422	Auszahlungen von Darlehen an Beteiligungen	0,00	0,00	0,00
3423	Auszahlungen von Darlehen an Unternehmen und Haushalte	0,00	0,00	0,00
3425	Auszahlungen von Vorschüssen und Anzahlungen	0,00	0,00	0,00
343	Auszahlungen aus Kapitaltransfers	5.600,00	0,00	4.000,00
3431	Kapitaltransferzahlungen an Träger des öffentlichen Rechts	5.600,00	0,00	0,00
3432	Kapitaltransferzahlungen an Beteiligungen	0,00	0,00	0,00
3433	Kapitaltransferzahlungen an Unternehmen (Finanzunternehmen)	0,00	0,00	0,00
3434	Kapitaltransferzahlungen an Haushalte und Organisationen ohne Erwerbscharakter	0,00	0,00	4.000,00
3435	Kapitaltransferzahlungen an das Ausland	0,00	0,00	0,00
34	Summe Auszahlungen investive Gebarung	1.258.900,00	117.000,00	12.238,20
SA2	Saldo (2) Geldfluss aus der investiven Gebarung (33 – 34)	-479.400,00	-104.900,00	-10.628,20
SA3	Saldo (3) Nettofinanzierungssaldo (Saldo 1 + Saldo 2)	-73.500,00	-31.200,00	-86.709,98
351	Einzahlungen aus der Aufnahme von Finanzschulden	0,00	0,00	0,00
3511	Einzahlungen aus empfangenen Darlehen von öffentlichen Körperschaften und Rechtsträgern	0,00	0,00	0,00
3512	Einzahlungen aus empfangenen Darlehen von Beteiligungen	0,00	0,00	0,00
3513	Einzahlungen aus empfangenen Darlehen von Unternehmen und privaten Haushalten	0,00	0,00	0,00
3514	Einzahlungen aus Finanzschulden (Finanzunternehmen)	0,00	0,00	0,00
3515	Einzahlungen aus Aufnahmen von Leasingverbindlichkeiten	0,00	0,00	0,00
353	Einzahlungen infolge eines Kapitaltausches bei derivativen Finanzinstrumenten mit Grundgeschäft	0,00	0,00	0,00
3530	Einzahlungen infolge eines Kapitaltausches bei derivativen Finanzinstrumenten mit Grundgeschäft	0,00	0,00	0,00
355	Einzahlungen aus dem Abgang von Finanzinstrumenten	0,00	0,00	0,00

Öffentliche Ordnung und Sicherheit (Gruppe 1)

MVAG	Mittelverwendungs- und aufbringungsgruppen (1. und 2. Ebene)	VA 2025	VA 2024	RA 2023
3550	Einzahlungen aus dem Abgang von Finanzinstrumenten	0,00	0,00	0,00
35	Summe Einzahlungen aus der Finanzierungstätigkeit	0,00	0,00	0,00
361	Auszahlungen aus der Tilgung von Finanzschulden	0,00	0,00	0,00
3611	Auszahlungen aus empfangenen Darlehen von öffentlichen Körperschaften und Rechtsträgern	0,00	0,00	0,00
3612	Auszahlungen aus empfangenen Darlehen von Beteiligungen	0,00	0,00	0,00
3613	Auszahlungen aus empfangenen Darlehen von Unternehmen und privaten Haushalten	0,00	0,00	0,00
3614	Auszahlungen aus Finanzschulden	0,00	0,00	0,00
3615	Auszahlungen aus Rückzahlungen von Leasingverbindlichkeiten	0,00	0,00	0,00
363	Auszahlungen infolge eines Kapitaltausches bei derivativen Finanzinstrumenten mit Grundgeschäft	0,00	0,00	0,00
3630	Auszahlungen infolge eines Kapitaltausches bei derivativen Finanzinstrumenten mit Grundgeschäft	0,00	0,00	0,00
365	Auszahlungen für den Erwerb von Finanzinstrumenten	0,00	0,00	0,00
3650	Auszahlungen für den Erwerb von Finanzinstrumenten	0,00	0,00	0,00
36	Summe Auszahlungen aus der Finanzierungstätigkeit	0,00	0,00	0,00
SA4	Saldo (4) Geldfluss aus der Finanzierungstätigkeit (35 – 36)	0,00	0,00	0,00
SA5	Saldo (5) Geldfluss aus der voranschlagswirksamen Gebarung (Saldo 3 + Saldo 4)	-73.500,00	-31.200,00	-86.709,98

Unterricht, Erziehung, Sport und Wissenschaft (Gruppe 2)

MVAG	Mittelverwendungs- und aufbringungsgruppen (1. und 2. Ebene)	VA 2025	VA 2024	RA 2023
311	Einzahlungen aus operativer Verwaltungstätigkeit	13.000,00	48.900,00	26.652,67
3111	Einzahlungen aus eigenen Abgaben	0,00	0,00	0,00
3112	Einzahlungen aus Ertragsanteilen	0,00	0,00	0,00
3113	Einzahlungen aus Gebühren	0,00	0,00	0,00
3114	Einzahlungen aus Leistungen	12.000,00	48.000,00	26.382,67
3115	Einzahlungen aus Besitz und wirtschaftlicher Tätigkeit	1.000,00	900,00	270,00
3116	Einzahlungen aus Veräußerung von geringwertigen Wirtschaftsgütern (GWG) und sonstige Einzahlungen	0,00	0,00	0,00
312	Einzahlungen aus Transfers	63.400,00	112.400,00	23.000,00
3121	Transferzahlungen von Trägern des öffentlichen Rechts	63.400,00	112.400,00	23.000,00
3122	Transferzahlungen von Beteiligungen	0,00	0,00	0,00
3123	Transferzahlungen von Unternehmen (inkl. Finanzunternehmen)	0,00	0,00	0,00
3124	Transferzahlungen von Haushalten und Organisationen ohne Erwerbscharakter	0,00	0,00	0,00
3125	Transferzahlungen vom Ausland	0,00	0,00	0,00
3126	Investitions- und Tilgungszuschüsse zwischen Unternehmungen und Betrieben der Gebietskörperschaft und der Gebietskörperschaft	0,00	0,00	0,00
313	Einzahlungen aus Finanzerträgen	0,00	0,00	0,00
3131	Einzahlungen aus Zinserträgen	0,00	0,00	0,00
3132	Einzahlungen aus Zinsen aus derivativen Finanzinstrumenten mit und ohne Grundgeschäft	0,00	0,00	0,00
3133	Einzahlungen aus Gewinnentnahmen von marktbestimmten Betrieben	0,00	0,00	0,00
3134	Sonstige Einzahlungen aus Finanzerträgen	0,00	0,00	0,00
3135	Einzahlungen aus Dividenden/Gewinnausschüttungen	0,00	0,00	0,00
31	Summe Einzahlungen operative Gebarung	76.400,00	161.300,00	49.652,67
321	Auszahlungen aus Personalaufwand	79.500,00	76.900,00	69.371,48
3211	Auszahlungen für Personalaufwand (Bezüge, Nebengebühren, und Mehrleistungsvergütungen)	63.300,00	61.200,00	55.104,24
3212	Auszahlungen für gesetzliche und freiwillige Sozialaufwendungen	15.300,00	14.800,00	13.590,68
3213	Auszahlungen aus sonstigem Personalaufwand	900,00	900,00	676,56
322	Auszahlungen aus Sachaufwand	106.000,00	107.300,00	91.749,98
3221	Auszahlungen für Gebrauchs- und Verbrauchsgüter, Handelswaren	20.800,00	21.700,00	18.562,06
3222	Auszahlungen für Verwaltungs- und Betriebsaufwand	10.900,00	11.300,00	9.790,60
3223	Auszahlungen für Leasing- und Mietaufwand	0,00	0,00	0,00
3224	Auszahlungen für Instandhaltung	6.500,00	6.600,00	2.977,56
3225	Sonstige Auszahlungen aus Sachaufwand	67.800,00	67.700,00	60.419,76
3226	Auszahlungen aus der Inanspruchnahme von Haftungen	0,00	0,00	0,00
323	Auszahlungen aus Transfers	320.400,00	385.300,00	304.998,68
3231	Transferzahlungen an Träger des öffentlichen Rechts	215.700,00	229.600,00	211.743,62

Unterricht, Erziehung, Sport und Wissenschaft (Gruppe 2)

MVAG	Mittelverwendungs- und aufbringungsgruppen (1. und 2. Ebene)	VA 2025	VA 2024	RA 2023
3232	Transferzahlungen an Beteiligungen	0,00	0,00	0,00
3233	Transferzahlungen an Unternehmen (inkl. Finanzunternehmen)	0,00	0,00	0,00
3234	Transferzahlungen an Haushalte und Organisationen ohne Erwerbscharakter	104.700,00	155.700,00	93.255,06
3235	Transferzahlungen an das Ausland	0,00	0,00	0,00
3236	Investitions- und Tilgungszuschüsse zwischen Unternehmungen und Betrieben der Gebietskörperschaft und der Gebietskörperschaft	0,00	0,00	0,00
324	Auszahlungen aus Finanzaufwand	0,00	0,00	0,00
3241	Auszahlungen für Zinsen	0,00	0,00	0,00
3242	Auszahlungen für Zinsen aus derivativen Finanzinstrumenten mit und ohne Grundgeschäft	0,00	0,00	0,00
3243	Auszahlungen aus Gewinnentnahmen von marktbestimmten Betrieben	0,00	0,00	0,00
3244	Sonstige Auszahlungen aus Finanzaufwendungen	0,00	0,00	0,00
32	Summe Auszahlungen operative Gebarung	505.900,00	569.500,00	466.120,14
SA1	Saldo (1) Geldfluss aus der operativen Gebarung (31 – 32)	-429.500,00	-408.200,00	-416.467,47
331	Einzahlungen aus der Investitionstätigkeit	0,00	0,00	0,00
3311	Einzahlungen aus der Veräußerung von immateriellem Vermögen	0,00	0,00	0,00
3312	Einzahlungen aus der Veräußerung von Grundstücken und Grundstückeinrichtungen	0,00	0,00	0,00
3313	Einzahlungen aus der Veräußerung von Gebäuden und Bauten	0,00	0,00	0,00
3314	Einzahlungen aus der Veräußerung von technischen Anlagen, Fahrzeugen und Maschinen	0,00	0,00	0,00
3315	Einzahlungen aus der Veräußerung von Amts-, Betriebs- und Geschäftsausstattung	0,00	0,00	0,00
3316	Einzahlungen aus der Veräußerung von Kulturgütern	0,00	0,00	0,00
3317	Einzahlungen aus der Veräußerung von Beteiligungen	0,00	0,00	0,00
3318	Einzahlungen aus der Veräußerung von kofinanzierten Schutzbauten	0,00	0,00	0,00
332	Einzahlungen aus der Rückzahlung von Darlehen sowie gewährten Vorschüssen	0,00	0,00	0,00
3321	Einzahlungen aus Darlehen an Träger des öffentlichen Rechts	0,00	0,00	0,00
3322	Einzahlungen aus Darlehen an Beteiligungen	0,00	0,00	0,00
3323	Einzahlungen aus Darlehen an Unternehmen und Haushalte	0,00	0,00	0,00
3325	Einzahlungen aus Vorschüssen und Anzahlungen	0,00	0,00	0,00
333	Einzahlungen aus Kapitaltransfers	0,00	13.000,00	0,00
3331	Kapitaltransferzahlungen von Trägern des öffentlichen Rechts	0,00	12.700,00	0,00
3332	Kapitaltransferzahlungen von Beteiligungen	0,00	0,00	0,00
3333	Kapitaltransferzahlungen von Unternehmen	0,00	0,00	0,00
3334	Kapitaltransferzahlungen von Haushalten und Organisationen ohne Erwerbscharakter	0,00	300,00	0,00
3335	Kapitaltransferzahlungen vom Ausland	0,00	0,00	0,00
33	Summe Einzahlungen investive Gebarung	0,00	13.000,00	0,00

Unterricht, Erziehung, Sport und Wissenschaft (Gruppe 2)

MVAG	Mittelverwendungs- und aufbringungsgruppen (1. und 2. Ebene)	VA 2025	VA 2024	RA 2023
341	Auszahlungen aus der Investitionstätigkeit	0,00	16.000,00	0,00
3411	Auszahlungen für den Erwerb von immateriellem Vermögen	0,00	0,00	0,00
3412	Auszahlungen für den Erwerb von Grundstücken und Grundstückseinrichtungen	0,00	0,00	0,00
3413	Auszahlungen für den Erwerb von Gebäuden und Bauten	0,00	16.000,00	0,00
3414	Auszahlungen für den Erwerb von technischen Anlagen, Fahrzeugen und Maschinen	0,00	0,00	0,00
3415	Auszahlungen für den Erwerb von Amts-, Betriebs- und Geschäftsausstattung	0,00	0,00	0,00
3416	Auszahlungen für den Erwerb von Kulturgütern	0,00	0,00	0,00
3417	Auszahlungen für den Erwerb von Beteiligungen	0,00	0,00	0,00
3418	Auszahlungen für den Erwerb von kofinanzierten Schutzbauten	0,00	0,00	0,00
342	Auszahlungen aus der Gewährung von Darlehen sowie gewährten Vorschüssen	0,00	0,00	0,00
3421	Auszahlungen von Darlehen an Träger des öffentlichen Rechts	0,00	0,00	0,00
3422	Auszahlungen von Darlehen an Beteiligungen	0,00	0,00	0,00
3423	Auszahlungen von Darlehen an Unternehmen und Haushalte	0,00	0,00	0,00
3425	Auszahlungen von Vorschüssen und Anzahlungen	0,00	0,00	0,00
343	Auszahlungen aus Kapitaltransfers	0,00	0,00	0,00
3431	Kapitaltransferzahlungen an Träger des öffentlichen Rechts	0,00	0,00	0,00
3432	Kapitaltransferzahlungen an Beteiligungen	0,00	0,00	0,00
3433	Kapitaltransferzahlungen an Unternehmen (Finanzunternehmen)	0,00	0,00	0,00
3434	Kapitaltransferzahlungen an Haushalte und Organisationen ohne Erwerbscharakter	0,00	0,00	0,00
3435	Kapitaltransferzahlungen an das Ausland	0,00	0,00	0,00
34	Summe Auszahlungen investive Gebarung	0,00	16.000,00	0,00
SA2	Saldo (2) Geldfluss aus der investiven Gebarung (33 – 34)	0,00	-3.000,00	0,00
SA3	Saldo (3) Nettofinanzierungssaldo (Saldo 1 + Saldo 2)	-429.500,00	-411.200,00	-416.467,47
351	Einzahlungen aus der Aufnahme von Finanzschulden	0,00	0,00	0,00
3511	Einzahlungen aus empfangenen Darlehen von öffentlichen Körperschaften und Rechtsträgern	0,00	0,00	0,00
3512	Einzahlungen aus empfangenen Darlehen von Beteiligungen	0,00	0,00	0,00
3513	Einzahlungen aus empfangenen Darlehen von Unternehmen und privaten Haushalten	0,00	0,00	0,00
3514	Einzahlungen aus Finanzschulden (Finanzunternehmen)	0,00	0,00	0,00
3515	Einzahlungen aus Aufnahmen von Leasingverbindlichkeiten	0,00	0,00	0,00
353	Einzahlungen infolge eines Kapitaltausches bei derivativen Finanzinstrumenten mit Grundgeschäft	0,00	0,00	0,00
3530	Einzahlungen infolge eines Kapitaltausches bei derivativen Finanzinstrumenten mit Grundgeschäft	0,00	0,00	0,00
355	Einzahlungen aus dem Abgang von Finanzinstrumenten	0,00	0,00	0,00

Unterricht, Erziehung, Sport und Wissenschaft (Gruppe 2)

MVAG	Mittelverwendungs- und aufbringungsgruppen (1. und 2. Ebene)	VA 2025	VA 2024	RA 2023
3550	Einzahlungen aus dem Abgang von Finanzinstrumenten	0,00	0,00	0,00
35	Summe Einzahlungen aus der Finanzierungstätigkeit	0,00	0,00	0,00
361	Auszahlungen aus der Tilgung von Finanzschulden	0,00	0,00	0,00
3611	Auszahlungen aus empfangenen Darlehen von öffentlichen Körperschaften und Rechtsträgern	0,00	0,00	0,00
3612	Auszahlungen aus empfangenen Darlehen von Beteiligungen	0,00	0,00	0,00
3613	Auszahlungen aus empfangenen Darlehen von Unternehmen und privaten Haushalten	0,00	0,00	0,00
3614	Auszahlungen aus Finanzschulden	0,00	0,00	0,00
3615	Auszahlungen aus Rückzahlungen von Leasingverbindlichkeiten	0,00	0,00	0,00
363	Auszahlungen infolge eines Kapitaltausches bei derivativen Finanzinstrumenten mit Grundgeschäft	0,00	0,00	0,00
3630	Auszahlungen infolge eines Kapitaltausches bei derivativen Finanzinstrumenten mit Grundgeschäft	0,00	0,00	0,00
365	Auszahlungen für den Erwerb von Finanzinstrumenten	0,00	0,00	0,00
3650	Auszahlungen für den Erwerb von Finanzinstrumenten	0,00	0,00	0,00
36	Summe Auszahlungen aus der Finanzierungstätigkeit	0,00	0,00	0,00
SA4	Saldo (4) Geldfluss aus der Finanzierungstätigkeit (35 – 36)	0,00	0,00	0,00
SA5	Saldo (5) Geldfluss aus der voranschlagswirksamen Gebarung (Saldo 3 + Saldo 4)	-429.500,00	-411.200,00	-416.467,47

Kunst, Kultur und Kultus (Gruppe 3)

MVAG	Mittelverwendungs- und aufbringungsgruppen (1. und 2. Ebene)	VA 2025	VA 2024	RA 2023
311	Einzahlungen aus operativer Verwaltungstätigkeit	100,00	100,00	75,00
3111	Einzahlungen aus eigenen Abgaben	0,00	0,00	0,00
3112	Einzahlungen aus Ertragsanteilen	0,00	0,00	0,00
3113	Einzahlungen aus Gebühren	0,00	0,00	0,00
3114	Einzahlungen aus Leistungen	0,00	0,00	0,00
3115	Einzahlungen aus Besitz und wirtschaftlicher Tätigkeit	0,00	0,00	0,00
3116	Einzahlungen aus Veräußerung von geringwertigen Wirtschaftsgütern (GWG) und sonstige Einzahlungen	100,00	100,00	75,00
312	Einzahlungen aus Transfers	0,00	0,00	0,00
3121	Transferzahlungen von Trägern des öffentlichen Rechts	0,00	0,00	0,00
3122	Transferzahlungen von Beteiligungen	0,00	0,00	0,00
3123	Transferzahlungen von Unternehmen (inkl. Finanzunternehmen)	0,00	0,00	0,00
3124	Transferzahlungen von Haushalten und Organisationen ohne Erwerbscharakter	0,00	0,00	0,00
3125	Transferzahlungen vom Ausland	0,00	0,00	0,00
3126	Investitions- und Tilgungszuschüsse zwischen Unternehmungen und Betrieben der Gebietskörperschaft und der Gebietskörperschaft	0,00	0,00	0,00
313	Einzahlungen aus Finanzerträgen	0,00	0,00	0,00
3131	Einzahlungen aus Zinserträgen	0,00	0,00	0,00
3132	Einzahlungen aus Zinsen aus derivativen Finanzinstrumenten mit und ohne Grundgeschäft	0,00	0,00	0,00
3133	Einzahlungen aus Gewinnentnahmen von marktbestimmten Betrieben	0,00	0,00	0,00
3134	Sonstige Einzahlungen aus Finanzerträgen	0,00	0,00	0,00
3135	Einzahlungen aus Dividenden/Gewinnausschüttungen	0,00	0,00	0,00
31	Summe Einzahlungen operative Gebarung	100,00	100,00	75,00
321	Auszahlungen aus Personalaufwand	0,00	0,00	0,00
3211	Auszahlungen für Personalaufwand (Bezüge, Nebengebühren, und Mehrleistungsvergütungen)	0,00	0,00	0,00
3212	Auszahlungen für gesetzliche und freiwillige Sozialaufwendungen	0,00	0,00	0,00
3213	Auszahlungen aus sonstigem Personalaufwand	0,00	0,00	0,00
322	Auszahlungen aus Sachaufwand	9.700,00	9.400,00	9.216,60
3221	Auszahlungen für Gebrauchs- und Verbrauchsgüter, Handelswaren	0,00	0,00	0,00
3222	Auszahlungen für Verwaltungs- und Betriebsaufwand	0,00	0,00	0,00
3223	Auszahlungen für Leasing- und Mietaufwand	0,00	0,00	0,00
3224	Auszahlungen für Instandhaltung	300,00	0,00	280,50
3225	Sonstige Auszahlungen aus Sachaufwand	9.400,00	9.400,00	8.936,10
3226	Auszahlungen aus der Inanspruchnahme von Haftungen	0,00	0,00	0,00
323	Auszahlungen aus Transfers	300,00	800,00	300,00
3231	Transferzahlungen an Träger des öffentlichen Rechts	0,00	0,00	0,00

Kunst, Kultur und Kultus (Gruppe 3)

MVAG	Mittelverwendungs- und aufbringungsgruppen (1. und 2. Ebene)	VA 2025	VA 2024	RA 2023
3232	Transferzahlungen an Beteiligungen	0,00	0,00	0,00
3233	Transferzahlungen an Unternehmen (inkl. Finanzunternehmen)	0,00	0,00	0,00
3234	Transferzahlungen an Haushalte und Organisationen ohne Erwerbscharakter	300,00	800,00	300,00
3235	Transferzahlungen an das Ausland	0,00	0,00	0,00
3236	Investitions- und Tilgungszuschüsse zwischen Unternehmungen und Betrieben der Gebietskörperschaft und der Gebietskörperschaft	0,00	0,00	0,00
324	Auszahlungen aus Finanzaufwand	0,00	0,00	0,00
3241	Auszahlungen für Zinsen	0,00	0,00	0,00
3242	Auszahlungen für Zinsen aus derivativen Finanzinstrumenten mit und ohne Grundgeschäft	0,00	0,00	0,00
3243	Auszahlungen aus Gewinnentnahmen von marktbestimmten Betrieben	0,00	0,00	0,00
3244	Sonstige Auszahlungen aus Finanzaufwendungen	0,00	0,00	0,00
32	Summe Auszahlungen operative Gebarung	10.000,00	10.200,00	9.516,60
SA1	Saldo (1) Geldfluss aus der operativen Gebarung (31 – 32)	-9.900,00	-10.100,00	-9.441,60
331	Einzahlungen aus der Investitionstätigkeit	0,00	0,00	0,00
3311	Einzahlungen aus der Veräußerung von immateriellem Vermögen	0,00	0,00	0,00
3312	Einzahlungen aus der Veräußerung von Grundstücken und Grundstückeinrichtungen	0,00	0,00	0,00
3313	Einzahlungen aus der Veräußerung von Gebäuden und Bauten	0,00	0,00	0,00
3314	Einzahlungen aus der Veräußerung von technischen Anlagen, Fahrzeugen und Maschinen	0,00	0,00	0,00
3315	Einzahlungen aus der Veräußerung von Amts-, Betriebs- und Geschäftsausstattung	0,00	0,00	0,00
3316	Einzahlungen aus der Veräußerung von Kulturgütern	0,00	0,00	0,00
3317	Einzahlungen aus der Veräußerung von Beteiligungen	0,00	0,00	0,00
3318	Einzahlungen aus der Veräußerung von kofinanzierten Schutzbauten	0,00	0,00	0,00
332	Einzahlungen aus der Rückzahlung von Darlehen sowie gewährten Vorschüssen	0,00	0,00	0,00
3321	Einzahlungen aus Darlehen an Träger des öffentlichen Rechts	0,00	0,00	0,00
3322	Einzahlungen aus Darlehen an Beteiligungen	0,00	0,00	0,00
3323	Einzahlungen aus Darlehen an Unternehmen und Haushalte	0,00	0,00	0,00
3325	Einzahlungen aus Vorschüssen und Anzahlungen	0,00	0,00	0,00
333	Einzahlungen aus Kapitaltransfers	0,00	0,00	8.900,00
3331	Kapitaltransferzahlungen von Trägern des öffentlichen Rechts	0,00	0,00	8.900,00
3332	Kapitaltransferzahlungen von Beteiligungen	0,00	0,00	0,00
3333	Kapitaltransferzahlungen von Unternehmen	0,00	0,00	0,00
3334	Kapitaltransferzahlungen von Haushalten und Organisationen ohne Erwerbscharakter	0,00	0,00	0,00
3335	Kapitaltransferzahlungen vom Ausland	0,00	0,00	0,00
33	Summe Einzahlungen investive Gebarung	0,00	0,00	8.900,00

Kunst, Kultur und Kultus (Gruppe 3)

MVAG	Mittelverwendungs- und aufbringungsgruppen (1. und 2. Ebene)	VA 2025	VA 2024	RA 2023
341	Auszahlungen aus der Investitionstätigkeit	0,00	0,00	9.544,00
3411	Auszahlungen für den Erwerb von immateriellem Vermögen	0,00	0,00	0,00
3412	Auszahlungen für den Erwerb von Grundstücken und Grundstückseinrichtungen	0,00	0,00	0,00
3413	Auszahlungen für den Erwerb von Gebäuden und Bauten	0,00	0,00	0,00
3414	Auszahlungen für den Erwerb von technischen Anlagen, Fahrzeugen und Maschinen	0,00	0,00	0,00
3415	Auszahlungen für den Erwerb von Amts-, Betriebs- und Geschäftsausstattung	0,00	0,00	0,00
3416	Auszahlungen für den Erwerb von Kulturgütern	0,00	0,00	9.544,00
3417	Auszahlungen für den Erwerb von Beteiligungen	0,00	0,00	0,00
3418	Auszahlungen für den Erwerb von kofinanzierten Schutzbauten	0,00	0,00	0,00
342	Auszahlungen aus der Gewährung von Darlehen sowie gewährten Vorschüssen	0,00	0,00	0,00
3421	Auszahlungen von Darlehen an Träger des öffentlichen Rechts	0,00	0,00	0,00
3422	Auszahlungen von Darlehen an Beteiligungen	0,00	0,00	0,00
3423	Auszahlungen von Darlehen an Unternehmen und Haushalte	0,00	0,00	0,00
3425	Auszahlungen von Vorschüssen und Anzahlungen	0,00	0,00	0,00
343	Auszahlungen aus Kapitaltransfers	0,00	0,00	0,00
3431	Kapitaltransferzahlungen an Träger des öffentlichen Rechts	0,00	0,00	0,00
3432	Kapitaltransferzahlungen an Beteiligungen	0,00	0,00	0,00
3433	Kapitaltransferzahlungen an Unternehmen (Finanzunternehmen)	0,00	0,00	0,00
3434	Kapitaltransferzahlungen an Haushalte und Organisationen ohne Erwerbscharakter	0,00	0,00	0,00
3435	Kapitaltransferzahlungen an das Ausland	0,00	0,00	0,00
34	Summe Auszahlungen investive Gebarung	0,00	0,00	9.544,00
SA2	Saldo (2) Geldfluss aus der investiven Gebarung (33 – 34)	0,00	0,00	-644,00
SA3	Saldo (3) Nettofinanzierungssaldo (Saldo 1 + Saldo 2)	-9.900,00	-10.100,00	-10.085,60
351	Einzahlungen aus der Aufnahme von Finanzschulden	0,00	0,00	0,00
3511	Einzahlungen aus empfangenen Darlehen von öffentlichen Körperschaften und Rechtsträgern	0,00	0,00	0,00
3512	Einzahlungen aus empfangenen Darlehen von Beteiligungen	0,00	0,00	0,00
3513	Einzahlungen aus empfangenen Darlehen von Unternehmen und privaten Haushalten	0,00	0,00	0,00
3514	Einzahlungen aus Finanzschulden (Finanzunternehmen)	0,00	0,00	0,00
3515	Einzahlungen aus Aufnahmen von Leasingverbindlichkeiten	0,00	0,00	0,00
353	Einzahlungen infolge eines Kapitaltausches bei derivativen Finanzinstrumenten mit Grundgeschäft	0,00	0,00	0,00
3530	Einzahlungen infolge eines Kapitaltausches bei derivativen Finanzinstrumenten mit Grundgeschäft	0,00	0,00	0,00
355	Einzahlungen aus dem Abgang von Finanzinstrumenten	0,00	0,00	0,00

Kunst, Kultur und Kultus (Gruppe 3)

MVAG	Mittelverwendungs- und aufbringungsgruppen (1. und 2. Ebene)	VA 2025	VA 2024	RA 2023
3550	Einzahlungen aus dem Abgang von Finanzinstrumenten	0,00	0,00	0,00
35	Summe Einzahlungen aus der Finanzierungstätigkeit	0,00	0,00	0,00
361	Auszahlungen aus der Tilgung von Finanzschulden	0,00	0,00	0,00
3611	Auszahlungen aus empfangenen Darlehen von öffentlichen Körperschaften und Rechtsträgern	0,00	0,00	0,00
3612	Auszahlungen aus empfangenen Darlehen von Beteiligungen	0,00	0,00	0,00
3613	Auszahlungen aus empfangenen Darlehen von Unternehmen und privaten Haushalten	0,00	0,00	0,00
3614	Auszahlungen aus Finanzschulden	0,00	0,00	0,00
3615	Auszahlungen aus Rückzahlungen von Leasingverbindlichkeiten	0,00	0,00	0,00
363	Auszahlungen infolge eines Kapitaltausches bei derivativen Finanzinstrumenten mit Grundgeschäft	0,00	0,00	0,00
3630	Auszahlungen infolge eines Kapitaltausches bei derivativen Finanzinstrumenten mit Grundgeschäft	0,00	0,00	0,00
365	Auszahlungen für den Erwerb von Finanzinstrumenten	0,00	0,00	0,00
3650	Auszahlungen für den Erwerb von Finanzinstrumenten	0,00	0,00	0,00
36	Summe Auszahlungen aus der Finanzierungstätigkeit	0,00	0,00	0,00
SA4	Saldo (4) Geldfluss aus der Finanzierungstätigkeit (35 – 36)	0,00	0,00	0,00
SA5	Saldo (5) Geldfluss aus der voranschlagswirksamen Gebarung (Saldo 3 + Saldo 4)	-9.900,00	-10.100,00	-10.085,60

Soziale Wohlfahrt und Wohnbauförderung (Gruppe 4)

MVAG	Mittelverwendungs- und aufbringungsgruppen (1. und 2. Ebene)	VA 2025	VA 2024	RA 2023
311	Einzahlungen aus operativer Verwaltungstätigkeit	600,00	9.800,00	38.537,88
3111	Einzahlungen aus eigenen Abgaben	0,00	0,00	0,00
3112	Einzahlungen aus Ertragsanteilen	0,00	0,00	0,00
3113	Einzahlungen aus Gebühren	0,00	0,00	0,00
3114	Einzahlungen aus Leistungen	0,00	0,00	0,00
3115	Einzahlungen aus Besitz und wirtschaftlicher Tätigkeit	600,00	600,00	600,00
3116	Einzahlungen aus Veräußerung von geringwertigen Wirtschaftsgütern (GWG) und sonstige Einzahlungen	0,00	9.200,00	37.937,88
312	Einzahlungen aus Transfers	2.300,00	25.500,00	2.305,22
3121	Transferzahlungen von Trägern des öffentlichen Rechts	2.300,00	25.500,00	2.305,22
3122	Transferzahlungen von Beteiligungen	0,00	0,00	0,00
3123	Transferzahlungen von Unternehmen (inkl. Finanzunternehmen)	0,00	0,00	0,00
3124	Transferzahlungen von Haushalten und Organisationen ohne Erwerbscharakter	0,00	0,00	0,00
3125	Transferzahlungen vom Ausland	0,00	0,00	0,00
3126	Investitions- und Tilgungszuschüsse zwischen Unternehmungen und Betrieben der Gebietskörperschaft und der Gebietskörperschaft	0,00	0,00	0,00
313	Einzahlungen aus Finanzerträgen	0,00	0,00	0,00
3131	Einzahlungen aus Zinserträgen	0,00	0,00	0,00
3132	Einzahlungen aus Zinsen aus derivativen Finanzinstrumenten mit und ohne Grundgeschäft	0,00	0,00	0,00
3133	Einzahlungen aus Gewinnentnahmen von marktbestimmten Betrieben	0,00	0,00	0,00
3134	Sonstige Einzahlungen aus Finanzerträgen	0,00	0,00	0,00
3135	Einzahlungen aus Dividenden/Gewinnausschüttungen	0,00	0,00	0,00
31	Summe Einzahlungen operative Gebarung	2.900,00	35.300,00	40.843,10
321	Auszahlungen aus Personalaufwand	0,00	0,00	0,00
3211	Auszahlungen für Personalaufwand (Bezüge, Nebengebühren, und Mehrleistungsvergütungen)	0,00	0,00	0,00
3212	Auszahlungen für gesetzliche und freiwillige Sozialaufwendungen	0,00	0,00	0,00
3213	Auszahlungen aus sonstigem Personalaufwand	0,00	0,00	0,00
322	Auszahlungen aus Sachaufwand	6.300,00	6.800,00	6.550,36
3221	Auszahlungen für Gebrauchs- und Verbrauchsgüter, Handelswaren	0,00	0,00	9,26
3222	Auszahlungen für Verwaltungs- und Betriebsaufwand	700,00	700,00	435,50
3223	Auszahlungen für Leasing- und Mietaufwand	0,00	0,00	0,00
3224	Auszahlungen für Instandhaltung	0,00	0,00	0,00
3225	Sonstige Auszahlungen aus Sachaufwand	5.600,00	6.100,00	6.105,60
3226	Auszahlungen aus der Inanspruchnahme von Haftungen	0,00	0,00	0,00
323	Auszahlungen aus Transfers	802.500,00	784.700,00	697.896,80
3231	Transferzahlungen an Träger des öffentlichen Rechts	799.400,00	781.600,00	694.856,26

Soziale Wohlfahrt und Wohnbauförderung (Gruppe 4)

MVAG	Mittelverwendungs- und aufbringungsgruppen (1. und 2. Ebene)	VA 2025	VA 2024	RA 2023
3232	Transferzahlungen an Beteiligungen	0,00	0,00	0,00
3233	Transferzahlungen an Unternehmen (inkl. Finanzunternehmen)	0,00	0,00	0,00
3234	Transferzahlungen an Haushalte und Organisationen ohne Erwerbscharakter	3.100,00	3.100,00	3.040,54
3235	Transferzahlungen an das Ausland	0,00	0,00	0,00
3236	Investitions- und Tilgungszuschüsse zwischen Unternehmungen und Betrieben der Gebietskörperschaft und der Gebietskörperschaft	0,00	0,00	0,00
324	Auszahlungen aus Finanzaufwand	0,00	0,00	0,00
3241	Auszahlungen für Zinsen	0,00	0,00	0,00
3242	Auszahlungen für Zinsen aus derivativen Finanzinstrumenten mit und ohne Grundgeschäft	0,00	0,00	0,00
3243	Auszahlungen aus Gewinnentnahmen von marktbestimmten Betrieben	0,00	0,00	0,00
3244	Sonstige Auszahlungen aus Finanzaufwendungen	0,00	0,00	0,00
32	Summe Auszahlungen operative Gebarung	808.800,00	791.500,00	704.447,16
SA1	Saldo (1) Geldfluss aus der operativen Gebarung (31 – 32)	-805.900,00	-756.200,00	-663.604,06
331	Einzahlungen aus der Investitionstätigkeit	0,00	0,00	0,00
3311	Einzahlungen aus der Veräußerung von immateriellem Vermögen	0,00	0,00	0,00
3312	Einzahlungen aus der Veräußerung von Grundstücken und Grundstückeinrichtungen	0,00	0,00	0,00
3313	Einzahlungen aus der Veräußerung von Gebäuden und Bauten	0,00	0,00	0,00
3314	Einzahlungen aus der Veräußerung von technischen Anlagen, Fahrzeugen und Maschinen	0,00	0,00	0,00
3315	Einzahlungen aus der Veräußerung von Amts-, Betriebs- und Geschäftsausstattung	0,00	0,00	0,00
3316	Einzahlungen aus der Veräußerung von Kulturgütern	0,00	0,00	0,00
3317	Einzahlungen aus der Veräußerung von Beteiligungen	0,00	0,00	0,00
3318	Einzahlungen aus der Veräußerung von kofinanzierten Schutzbauten	0,00	0,00	0,00
332	Einzahlungen aus der Rückzahlung von Darlehen sowie gewährten Vorschüssen	0,00	0,00	0,00
3321	Einzahlungen aus Darlehen an Träger des öffentlichen Rechts	0,00	0,00	0,00
3322	Einzahlungen aus Darlehen an Beteiligungen	0,00	0,00	0,00
3323	Einzahlungen aus Darlehen an Unternehmen und Haushalte	0,00	0,00	0,00
3325	Einzahlungen aus Vorschüssen und Anzahlungen	0,00	0,00	0,00
333	Einzahlungen aus Kapitaltransfers	0,00	0,00	0,00
3331	Kapitaltransferzahlungen von Trägern des öffentlichen Rechts	0,00	0,00	0,00
3332	Kapitaltransferzahlungen von Beteiligungen	0,00	0,00	0,00
3333	Kapitaltransferzahlungen von Unternehmen	0,00	0,00	0,00
3334	Kapitaltransferzahlungen von Haushalten und Organisationen ohne Erwerbscharakter	0,00	0,00	0,00
3335	Kapitaltransferzahlungen vom Ausland	0,00	0,00	0,00
33	Summe Einzahlungen investive Gebarung	0,00	0,00	0,00

Soziale Wohlfahrt und Wohnbauförderung (Gruppe 4)

MVAG	Mittelverwendungs- und aufbringungsgruppen (1. und 2. Ebene)	VA 2025	VA 2024	RA 2023
341	Auszahlungen aus der Investitionstätigkeit	0,00	0,00	0,00
3411	Auszahlungen für den Erwerb von immateriellem Vermögen	0,00	0,00	0,00
3412	Auszahlungen für den Erwerb von Grundstücken und Grundstückseinrichtungen	0,00	0,00	0,00
3413	Auszahlungen für den Erwerb von Gebäuden und Bauten	0,00	0,00	0,00
3414	Auszahlungen für den Erwerb von technischen Anlagen, Fahrzeugen und Maschinen	0,00	0,00	0,00
3415	Auszahlungen für den Erwerb von Amts-, Betriebs- und Geschäftsausstattung	0,00	0,00	0,00
3416	Auszahlungen für den Erwerb von Kulturgütern	0,00	0,00	0,00
3417	Auszahlungen für den Erwerb von Beteiligungen	0,00	0,00	0,00
3418	Auszahlungen für den Erwerb von kofinanzierten Schutzbauten	0,00	0,00	0,00
342	Auszahlungen aus der Gewährung von Darlehen sowie gewährten Vorschüssen	0,00	0,00	0,00
3421	Auszahlungen von Darlehen an Träger des öffentlichen Rechts	0,00	0,00	0,00
3422	Auszahlungen von Darlehen an Beteiligungen	0,00	0,00	0,00
3423	Auszahlungen von Darlehen an Unternehmen und Haushalte	0,00	0,00	0,00
3425	Auszahlungen von Vorschüssen und Anzahlungen	0,00	0,00	0,00
343	Auszahlungen aus Kapitaltransfers	0,00	0,00	0,00
3431	Kapitaltransferzahlungen an Träger des öffentlichen Rechts	0,00	0,00	0,00
3432	Kapitaltransferzahlungen an Beteiligungen	0,00	0,00	0,00
3433	Kapitaltransferzahlungen an Unternehmen (Finanzunternehmen)	0,00	0,00	0,00
3434	Kapitaltransferzahlungen an Haushalte und Organisationen ohne Erwerbscharakter	0,00	0,00	0,00
3435	Kapitaltransferzahlungen an das Ausland	0,00	0,00	0,00
34	Summe Auszahlungen investive Gebarung	0,00	0,00	0,00
SA2	Saldo (2) Geldfluss aus der investiven Gebarung (33 – 34)	0,00	0,00	0,00
SA3	Saldo (3) Nettofinanzierungssaldo (Saldo 1 + Saldo 2)	-805.900,00	-756.200,00	-663.604,06
351	Einzahlungen aus der Aufnahme von Finanzschulden	0,00	0,00	0,00
3511	Einzahlungen aus empfangenen Darlehen von öffentlichen Körperschaften und Rechtsträgern	0,00	0,00	0,00
3512	Einzahlungen aus empfangenen Darlehen von Beteiligungen	0,00	0,00	0,00
3513	Einzahlungen aus empfangenen Darlehen von Unternehmen und privaten Haushalten	0,00	0,00	0,00
3514	Einzahlungen aus Finanzschulden (Finanzunternehmen)	0,00	0,00	0,00
3515	Einzahlungen aus Aufnahmen von Leasingverbindlichkeiten	0,00	0,00	0,00
353	Einzahlungen infolge eines Kapitaltausches bei derivativen Finanzinstrumenten mit Grundgeschäft	0,00	0,00	0,00
3530	Einzahlungen infolge eines Kapitaltausches bei derivativen Finanzinstrumenten mit Grundgeschäft	0,00	0,00	0,00
355	Einzahlungen aus dem Abgang von Finanzinstrumenten	0,00	0,00	0,00

Soziale Wohlfahrt und Wohnbauförderung (Gruppe 4)

MVAG	Mittelverwendungs- und aufbringungsgruppen (1. und 2. Ebene)	VA 2025	VA 2024	RA 2023
3550	Einzahlungen aus dem Abgang von Finanzinstrumenten	0,00	0,00	0,00
35	Summe Einzahlungen aus der Finanzierungstätigkeit	0,00	0,00	0,00
361	Auszahlungen aus der Tilgung von Finanzschulden	0,00	0,00	0,00
3611	Auszahlungen aus empfangenen Darlehen von öffentlichen Körperschaften und Rechtsträgern	0,00	0,00	0,00
3612	Auszahlungen aus empfangenen Darlehen von Beteiligungen	0,00	0,00	0,00
3613	Auszahlungen aus empfangenen Darlehen von Unternehmen und privaten Haushalten	0,00	0,00	0,00
3614	Auszahlungen aus Finanzschulden	0,00	0,00	0,00
3615	Auszahlungen aus Rückzahlungen von Leasingverbindlichkeiten	0,00	0,00	0,00
363	Auszahlungen infolge eines Kapitaltausches bei derivativen Finanzinstrumenten mit Grundgeschäft	0,00	0,00	0,00
3630	Auszahlungen infolge eines Kapitaltausches bei derivativen Finanzinstrumenten mit Grundgeschäft	0,00	0,00	0,00
365	Auszahlungen für den Erwerb von Finanzinstrumenten	0,00	0,00	0,00
3650	Auszahlungen für den Erwerb von Finanzinstrumenten	0,00	0,00	0,00
36	Summe Auszahlungen aus der Finanzierungstätigkeit	0,00	0,00	0,00
SA4	Saldo (4) Geldfluss aus der Finanzierungstätigkeit (35 – 36)	0,00	0,00	0,00
SA5	Saldo (5) Geldfluss aus der voranschlagswirksamen Gebarung (Saldo 3 + Saldo 4)	-805.900,00	-756.200,00	-663.604,06

Gesundheit (Gruppe 5)

MVAG	Mittelverwendungs- und aufbringungsgruppen (1. und 2. Ebene)	VA 2025	VA 2024	RA 2023
311	Einzahlungen aus operativer Verwaltungstätigkeit	2.500,00	1.600,00	1.503,71
3111	Einzahlungen aus eigenen Abgaben	0,00	0,00	0,00
3112	Einzahlungen aus Ertragsanteilen	0,00	0,00	0,00
3113	Einzahlungen aus Gebühren	0,00	0,00	0,00
3114	Einzahlungen aus Leistungen	500,00	500,00	287,46
3115	Einzahlungen aus Besitz und wirtschaftlicher Tätigkeit	0,00	0,00	0,00
3116	Einzahlungen aus Veräußerung von geringwertigen Wirtschaftsgütern (GWG) und sonstige Einzahlungen	2.000,00	1.100,00	1.216,25
312	Einzahlungen aus Transfers	400,00	400,00	21.760,00
3121	Transferzahlungen von Trägern des öffentlichen Rechts	400,00	400,00	21.760,00
3122	Transferzahlungen von Beteiligungen	0,00	0,00	0,00
3123	Transferzahlungen von Unternehmen (inkl. Finanzunternehmen)	0,00	0,00	0,00
3124	Transferzahlungen von Haushalten und Organisationen ohne Erwerbscharakter	0,00	0,00	0,00
3125	Transferzahlungen vom Ausland	0,00	0,00	0,00
3126	Investitions- und Tilgungszuschüsse zwischen Unternehmungen und Betrieben der Gebietskörperschaft und der Gebietskörperschaft	0,00	0,00	0,00
313	Einzahlungen aus Finanzerträgen	0,00	0,00	0,00
3131	Einzahlungen aus Zinserträgen	0,00	0,00	0,00
3132	Einzahlungen aus Zinsen aus derivativen Finanzinstrumenten mit und ohne Grundgeschäft	0,00	0,00	0,00
3133	Einzahlungen aus Gewinnentnahmen von marktbestimmten Betrieben	0,00	0,00	0,00
3134	Sonstige Einzahlungen aus Finanzerträgen	0,00	0,00	0,00
3135	Einzahlungen aus Dividenden/Gewinnausschüttungen	0,00	0,00	0,00
31	Summe Einzahlungen operative Gebarung	2.900,00	2.000,00	23.263,71
321	Auszahlungen aus Personalaufwand	0,00	0,00	0,00
3211	Auszahlungen für Personalaufwand (Bezüge, Nebengebühren, und Mehrleistungsvergütungen)	0,00	0,00	0,00
3212	Auszahlungen für gesetzliche und freiwillige Sozialaufwendungen	0,00	0,00	0,00
3213	Auszahlungen aus sonstigem Personalaufwand	0,00	0,00	0,00
322	Auszahlungen aus Sachaufwand	15.900,00	19.000,00	12.430,75
3221	Auszahlungen für Gebrauchs- und Verbrauchsgüter, Handelswaren	300,00	300,00	259,61
3222	Auszahlungen für Verwaltungs- und Betriebsaufwand	0,00	0,00	0,00
3223	Auszahlungen für Leasing- und Mietaufwand	0,00	0,00	0,00
3224	Auszahlungen für Instandhaltung	0,00	0,00	0,00
3225	Sonstige Auszahlungen aus Sachaufwand	15.600,00	18.700,00	12.171,14
3226	Auszahlungen aus der Inanspruchnahme von Haftungen	0,00	0,00	0,00
323	Auszahlungen aus Transfers	328.700,00	354.100,00	301.593,24
3231	Transferzahlungen an Träger des öffentlichen Rechts	328.700,00	354.100,00	301.593,24

Gesundheit (Gruppe 5)

MVAG	Mittelverwendungs- und aufbringungsgruppen (1. und 2. Ebene)	VA 2025	VA 2024	RA 2023
3232	Transferzahlungen an Beteiligungen	0,00	0,00	0,00
3233	Transferzahlungen an Unternehmen (inkl. Finanzunternehmen)	0,00	0,00	0,00
3234	Transferzahlungen an Haushalte und Organisationen ohne Erwerbscharakter	0,00	0,00	0,00
3235	Transferzahlungen an das Ausland	0,00	0,00	0,00
3236	Investitions- und Tilgungszuschüsse zwischen Unternehmungen und Betrieben der Gebietskörperschaft und der Gebietskörperschaft	0,00	0,00	0,00
324	Auszahlungen aus Finanzaufwand	0,00	0,00	0,00
3241	Auszahlungen für Zinsen	0,00	0,00	0,00
3242	Auszahlungen für Zinsen aus derivativen Finanzinstrumenten mit und ohne Grundgeschäft	0,00	0,00	0,00
3243	Auszahlungen aus Gewinnentnahmen von marktbestimmten Betrieben	0,00	0,00	0,00
3244	Sonstige Auszahlungen aus Finanzaufwendungen	0,00	0,00	0,00
32	Summe Auszahlungen operative Gebarung	344.600,00	373.100,00	314.023,99
SA1	Saldo (1) Geldfluss aus der operativen Gebarung (31 – 32)	-341.700,00	-371.100,00	-290.760,28
331	Einzahlungen aus der Investitionstätigkeit	0,00	0,00	0,00
3311	Einzahlungen aus der Veräußerung von immateriellem Vermögen	0,00	0,00	0,00
3312	Einzahlungen aus der Veräußerung von Grundstücken und Grundstückeinrichtungen	0,00	0,00	0,00
3313	Einzahlungen aus der Veräußerung von Gebäuden und Bauten	0,00	0,00	0,00
3314	Einzahlungen aus der Veräußerung von technischen Anlagen, Fahrzeugen und Maschinen	0,00	0,00	0,00
3315	Einzahlungen aus der Veräußerung von Amts-, Betriebs- und Geschäftsausstattung	0,00	0,00	0,00
3316	Einzahlungen aus der Veräußerung von Kulturgütern	0,00	0,00	0,00
3317	Einzahlungen aus der Veräußerung von Beteiligungen	0,00	0,00	0,00
3318	Einzahlungen aus der Veräußerung von kofinanzierten Schutzbauten	0,00	0,00	0,00
332	Einzahlungen aus der Rückzahlung von Darlehen sowie gewährten Vorschüssen	0,00	0,00	0,00
3321	Einzahlungen aus Darlehen an Träger des öffentlichen Rechts	0,00	0,00	0,00
3322	Einzahlungen aus Darlehen an Beteiligungen	0,00	0,00	0,00
3323	Einzahlungen aus Darlehen an Unternehmen und Haushalte	0,00	0,00	0,00
3325	Einzahlungen aus Vorschüssen und Anzahlungen	0,00	0,00	0,00
333	Einzahlungen aus Kapitaltransfers	0,00	0,00	0,00
3331	Kapitaltransferzahlungen von Trägern des öffentlichen Rechts	0,00	0,00	0,00
3332	Kapitaltransferzahlungen von Beteiligungen	0,00	0,00	0,00
3333	Kapitaltransferzahlungen von Unternehmen	0,00	0,00	0,00
3334	Kapitaltransferzahlungen von Haushalten und Organisationen ohne Erwerbscharakter	0,00	0,00	0,00
3335	Kapitaltransferzahlungen vom Ausland	0,00	0,00	0,00
33	Summe Einzahlungen investive Gebarung	0,00	0,00	0,00

Gesundheit (Gruppe 5)

MVAG	Mittelverwendungs- und aufbringungsgruppen (1. und 2. Ebene)	VA 2025	VA 2024	RA 2023
341	Auszahlungen aus der Investitionstätigkeit	0,00	0,00	0,00
3411	Auszahlungen für den Erwerb von immateriellem Vermögen	0,00	0,00	0,00
3412	Auszahlungen für den Erwerb von Grundstücken und Grundstückseinrichtungen	0,00	0,00	0,00
3413	Auszahlungen für den Erwerb von Gebäuden und Bauten	0,00	0,00	0,00
3414	Auszahlungen für den Erwerb von technischen Anlagen, Fahrzeugen und Maschinen	0,00	0,00	0,00
3415	Auszahlungen für den Erwerb von Amts-, Betriebs- und Geschäftsausstattung	0,00	0,00	0,00
3416	Auszahlungen für den Erwerb von Kulturgütern	0,00	0,00	0,00
3417	Auszahlungen für den Erwerb von Beteiligungen	0,00	0,00	0,00
3418	Auszahlungen für den Erwerb von kofinanzierten Schutzbauten	0,00	0,00	0,00
342	Auszahlungen aus der Gewährung von Darlehen sowie gewährten Vorschüssen	0,00	0,00	0,00
3421	Auszahlungen von Darlehen an Träger des öffentlichen Rechts	0,00	0,00	0,00
3422	Auszahlungen von Darlehen an Beteiligungen	0,00	0,00	0,00
3423	Auszahlungen von Darlehen an Unternehmen und Haushalte	0,00	0,00	0,00
3425	Auszahlungen von Vorschüssen und Anzahlungen	0,00	0,00	0,00
343	Auszahlungen aus Kapitaltransfers	0,00	0,00	10.500,00
3431	Kapitaltransferzahlungen an Träger des öffentlichen Rechts	0,00	0,00	0,00
3432	Kapitaltransferzahlungen an Beteiligungen	0,00	0,00	0,00
3433	Kapitaltransferzahlungen an Unternehmen (Finanzunternehmen)	0,00	0,00	0,00
3434	Kapitaltransferzahlungen an Haushalte und Organisationen ohne Erwerbscharakter	0,00	0,00	10.500,00
3435	Kapitaltransferzahlungen an das Ausland	0,00	0,00	0,00
34	Summe Auszahlungen investive Gebarung	0,00	0,00	10.500,00
SA2	Saldo (2) Geldfluss aus der investiven Gebarung (33 – 34)	0,00	0,00	-10.500,00
SA3	Saldo (3) Nettofinanzierungssaldo (Saldo 1 + Saldo 2)	-341.700,00	-371.100,00	-301.260,28
351	Einzahlungen aus der Aufnahme von Finanzschulden	0,00	0,00	0,00
3511	Einzahlungen aus empfangenen Darlehen von öffentlichen Körperschaften und Rechtsträgern	0,00	0,00	0,00
3512	Einzahlungen aus empfangenen Darlehen von Beteiligungen	0,00	0,00	0,00
3513	Einzahlungen aus empfangenen Darlehen von Unternehmen und privaten Haushalten	0,00	0,00	0,00
3514	Einzahlungen aus Finanzschulden (Finanzunternehmen)	0,00	0,00	0,00
3515	Einzahlungen aus Aufnahmen von Leasingverbindlichkeiten	0,00	0,00	0,00
353	Einzahlungen infolge eines Kapitaltausches bei derivativen Finanzinstrumenten mit Grundgeschäft	0,00	0,00	0,00
3530	Einzahlungen infolge eines Kapitaltausches bei derivativen Finanzinstrumenten mit Grundgeschäft	0,00	0,00	0,00
355	Einzahlungen aus dem Abgang von Finanzinstrumenten	0,00	0,00	0,00

Gesundheit (Gruppe 5)

MVAG	Mittelverwendungs- und aufbringungsgruppen (1. und 2. Ebene)	VA 2025	VA 2024	RA 2023
3550	Einzahlungen aus dem Abgang von Finanzinstrumenten	0,00	0,00	0,00
35	Summe Einzahlungen aus der Finanzierungstätigkeit	0,00	0,00	0,00
361	Auszahlungen aus der Tilgung von Finanzschulden	0,00	0,00	0,00
3611	Auszahlungen aus empfangenen Darlehen von öffentlichen Körperschaften und Rechtsträgern	0,00	0,00	0,00
3612	Auszahlungen aus empfangenen Darlehen von Beteiligungen	0,00	0,00	0,00
3613	Auszahlungen aus empfangenen Darlehen von Unternehmen und privaten Haushalten	0,00	0,00	0,00
3614	Auszahlungen aus Finanzschulden	0,00	0,00	0,00
3615	Auszahlungen aus Rückzahlungen von Leasingverbindlichkeiten	0,00	0,00	0,00
363	Auszahlungen infolge eines Kapitaltausches bei derivativen Finanzinstrumenten mit Grundgeschäft	0,00	0,00	0,00
3630	Auszahlungen infolge eines Kapitaltausches bei derivativen Finanzinstrumenten mit Grundgeschäft	0,00	0,00	0,00
365	Auszahlungen für den Erwerb von Finanzinstrumenten	0,00	0,00	0,00
3650	Auszahlungen für den Erwerb von Finanzinstrumenten	0,00	0,00	0,00
36	Summe Auszahlungen aus der Finanzierungstätigkeit	0,00	0,00	0,00
SA4	Saldo (4) Geldfluss aus der Finanzierungstätigkeit (35 – 36)	0,00	0,00	0,00
SA5	Saldo (5) Geldfluss aus der voranschlagswirksamen Gebarung (Saldo 3 + Saldo 4)	-341.700,00	-371.100,00	-301.260,28

Straßen- und Wasserbau, Verkehr (Gruppe 6)

MVAG	Mittelverwendungs- und aufbringungsgruppen (1. und 2. Ebene)	VA 2025	VA 2024	RA 2023
311	Einzahlungen aus operativer Verwaltungstätigkeit	200,00	800,00	1.550,02
3111	Einzahlungen aus eigenen Abgaben	0,00	0,00	0,00
3112	Einzahlungen aus Ertragsanteilen	0,00	0,00	0,00
3113	Einzahlungen aus Gebühren	0,00	0,00	0,00
3114	Einzahlungen aus Leistungen	200,00	200,00	0,00
3115	Einzahlungen aus Besitz und wirtschaftlicher Tätigkeit	0,00	0,00	0,00
3116	Einzahlungen aus Veräußerung von geringwertigen Wirtschaftsgütern (GWG) und sonstige Einzahlungen	0,00	600,00	1.550,02
312	Einzahlungen aus Transfers	228.700,00	418.300,00	7.300,00
3121	Transferzahlungen von Trägern des öffentlichen Rechts	216.700,00	406.300,00	0,00
3122	Transferzahlungen von Beteiligungen	0,00	0,00	0,00
3123	Transferzahlungen von Unternehmen (inkl. Finanzunternehmen)	9.000,00	9.000,00	0,00
3124	Transferzahlungen von Haushalten und Organisationen ohne Erwerbscharakter	3.000,00	3.000,00	7.300,00
3125	Transferzahlungen vom Ausland	0,00	0,00	0,00
3126	Investitions- und Tilgungszuschüsse zwischen Unternehmungen und Betrieben der Gebietskörperschaft und der Gebietskörperschaft	0,00	0,00	0,00
313	Einzahlungen aus Finanzerträgen	0,00	0,00	0,00
3131	Einzahlungen aus Zinserträgen	0,00	0,00	0,00
3132	Einzahlungen aus Zinsen aus derivativen Finanzinstrumenten mit und ohne Grundgeschäft	0,00	0,00	0,00
3133	Einzahlungen aus Gewinnentnahmen von marktbestimmten Betrieben	0,00	0,00	0,00
3134	Sonstige Einzahlungen aus Finanzerträgen	0,00	0,00	0,00
3135	Einzahlungen aus Dividenden/Gewinnausschüttungen	0,00	0,00	0,00
31	Summe Einzahlungen operative Gebarung	228.900,00	419.100,00	8.850,02
321	Auszahlungen aus Personalaufwand	0,00	0,00	0,00
3211	Auszahlungen für Personalaufwand (Bezüge, Nebengebühren, und Mehrleistungsvergütungen)	0,00	0,00	0,00
3212	Auszahlungen für gesetzliche und freiwillige Sozialaufwendungen	0,00	0,00	0,00
3213	Auszahlungen aus sonstigem Personalaufwand	0,00	0,00	0,00
322	Auszahlungen aus Sachaufwand	85.500,00	98.200,00	81.357,85
3221	Auszahlungen für Gebrauchs- und Verbrauchsgüter, Handelswaren	1.500,00	7.000,00	1.584,07
3222	Auszahlungen für Verwaltungs- und Betriebsaufwand	5.200,00	6.800,00	3.226,56
3223	Auszahlungen für Leasing- und Mietaufwand	0,00	0,00	0,00
3224	Auszahlungen für Instandhaltung	10.000,00	14.000,00	21.448,19
3225	Sonstige Auszahlungen aus Sachaufwand	68.800,00	70.400,00	55.099,03
3226	Auszahlungen aus der Inanspruchnahme von Haftungen	0,00	0,00	0,00
323	Auszahlungen aus Transfers	28.300,00	24.700,00	44.504,98
3231	Transferzahlungen an Träger des öffentlichen Rechts	28.300,00	24.700,00	44.504,98

Straßen- und Wasserbau, Verkehr (Gruppe 6)

MVAG	Mittelverwendungs- und aufbringungsgruppen (1. und 2. Ebene)	VA 2025	VA 2024	RA 2023
3232	Transferzahlungen an Beteiligungen	0,00	0,00	0,00
3233	Transferzahlungen an Unternehmen (inkl. Finanzunternehmen)	0,00	0,00	0,00
3234	Transferzahlungen an Haushalte und Organisationen ohne Erwerbscharakter	0,00	0,00	0,00
3235	Transferzahlungen an das Ausland	0,00	0,00	0,00
3236	Investitions- und Tilgungszuschüsse zwischen Unternehmungen und Betrieben der Gebietskörperschaft und der Gebietskörperschaft	0,00	0,00	0,00
324	Auszahlungen aus Finanzaufwand	0,00	0,00	0,00
3241	Auszahlungen für Zinsen	0,00	0,00	0,00
3242	Auszahlungen für Zinsen aus derivativen Finanzinstrumenten mit und ohne Grundgeschäft	0,00	0,00	0,00
3243	Auszahlungen aus Gewinnentnahmen von marktbestimmten Betrieben	0,00	0,00	0,00
3244	Sonstige Auszahlungen aus Finanzaufwendungen	0,00	0,00	0,00
32	Summe Auszahlungen operative Gebarung	113.800,00	122.900,00	125.862,83
SA1	Saldo (1) Geldfluss aus der operativen Gebarung (31 – 32)	115.100,00	296.200,00	-117.012,81
331	Einzahlungen aus der Investitionstätigkeit	0,00	0,00	0,00
3311	Einzahlungen aus der Veräußerung von immateriellem Vermögen	0,00	0,00	0,00
3312	Einzahlungen aus der Veräußerung von Grundstücken und Grundstückeinrichtungen	0,00	0,00	0,00
3313	Einzahlungen aus der Veräußerung von Gebäuden und Bauten	0,00	0,00	0,00
3314	Einzahlungen aus der Veräußerung von technischen Anlagen, Fahrzeugen und Maschinen	0,00	0,00	0,00
3315	Einzahlungen aus der Veräußerung von Amts-, Betriebs- und Geschäftsausstattung	0,00	0,00	0,00
3316	Einzahlungen aus der Veräußerung von Kulturgütern	0,00	0,00	0,00
3317	Einzahlungen aus der Veräußerung von Beteiligungen	0,00	0,00	0,00
3318	Einzahlungen aus der Veräußerung von kofinanzierten Schutzbauten	0,00	0,00	0,00
332	Einzahlungen aus der Rückzahlung von Darlehen sowie gewährten Vorschüssen	0,00	0,00	0,00
3321	Einzahlungen aus Darlehen an Träger des öffentlichen Rechts	0,00	0,00	0,00
3322	Einzahlungen aus Darlehen an Beteiligungen	0,00	0,00	0,00
3323	Einzahlungen aus Darlehen an Unternehmen und Haushalte	0,00	0,00	0,00
3325	Einzahlungen aus Vorschüssen und Anzahlungen	0,00	0,00	0,00
333	Einzahlungen aus Kapitaltransfers	0,00	167.900,00	696.900,75
3331	Kapitaltransferzahlungen von Trägern des öffentlichen Rechts	0,00	167.900,00	696.900,75
3332	Kapitaltransferzahlungen von Beteiligungen	0,00	0,00	0,00
3333	Kapitaltransferzahlungen von Unternehmen	0,00	0,00	0,00
3334	Kapitaltransferzahlungen von Haushalten und Organisationen ohne Erwerbscharakter	0,00	0,00	0,00
3335	Kapitaltransferzahlungen vom Ausland	0,00	0,00	0,00
33	Summe Einzahlungen investive Gebarung	0,00	167.900,00	696.900,75

Straßen- und Wasserbau, Verkehr (Gruppe 6)

MVAG	Mittelverwendungs- und aufbringungsgruppen (1. und 2. Ebene)	VA 2025	VA 2024	RA 2023
341	Auszahlungen aus der Investitionstätigkeit	189.000,00	531.200,00	689.488,50
3411	Auszahlungen für den Erwerb von immateriellem Vermögen	0,00	0,00	0,00
3412	Auszahlungen für den Erwerb von Grundstücken und Grundstückseinrichtungen	189.000,00	531.200,00	663.393,30
3413	Auszahlungen für den Erwerb von Gebäuden und Bauten	0,00	0,00	26.095,20
3414	Auszahlungen für den Erwerb von technischen Anlagen, Fahrzeugen und Maschinen	0,00	0,00	0,00
3415	Auszahlungen für den Erwerb von Amts-, Betriebs- und Geschäftsausstattung	0,00	0,00	0,00
3416	Auszahlungen für den Erwerb von Kulturgütern	0,00	0,00	0,00
3417	Auszahlungen für den Erwerb von Beteiligungen	0,00	0,00	0,00
3418	Auszahlungen für den Erwerb von kofinanzierten Schutzbauten	0,00	0,00	0,00
342	Auszahlungen aus der Gewährung von Darlehen sowie gewährten Vorschüssen	0,00	0,00	0,00
3421	Auszahlungen von Darlehen an Träger des öffentlichen Rechts	0,00	0,00	0,00
3422	Auszahlungen von Darlehen an Beteiligungen	0,00	0,00	0,00
3423	Auszahlungen von Darlehen an Unternehmen und Haushalte	0,00	0,00	0,00
3425	Auszahlungen von Vorschüssen und Anzahlungen	0,00	0,00	0,00
343	Auszahlungen aus Kapitaltransfers	0,00	0,00	0,00
3431	Kapitaltransferzahlungen an Träger des öffentlichen Rechts	0,00	0,00	0,00
3432	Kapitaltransferzahlungen an Beteiligungen	0,00	0,00	0,00
3433	Kapitaltransferzahlungen an Unternehmen (Finanzunternehmen)	0,00	0,00	0,00
3434	Kapitaltransferzahlungen an Haushalte und Organisationen ohne Erwerbscharakter	0,00	0,00	0,00
3435	Kapitaltransferzahlungen an das Ausland	0,00	0,00	0,00
34	Summe Auszahlungen investive Gebarung	189.000,00	531.200,00	689.488,50
SA2	Saldo (2) Geldfluss aus der investiven Gebarung (33 – 34)	-189.000,00	-363.300,00	7.412,25
SA3	Saldo (3) Nettofinanzierungssaldo (Saldo 1 + Saldo 2)	-73.900,00	-67.100,00	-109.600,56
351	Einzahlungen aus der Aufnahme von Finanzschulden	0,00	0,00	0,00
3511	Einzahlungen aus empfangenen Darlehen von öffentlichen Körperschaften und Rechtsträgern	0,00	0,00	0,00
3512	Einzahlungen aus empfangenen Darlehen von Beteiligungen	0,00	0,00	0,00
3513	Einzahlungen aus empfangenen Darlehen von Unternehmen und privaten Haushalten	0,00	0,00	0,00
3514	Einzahlungen aus Finanzschulden (Finanzunternehmen)	0,00	0,00	0,00
3515	Einzahlungen aus Aufnahmen von Leasingverbindlichkeiten	0,00	0,00	0,00
353	Einzahlungen infolge eines Kapitaltausches bei derivativen Finanzinstrumenten mit Grundgeschäft	0,00	0,00	0,00
3530	Einzahlungen infolge eines Kapitaltausches bei derivativen Finanzinstrumenten mit Grundgeschäft	0,00	0,00	0,00
355	Einzahlungen aus dem Abgang von Finanzinstrumenten	0,00	0,00	0,00

Straßen- und Wasserbau, Verkehr (Gruppe 6)

MVAG	Mittelverwendungs- und aufbringungsgruppen (1. und 2. Ebene)	VA 2025	VA 2024	RA 2023
3550	Einzahlungen aus dem Abgang von Finanzinstrumenten	0,00	0,00	0,00
35	Summe Einzahlungen aus der Finanzierungstätigkeit	0,00	0,00	0,00
361	Auszahlungen aus der Tilgung von Finanzschulden	0,00	0,00	0,00
3611	Auszahlungen aus empfangenen Darlehen von öffentlichen Körperschaften und Rechtsträgern	0,00	0,00	0,00
3612	Auszahlungen aus empfangenen Darlehen von Beteiligungen	0,00	0,00	0,00
3613	Auszahlungen aus empfangenen Darlehen von Unternehmen und privaten Haushalten	0,00	0,00	0,00
3614	Auszahlungen aus Finanzschulden	0,00	0,00	0,00
3615	Auszahlungen aus Rückzahlungen von Leasingverbindlichkeiten	0,00	0,00	0,00
363	Auszahlungen infolge eines Kapitaltausches bei derivativen Finanzinstrumenten mit Grundgeschäft	0,00	0,00	0,00
3630	Auszahlungen infolge eines Kapitaltausches bei derivativen Finanzinstrumenten mit Grundgeschäft	0,00	0,00	0,00
365	Auszahlungen für den Erwerb von Finanzinstrumenten	0,00	0,00	0,00
3650	Auszahlungen für den Erwerb von Finanzinstrumenten	0,00	0,00	0,00
36	Summe Auszahlungen aus der Finanzierungstätigkeit	0,00	0,00	0,00
SA4	Saldo (4) Geldfluss aus der Finanzierungstätigkeit (35 – 36)	0,00	0,00	0,00
SA5	Saldo (5) Geldfluss aus der voranschlagswirksamen Gebarung (Saldo 3 + Saldo 4)	-73.900,00	-67.100,00	-109.600,56

Wirtschaftsförderung (Gruppe 7)

MVAG	Mittelverwendungs- und aufbringungsgruppen (1. und 2. Ebene)	VA 2025	VA 2024	RA 2023
311	Einzahlungen aus operativer Verwaltungstätigkeit	300,00	200,00	0,00
3111	Einzahlungen aus eigenen Abgaben	0,00	0,00	0,00
3112	Einzahlungen aus Ertragsanteilen	0,00	0,00	0,00
3113	Einzahlungen aus Gebühren	0,00	0,00	0,00
3114	Einzahlungen aus Leistungen	0,00	0,00	0,00
3115	Einzahlungen aus Besitz und wirtschaftlicher Tätigkeit	0,00	0,00	0,00
3116	Einzahlungen aus Veräußerung von geringwertigen Wirtschaftsgütern (GWG) und sonstige Einzahlungen	300,00	200,00	0,00
312	Einzahlungen aus Transfers	15.000,00	15.000,00	0,00
3121	Transferzahlungen von Trägern des öffentlichen Rechts	15.000,00	15.000,00	0,00
3122	Transferzahlungen von Beteiligungen	0,00	0,00	0,00
3123	Transferzahlungen von Unternehmen (inkl. Finanzunternehmen)	0,00	0,00	0,00
3124	Transferzahlungen von Haushalten und Organisationen ohne Erwerbscharakter	0,00	0,00	0,00
3125	Transferzahlungen vom Ausland	0,00	0,00	0,00
3126	Investitions- und Tilgungszuschüsse zwischen Unternehmungen und Betrieben der Gebietskörperschaft und der Gebietskörperschaft	0,00	0,00	0,00
313	Einzahlungen aus Finanzerträgen	0,00	0,00	0,00
3131	Einzahlungen aus Zinserträgen	0,00	0,00	0,00
3132	Einzahlungen aus Zinsen aus derivativen Finanzinstrumenten mit und ohne Grundgeschäft	0,00	0,00	0,00
3133	Einzahlungen aus Gewinnentnahmen von marktbestimmten Betrieben	0,00	0,00	0,00
3134	Sonstige Einzahlungen aus Finanzerträgen	0,00	0,00	0,00
3135	Einzahlungen aus Dividenden/Gewinnausschüttungen	0,00	0,00	0,00
31	Summe Einzahlungen operative Gebarung	15.300,00	15.200,00	0,00
321	Auszahlungen aus Personalaufwand	0,00	0,00	0,00
3211	Auszahlungen für Personalaufwand (Bezüge, Nebengebühren, und Mehrleistungsvergütungen)	0,00	0,00	0,00
3212	Auszahlungen für gesetzliche und freiwillige Sozialaufwendungen	0,00	0,00	0,00
3213	Auszahlungen aus sonstigem Personalaufwand	0,00	0,00	0,00
322	Auszahlungen aus Sachaufwand	59.700,00	74.700,00	40.539,57
3221	Auszahlungen für Gebrauchs- und Verbrauchsgüter, Handelswaren	0,00	0,00	0,00
3222	Auszahlungen für Verwaltungs- und Betriebsaufwand	0,00	0,00	0,00
3223	Auszahlungen für Leasing- und Mietaufwand	0,00	0,00	0,00
3224	Auszahlungen für Instandhaltung	0,00	0,00	0,00
3225	Sonstige Auszahlungen aus Sachaufwand	59.700,00	74.700,00	40.539,57
3226	Auszahlungen aus der Inanspruchnahme von Haftungen	0,00	0,00	0,00
323	Auszahlungen aus Transfers	4.000,00	4.300,00	3.797,24
3231	Transferzahlungen an Träger des öffentlichen Rechts	1.500,00	1.800,00	1.715,00

Wirtschaftsförderung (Gruppe 7)

MVAG	Mittelverwendungs- und aufbringungsgruppen (1. und 2. Ebene)	VA 2025	VA 2024	RA 2023
3232	Transferzahlungen an Beteiligungen	0,00	0,00	0,00
3233	Transferzahlungen an Unternehmen (inkl. Finanzunternehmen)	0,00	0,00	0,00
3234	Transferzahlungen an Haushalte und Organisationen ohne Erwerbscharakter	2.500,00	2.500,00	2.082,24
3235	Transferzahlungen an das Ausland	0,00	0,00	0,00
3236	Investitions- und Tilgungszuschüsse zwischen Unternehmungen und Betrieben der Gebietskörperschaft und der Gebietskörperschaft	0,00	0,00	0,00
324	Auszahlungen aus Finanzaufwand	0,00	0,00	0,00
3241	Auszahlungen für Zinsen	0,00	0,00	0,00
3242	Auszahlungen für Zinsen aus derivativen Finanzinstrumenten mit und ohne Grundgeschäft	0,00	0,00	0,00
3243	Auszahlungen aus Gewinnentnahmen von marktbestimmten Betrieben	0,00	0,00	0,00
3244	Sonstige Auszahlungen aus Finanzaufwendungen	0,00	0,00	0,00
32	Summe Auszahlungen operative Gebarung	63.700,00	79.000,00	44.336,81
SA1	Saldo (1) Geldfluss aus der operativen Gebarung (31 – 32)	-48.400,00	-63.800,00	-44.336,81
331	Einzahlungen aus der Investitionstätigkeit	0,00	0,00	0,00
3311	Einzahlungen aus der Veräußerung von immateriellem Vermögen	0,00	0,00	0,00
3312	Einzahlungen aus der Veräußerung von Grundstücken und Grundstückeinrichtungen	0,00	0,00	0,00
3313	Einzahlungen aus der Veräußerung von Gebäuden und Bauten	0,00	0,00	0,00
3314	Einzahlungen aus der Veräußerung von technischen Anlagen, Fahrzeugen und Maschinen	0,00	0,00	0,00
3315	Einzahlungen aus der Veräußerung von Amts-, Betriebs- und Geschäftsausstattung	0,00	0,00	0,00
3316	Einzahlungen aus der Veräußerung von Kulturgütern	0,00	0,00	0,00
3317	Einzahlungen aus der Veräußerung von Beteiligungen	0,00	0,00	0,00
3318	Einzahlungen aus der Veräußerung von kofinanzierten Schutzbauten	0,00	0,00	0,00
332	Einzahlungen aus der Rückzahlung von Darlehen sowie gewährten Vorschüssen	0,00	0,00	0,00
3321	Einzahlungen aus Darlehen an Träger des öffentlichen Rechts	0,00	0,00	0,00
3322	Einzahlungen aus Darlehen an Beteiligungen	0,00	0,00	0,00
3323	Einzahlungen aus Darlehen an Unternehmen und Haushalte	0,00	0,00	0,00
3325	Einzahlungen aus Vorschüssen und Anzahlungen	0,00	0,00	0,00
333	Einzahlungen aus Kapitaltransfers	0,00	0,00	0,00
3331	Kapitaltransferzahlungen von Trägern des öffentlichen Rechts	0,00	0,00	0,00
3332	Kapitaltransferzahlungen von Beteiligungen	0,00	0,00	0,00
3333	Kapitaltransferzahlungen von Unternehmen	0,00	0,00	0,00
3334	Kapitaltransferzahlungen von Haushalten und Organisationen ohne Erwerbscharakter	0,00	0,00	0,00
3335	Kapitaltransferzahlungen vom Ausland	0,00	0,00	0,00
33	Summe Einzahlungen investive Gebarung	0,00	0,00	0,00

Wirtschaftsförderung (Gruppe 7)

MVAG	Mittelverwendungs- und aufbringungsgruppen (1. und 2. Ebene)	VA 2025	VA 2024	RA 2023
341	Auszahlungen aus der Investitionstätigkeit	1.000,00	5.000,00	0,00
3411	Auszahlungen für den Erwerb von immateriellem Vermögen	0,00	0,00	0,00
3412	Auszahlungen für den Erwerb von Grundstücken und Grundstückseinrichtungen	1.000,00	5.000,00	0,00
3413	Auszahlungen für den Erwerb von Gebäuden und Bauten	0,00	0,00	0,00
3414	Auszahlungen für den Erwerb von technischen Anlagen, Fahrzeugen und Maschinen	0,00	0,00	0,00
3415	Auszahlungen für den Erwerb von Amts-, Betriebs- und Geschäftsausstattung	0,00	0,00	0,00
3416	Auszahlungen für den Erwerb von Kulturgütern	0,00	0,00	0,00
3417	Auszahlungen für den Erwerb von Beteiligungen	0,00	0,00	0,00
3418	Auszahlungen für den Erwerb von kofinanzierten Schutzbauten	0,00	0,00	0,00
342	Auszahlungen aus der Gewährung von Darlehen sowie gewährten Vorschüssen	0,00	0,00	0,00
3421	Auszahlungen von Darlehen an Träger des öffentlichen Rechts	0,00	0,00	0,00
3422	Auszahlungen von Darlehen an Beteiligungen	0,00	0,00	0,00
3423	Auszahlungen von Darlehen an Unternehmen und Haushalte	0,00	0,00	0,00
3425	Auszahlungen von Vorschüssen und Anzahlungen	0,00	0,00	0,00
343	Auszahlungen aus Kapitaltransfers	0,00	0,00	0,00
3431	Kapitaltransferzahlungen an Träger des öffentlichen Rechts	0,00	0,00	0,00
3432	Kapitaltransferzahlungen an Beteiligungen	0,00	0,00	0,00
3433	Kapitaltransferzahlungen an Unternehmen (Finanzunternehmen)	0,00	0,00	0,00
3434	Kapitaltransferzahlungen an Haushalte und Organisationen ohne Erwerbscharakter	0,00	0,00	0,00
3435	Kapitaltransferzahlungen an das Ausland	0,00	0,00	0,00
34	Summe Auszahlungen investive Gebarung	1.000,00	5.000,00	0,00
SA2	Saldo (2) Geldfluss aus der investiven Gebarung (33 – 34)	-1.000,00	-5.000,00	0,00
SA3	Saldo (3) Nettofinanzierungssaldo (Saldo 1 + Saldo 2)	-49.400,00	-68.800,00	-44.336,81
351	Einzahlungen aus der Aufnahme von Finanzschulden	0,00	0,00	0,00
3511	Einzahlungen aus empfangenen Darlehen von öffentlichen Körperschaften und Rechtsträgern	0,00	0,00	0,00
3512	Einzahlungen aus empfangenen Darlehen von Beteiligungen	0,00	0,00	0,00
3513	Einzahlungen aus empfangenen Darlehen von Unternehmen und privaten Haushalten	0,00	0,00	0,00
3514	Einzahlungen aus Finanzschulden (Finanzunternehmen)	0,00	0,00	0,00
3515	Einzahlungen aus Aufnahmen von Leasingverbindlichkeiten	0,00	0,00	0,00
353	Einzahlungen infolge eines Kapitaltausches bei derivativen Finanzinstrumenten mit Grundgeschäft	0,00	0,00	0,00
3530	Einzahlungen infolge eines Kapitaltausches bei derivativen Finanzinstrumenten mit Grundgeschäft	0,00	0,00	0,00
355	Einzahlungen aus dem Abgang von Finanzinstrumenten	0,00	0,00	0,00

Wirtschaftsförderung (Gruppe 7)

MVAG	Mittelverwendungs- und aufbringungsgruppen (1. und 2. Ebene)	VA 2025	VA 2024	RA 2023
3550	Einzahlungen aus dem Abgang von Finanzinstrumenten	0,00	0,00	0,00
35	Summe Einzahlungen aus der Finanzierungstätigkeit	0,00	0,00	0,00
361	Auszahlungen aus der Tilgung von Finanzschulden	0,00	0,00	0,00
3611	Auszahlungen aus empfangenen Darlehen von öffentlichen Körperschaften und Rechtsträgern	0,00	0,00	0,00
3612	Auszahlungen aus empfangenen Darlehen von Beteiligungen	0,00	0,00	0,00
3613	Auszahlungen aus empfangenen Darlehen von Unternehmen und privaten Haushalten	0,00	0,00	0,00
3614	Auszahlungen aus Finanzschulden	0,00	0,00	0,00
3615	Auszahlungen aus Rückzahlungen von Leasingverbindlichkeiten	0,00	0,00	0,00
363	Auszahlungen infolge eines Kapitaltausches bei derivativen Finanzinstrumenten mit Grundgeschäft	0,00	0,00	0,00
3630	Auszahlungen infolge eines Kapitaltausches bei derivativen Finanzinstrumenten mit Grundgeschäft	0,00	0,00	0,00
365	Auszahlungen für den Erwerb von Finanzinstrumenten	0,00	0,00	0,00
3650	Auszahlungen für den Erwerb von Finanzinstrumenten	0,00	0,00	0,00
36	Summe Auszahlungen aus der Finanzierungstätigkeit	0,00	0,00	0,00
SA4	Saldo (4) Geldfluss aus der Finanzierungstätigkeit (35 – 36)	0,00	0,00	0,00
SA5	Saldo (5) Geldfluss aus der voranschlagswirksamen Gebarung (Saldo 3 + Saldo 4)	-49.400,00	-68.800,00	-44.336,81

Dienstleistungen (Gruppe 8)

MVAG	Mittelverwendungs- und aufbringungsgruppen (1. und 2. Ebene)	VA 2025	VA 2024	RA 2023
311	Einzahlungen aus operativer Verwaltungstätigkeit	671.400,00	661.600,00	596.141,85
3111	Einzahlungen aus eigenen Abgaben	0,00	0,00	0,00
3112	Einzahlungen aus Ertragsanteilen	0,00	0,00	0,00
3113	Einzahlungen aus Gebühren	387.000,00	367.800,00	366.693,41
3114	Einzahlungen aus Leistungen	229.000,00	221.300,00	192.957,42
3115	Einzahlungen aus Besitz und wirtschaftlicher Tätigkeit	38.500,00	51.200,00	34.442,11
3116	Einzahlungen aus Veräußerung von geringwertigen Wirtschaftsgütern (GWG) und sonstige Einzahlungen	16.900,00	21.300,00	2.048,91
312	Einzahlungen aus Transfers	203.200,00	170.100,00	131.018,38
3121	Transferzahlungen von Trägern des öffentlichen Rechts	201.700,00	168.600,00	129.486,88
3122	Transferzahlungen von Beteiligungen	0,00	0,00	0,00
3123	Transferzahlungen von Unternehmen (inkl. Finanzunternehmen)	1.500,00	1.500,00	1.531,50
3124	Transferzahlungen von Haushalten und Organisationen ohne Erwerbscharakter	0,00	0,00	0,00
3125	Transferzahlungen vom Ausland	0,00	0,00	0,00
3126	Investitions- und Tilgungszuschüsse zwischen Unternehmungen und Betrieben der Gebietskörperschaft und der Gebietskörperschaft	0,00	0,00	0,00
313	Einzahlungen aus Finanzerträgen	0,00	0,00	4.208,03
3131	Einzahlungen aus Zinserträgen	0,00	0,00	4.208,03
3132	Einzahlungen aus Zinsen aus derivativen Finanzinstrumenten mit und ohne Grundgeschäft	0,00	0,00	0,00
3133	Einzahlungen aus Gewinnentnahmen von marktbestimmten Betrieben	0,00	0,00	0,00
3134	Sonstige Einzahlungen aus Finanzerträgen	0,00	0,00	0,00
3135	Einzahlungen aus Dividenden/Gewinnausschüttungen	0,00	0,00	0,00
31	Summe Einzahlungen operative Gebarung	874.600,00	831.700,00	731.368,26
321	Auszahlungen aus Personalaufwand	160.700,00	187.000,00	125.004,93
3211	Auszahlungen für Personalaufwand (Bezüge, Nebengebühren, und Mehrleistungsvergütungen)	132.100,00	157.300,00	100.387,23
3212	Auszahlungen für gesetzliche und freiwillige Sozialaufwendungen	28.600,00	29.700,00	24.617,70
3213	Auszahlungen aus sonstigem Personalaufwand	0,00	0,00	0,00
322	Auszahlungen aus Sachaufwand	474.300,00	472.800,00	413.764,26
3221	Auszahlungen für Gebrauchs- und Verbrauchsgüter, Handelswaren	38.800,00	36.400,00	18.033,83
3222	Auszahlungen für Verwaltungs- und Betriebsaufwand	21.000,00	23.500,00	16.986,76
3223	Auszahlungen für Leasing- und Mietaufwand	0,00	0,00	1.264,60
3224	Auszahlungen für Instandhaltung	16.300,00	19.600,00	12.823,89
3225	Sonstige Auszahlungen aus Sachaufwand	398.200,00	393.300,00	364.655,18
3226	Auszahlungen aus der Inanspruchnahme von Haftungen	0,00	0,00	0,00
323	Auszahlungen aus Transfers	43.900,00	36.200,00	41.019,05
3231	Transferzahlungen an Träger des öffentlichen Rechts	0,00	0,00	0,00

Dienstleistungen (Gruppe 8)

MVAG	Mittelverwendungs- und aufbringungsgruppen (1. und 2. Ebene)	VA 2025	VA 2024	RA 2023
3232	Transferzahlungen an Beteiligungen	0,00	0,00	0,00
3233	Transferzahlungen an Unternehmen (inkl. Finanzunternehmen)	43.900,00	36.200,00	41.019,05
3234	Transferzahlungen an Haushalte und Organisationen ohne Erwerbscharakter	0,00	0,00	0,00
3235	Transferzahlungen an das Ausland	0,00	0,00	0,00
3236	Investitions- und Tilgungszuschüsse zwischen Unternehmungen und Betrieben der Gebietskörperschaft und der Gebietskörperschaft	0,00	0,00	0,00
324	Auszahlungen aus Finanzaufwand	500,00	1.100,00	41.254,62
3241	Auszahlungen für Zinsen	500,00	1.100,00	41.254,62
3242	Auszahlungen für Zinsen aus derivativen Finanzinstrumenten mit und ohne Grundgeschäft	0,00	0,00	0,00
3243	Auszahlungen aus Gewinnentnahmen von marktbestimmten Betrieben	0,00	0,00	0,00
3244	Sonstige Auszahlungen aus Finanzaufwendungen	0,00	0,00	0,00
32	Summe Auszahlungen operative Gebarung	679.400,00	697.100,00	621.042,86
SA1	Saldo (1) Geldfluss aus der operativen Gebarung (31 – 32)	195.200,00	134.600,00	110.325,40
331	Einzahlungen aus der Investitionstätigkeit	2.000,00	16.200,00	90.659,50
3311	Einzahlungen aus der Veräußerung von immateriellem Vermögen	0,00	0,00	0,00
3312	Einzahlungen aus der Veräußerung von Grundstücken und Grundstückeinrichtungen	2.000,00	16.200,00	90.659,50
3313	Einzahlungen aus der Veräußerung von Gebäuden und Bauten	0,00	0,00	0,00
3314	Einzahlungen aus der Veräußerung von technischen Anlagen, Fahrzeugen und Maschinen	0,00	0,00	0,00
3315	Einzahlungen aus der Veräußerung von Amts-, Betriebs- und Geschäftsausstattung	0,00	0,00	0,00
3316	Einzahlungen aus der Veräußerung von Kulturgütern	0,00	0,00	0,00
3317	Einzahlungen aus der Veräußerung von Beteiligungen	0,00	0,00	0,00
3318	Einzahlungen aus der Veräußerung von kofinanzierten Schutzbauten	0,00	0,00	0,00
332	Einzahlungen aus der Rückzahlung von Darlehen sowie gewährten Vorschüssen	0,00	0,00	0,00
3321	Einzahlungen aus Darlehen an Träger des öffentlichen Rechts	0,00	0,00	0,00
3322	Einzahlungen aus Darlehen an Beteiligungen	0,00	0,00	0,00
3323	Einzahlungen aus Darlehen an Unternehmen und Haushalte	0,00	0,00	0,00
3325	Einzahlungen aus Vorschüssen und Anzahlungen	0,00	0,00	0,00
333	Einzahlungen aus Kapitaltransfers	98.300,00	153.700,00	195.533,86
3331	Kapitaltransferzahlungen von Trägern des öffentlichen Rechts	76.000,00	137.400,00	177.019,66
3332	Kapitaltransferzahlungen von Beteiligungen	0,00	0,00	0,00
3333	Kapitaltransferzahlungen von Unternehmen	0,00	0,00	0,00
3334	Kapitaltransferzahlungen von Haushalten und Organisationen ohne Erwerbscharakter	22.300,00	16.300,00	18.514,20
3335	Kapitaltransferzahlungen vom Ausland	0,00	0,00	0,00
33	Summe Einzahlungen investive Gebarung	100.300,00	169.900,00	286.193,36

Dienstleistungen (Gruppe 8)

MVAG	Mittelverwendungs- und aufbringungsgruppen (1. und 2. Ebene)	VA 2025	VA 2024	RA 2023
341	Auszahlungen aus der Investitionstätigkeit	98.000,00	143.200,00	135.515,63
3411	Auszahlungen für den Erwerb von immateriellem Vermögen	0,00	0,00	0,00
3412	Auszahlungen für den Erwerb von Grundstücken und Grundstückseinrichtungen	70.000,00	99.000,00	98.778,52
3413	Auszahlungen für den Erwerb von Gebäuden und Bauten	0,00	0,00	0,00
3414	Auszahlungen für den Erwerb von technischen Anlagen, Fahrzeugen und Maschinen	0,00	0,00	0,00
3415	Auszahlungen für den Erwerb von Amts-, Betriebs- und Geschäftsausstattung	28.000,00	44.200,00	36.737,11
3416	Auszahlungen für den Erwerb von Kulturgütern	0,00	0,00	0,00
3417	Auszahlungen für den Erwerb von Beteiligungen	0,00	0,00	0,00
3418	Auszahlungen für den Erwerb von kofinanzierten Schutzbauten	0,00	0,00	0,00
342	Auszahlungen aus der Gewährung von Darlehen sowie gewährten Vorschüssen	0,00	0,00	0,00
3421	Auszahlungen von Darlehen an Träger des öffentlichen Rechts	0,00	0,00	0,00
3422	Auszahlungen von Darlehen an Beteiligungen	0,00	0,00	0,00
3423	Auszahlungen von Darlehen an Unternehmen und Haushalte	0,00	0,00	0,00
3425	Auszahlungen von Vorschüssen und Anzahlungen	0,00	0,00	0,00
343	Auszahlungen aus Kapitaltransfers	0,00	0,00	0,00
3431	Kapitaltransferzahlungen an Träger des öffentlichen Rechts	0,00	0,00	0,00
3432	Kapitaltransferzahlungen an Beteiligungen	0,00	0,00	0,00
3433	Kapitaltransferzahlungen an Unternehmen (Finanzunternehmen)	0,00	0,00	0,00
3434	Kapitaltransferzahlungen an Haushalte und Organisationen ohne Erwerbscharakter	0,00	0,00	0,00
3435	Kapitaltransferzahlungen an das Ausland	0,00	0,00	0,00
34	Summe Auszahlungen investive Gebarung	98.000,00	143.200,00	135.515,63
SA2	Saldo (2) Geldfluss aus der investiven Gebarung (33 – 34)	2.300,00	26.700,00	150.677,73
SA3	Saldo (3) Nettofinanzierungssaldo (Saldo 1 + Saldo 2)	197.500,00	161.300,00	261.003,13
351	Einzahlungen aus der Aufnahme von Finanzschulden	0,00	0,00	412,18
3511	Einzahlungen aus empfangenen Darlehen von öffentlichen Körperschaften und Rechtsträgern	0,00	0,00	412,18
3512	Einzahlungen aus empfangenen Darlehen von Beteiligungen	0,00	0,00	0,00
3513	Einzahlungen aus empfangenen Darlehen von Unternehmen und privaten Haushalten	0,00	0,00	0,00
3514	Einzahlungen aus Finanzschulden (Finanzunternehmen)	0,00	0,00	0,00
3515	Einzahlungen aus Aufnahmen von Leasingverbindlichkeiten	0,00	0,00	0,00
353	Einzahlungen infolge eines Kapitaltausches bei derivativen Finanzinstrumenten mit Grundgeschäft	0,00	0,00	0,00
3530	Einzahlungen infolge eines Kapitaltausches bei derivativen Finanzinstrumenten mit Grundgeschäft	0,00	0,00	0,00
355	Einzahlungen aus dem Abgang von Finanzinstrumenten	0,00	0,00	0,00

Dienstleistungen (Gruppe 8)

MVAG	Mittelverwendungs- und aufbringungsgruppen (1. und 2. Ebene)	VA 2025	VA 2024	RA 2023
3550	Einzahlungen aus dem Abgang von Finanzinstrumenten	0,00	0,00	0,00
35	Summe Einzahlungen aus der Finanzierungstätigkeit	0,00	0,00	412,18
361	Auszahlungen aus der Tilgung von Finanzschulden	0,00	24.400,00	807.804,91
3611	Auszahlungen aus empfangenen Darlehen von öffentlichen Körperschaften und Rechtsträgern	0,00	0,00	0,00
3612	Auszahlungen aus empfangenen Darlehen von Beteiligungen	0,00	0,00	0,00
3613	Auszahlungen aus empfangenen Darlehen von Unternehmen und privaten Haushalten	0,00	0,00	0,00
3614	Auszahlungen aus Finanzschulden	0,00	24.400,00	807.804,91
3615	Auszahlungen aus Rückzahlungen von Leasingverbindlichkeiten	0,00	0,00	0,00
363	Auszahlungen infolge eines Kapitaltausches bei derivativen Finanzinstrumenten mit Grundgeschäft	0,00	0,00	0,00
3630	Auszahlungen infolge eines Kapitaltausches bei derivativen Finanzinstrumenten mit Grundgeschäft	0,00	0,00	0,00
365	Auszahlungen für den Erwerb von Finanzinstrumenten	0,00	0,00	0,00
3650	Auszahlungen für den Erwerb von Finanzinstrumenten	0,00	0,00	0,00
36	Summe Auszahlungen aus der Finanzierungstätigkeit	0,00	24.400,00	807.804,91
SA4	Saldo (4) Geldfluss aus der Finanzierungstätigkeit (35 – 36)	0,00	-24.400,00	-807.392,73
SA5	Saldo (5) Geldfluss aus der voranschlagswirksamen Gebarung (Saldo 3 + Saldo 4)	197.500,00	136.900,00	-546.389,60

Finanzwirtschaft (Gruppe 9)

MVAG	Mittelverwendungs- und aufbringungsgruppen (1. und 2. Ebene)	VA 2025	VA 2024	RA 2023
311	Einzahlungen aus operativer Verwaltungstätigkeit	2.312.700,00	2.316.700,00	2.332.541,65
3111	Einzahlungen aus eigenen Abgaben	805.000,00	793.600,00	815.454,09
3112	Einzahlungen aus Ertragsanteilen	1.507.700,00	1.523.100,00	1.517.087,56
3113	Einzahlungen aus Gebühren	0,00	0,00	0,00
3114	Einzahlungen aus Leistungen	0,00	0,00	0,00
3115	Einzahlungen aus Besitz und wirtschaftlicher Tätigkeit	0,00	0,00	0,00
3116	Einzahlungen aus Veräußerung von geringwertigen Wirtschaftsgütern (GWG) und sonstige Einzahlungen	0,00	0,00	0,00
312	Einzahlungen aus Transfers	281.200,00	493.000,00	224.660,07
3121	Transferzahlungen von Trägern des öffentlichen Rechts	281.200,00	493.000,00	224.660,07
3122	Transferzahlungen von Beteiligungen	0,00	0,00	0,00
3123	Transferzahlungen von Unternehmen (inkl. Finanzunternehmen)	0,00	0,00	0,00
3124	Transferzahlungen von Haushalten und Organisationen ohne Erwerbscharakter	0,00	0,00	0,00
3125	Transferzahlungen vom Ausland	0,00	0,00	0,00
3126	Investitions- und Tilgungszuschüsse zwischen Unternehmungen und Betrieben der Gebietskörperschaft und der Gebietskörperschaft	0,00	0,00	0,00
313	Einzahlungen aus Finanzerträgen	700,00	700,00	260,00
3131	Einzahlungen aus Zinserträgen	700,00	700,00	260,00
3132	Einzahlungen aus Zinsen aus derivativen Finanzinstrumenten mit und ohne Grundgeschäft	0,00	0,00	0,00
3133	Einzahlungen aus Gewinnentnahmen von marktbestimmten Betrieben	0,00	0,00	0,00
3134	Sonstige Einzahlungen aus Finanzerträgen	0,00	0,00	0,00
3135	Einzahlungen aus Dividenden/Gewinnausschüttungen	0,00	0,00	0,00
31	Summe Einzahlungen operative Gebarung	2.594.600,00	2.810.400,00	2.557.461,72
321	Auszahlungen aus Personalaufwand	0,00	0,00	0,00
3211	Auszahlungen für Personalaufwand (Bezüge, Nebengebühren, und Mehrleistungsvergütungen)	0,00	0,00	0,00
3212	Auszahlungen für gesetzliche und freiwillige Sozialaufwendungen	0,00	0,00	0,00
3213	Auszahlungen aus sonstigem Personalaufwand	0,00	0,00	0,00
322	Auszahlungen aus Sachaufwand	1.000,00	1.000,00	866,29
3221	Auszahlungen für Gebrauchs- und Verbrauchsgüter, Handelswaren	0,00	0,00	0,00
3222	Auszahlungen für Verwaltungs- und Betriebsaufwand	1.000,00	1.000,00	866,29
3223	Auszahlungen für Leasing- und Mietaufwand	0,00	0,00	0,00
3224	Auszahlungen für Instandhaltung	0,00	0,00	0,00
3225	Sonstige Auszahlungen aus Sachaufwand	0,00	0,00	0,00
3226	Auszahlungen aus der Inanspruchnahme von Haftungen	0,00	0,00	0,00
323	Auszahlungen aus Transfers	95.000,00	151.500,00	146.245,75
3231	Transferzahlungen an Träger des öffentlichen Rechts	95.000,00	151.500,00	146.245,75

Finanzwirtschaft (Gruppe 9)

MVAG	Mittelverwendungs- und aufbringungsgruppen (1. und 2. Ebene)	VA 2025	VA 2024	RA 2023
3232	Transferzahlungen an Beteiligungen	0,00	0,00	0,00
3233	Transferzahlungen an Unternehmen (inkl. Finanzunternehmen)	0,00	0,00	0,00
3234	Transferzahlungen an Haushalte und Organisationen ohne Erwerbscharakter	0,00	0,00	0,00
3235	Transferzahlungen an das Ausland	0,00	0,00	0,00
3236	Investitions- und Tilgungszuschüsse zwischen Unternehmungen und Betrieben der Gebietskörperschaft und der Gebietskörperschaft	0,00	0,00	0,00
324	Auszahlungen aus Finanzaufwand	1.600,00	1.600,00	1.642,27
3241	Auszahlungen für Zinsen	0,00	0,00	0,00
3242	Auszahlungen für Zinsen aus derivativen Finanzinstrumenten mit und ohne Grundgeschäft	0,00	0,00	0,00
3243	Auszahlungen aus Gewinnentnahmen von marktbestimmten Betrieben	0,00	0,00	0,00
3244	Sonstige Auszahlungen aus Finanzaufwendungen	1.600,00	1.600,00	1.642,27
32	Summe Auszahlungen operative Gebarung	97.600,00	154.100,00	148.754,31
SA1	Saldo (1) Geldfluss aus der operativen Gebarung (31 – 32)	2.497.000,00	2.656.300,00	2.408.707,41
331	Einzahlungen aus der Investitionstätigkeit	0,00	0,00	0,00
3311	Einzahlungen aus der Veräußerung von immateriellem Vermögen	0,00	0,00	0,00
3312	Einzahlungen aus der Veräußerung von Grundstücken und Grundstückeinrichtungen	0,00	0,00	0,00
3313	Einzahlungen aus der Veräußerung von Gebäuden und Bauten	0,00	0,00	0,00
3314	Einzahlungen aus der Veräußerung von technischen Anlagen, Fahrzeugen und Maschinen	0,00	0,00	0,00
3315	Einzahlungen aus der Veräußerung von Amts-, Betriebs- und Geschäftsausstattung	0,00	0,00	0,00
3316	Einzahlungen aus der Veräußerung von Kulturgütern	0,00	0,00	0,00
3317	Einzahlungen aus der Veräußerung von Beteiligungen	0,00	0,00	0,00
3318	Einzahlungen aus der Veräußerung von kofinanzierten Schutzbauten	0,00	0,00	0,00
332	Einzahlungen aus der Rückzahlung von Darlehen sowie gewährten Vorschüssen	0,00	0,00	0,00
3321	Einzahlungen aus Darlehen an Träger des öffentlichen Rechts	0,00	0,00	0,00
3322	Einzahlungen aus Darlehen an Beteiligungen	0,00	0,00	0,00
3323	Einzahlungen aus Darlehen an Unternehmen und Haushalte	0,00	0,00	0,00
3325	Einzahlungen aus Vorschüssen und Anzahlungen	0,00	0,00	0,00
333	Einzahlungen aus Kapitaltransfers	0,00	0,00	0,00
3331	Kapitaltransferzahlungen von Trägern des öffentlichen Rechts	0,00	0,00	0,00
3332	Kapitaltransferzahlungen von Beteiligungen	0,00	0,00	0,00
3333	Kapitaltransferzahlungen von Unternehmen	0,00	0,00	0,00
3334	Kapitaltransferzahlungen von Haushalten und Organisationen ohne Erwerbscharakter	0,00	0,00	0,00
3335	Kapitaltransferzahlungen vom Ausland	0,00	0,00	0,00
33	Summe Einzahlungen investive Gebarung	0,00	0,00	0,00

Finanzwirtschaft (Gruppe 9)

MVAG	Mittelverwendungs- und aufbringungsgruppen (1. und 2. Ebene)	VA 2025	VA 2024	RA 2023
341	Auszahlungen aus der Investitionstätigkeit	0,00	0,00	0,00
3411	Auszahlungen für den Erwerb von immateriellem Vermögen	0,00	0,00	0,00
3412	Auszahlungen für den Erwerb von Grundstücken und Grundstückseinrichtungen	0,00	0,00	0,00
3413	Auszahlungen für den Erwerb von Gebäuden und Bauten	0,00	0,00	0,00
3414	Auszahlungen für den Erwerb von technischen Anlagen, Fahrzeugen und Maschinen	0,00	0,00	0,00
3415	Auszahlungen für den Erwerb von Amts-, Betriebs- und Geschäftsausstattung	0,00	0,00	0,00
3416	Auszahlungen für den Erwerb von Kulturgütern	0,00	0,00	0,00
3417	Auszahlungen für den Erwerb von Beteiligungen	0,00	0,00	0,00
3418	Auszahlungen für den Erwerb von kofinanzierten Schutzbauten	0,00	0,00	0,00
342	Auszahlungen aus der Gewährung von Darlehen sowie gewährten Vorschüssen	0,00	0,00	0,00
3421	Auszahlungen von Darlehen an Träger des öffentlichen Rechts	0,00	0,00	0,00
3422	Auszahlungen von Darlehen an Beteiligungen	0,00	0,00	0,00
3423	Auszahlungen von Darlehen an Unternehmen und Haushalte	0,00	0,00	0,00
3425	Auszahlungen von Vorschüssen und Anzahlungen	0,00	0,00	0,00
343	Auszahlungen aus Kapitaltransfers	0,00	0,00	0,00
3431	Kapitaltransferzahlungen an Träger des öffentlichen Rechts	0,00	0,00	0,00
3432	Kapitaltransferzahlungen an Beteiligungen	0,00	0,00	0,00
3433	Kapitaltransferzahlungen an Unternehmen (Finanzunternehmen)	0,00	0,00	0,00
3434	Kapitaltransferzahlungen an Haushalte und Organisationen ohne Erwerbscharakter	0,00	0,00	0,00
3435	Kapitaltransferzahlungen an das Ausland	0,00	0,00	0,00
34	Summe Auszahlungen investive Gebarung	0,00	0,00	0,00
SA2	Saldo (2) Geldfluss aus der investiven Gebarung (33 – 34)	0,00	0,00	0,00
SA3	Saldo (3) Nettofinanzierungssaldo (Saldo 1 + Saldo 2)	2.497.000,00	2.656.300,00	2.408.707,41
351	Einzahlungen aus der Aufnahme von Finanzschulden	0,00	0,00	0,00
3511	Einzahlungen aus empfangenen Darlehen von öffentlichen Körperschaften und Rechtsträgern	0,00	0,00	0,00
3512	Einzahlungen aus empfangenen Darlehen von Beteiligungen	0,00	0,00	0,00
3513	Einzahlungen aus empfangenen Darlehen von Unternehmen und privaten Haushalten	0,00	0,00	0,00
3514	Einzahlungen aus Finanzschulden (Finanzunternehmen)	0,00	0,00	0,00
3515	Einzahlungen aus Aufnahmen von Leasingverbindlichkeiten	0,00	0,00	0,00
353	Einzahlungen infolge eines Kapitaltausches bei derivativen Finanzinstrumenten mit Grundgeschäft	0,00	0,00	0,00
3530	Einzahlungen infolge eines Kapitaltausches bei derivativen Finanzinstrumenten mit Grundgeschäft	0,00	0,00	0,00
355	Einzahlungen aus dem Abgang von Finanzinstrumenten	0,00	0,00	0,00

Finanzwirtschaft (Gruppe 9)

MVAG	Mittelverwendungs- und aufbringungsgruppen (1. und 2. Ebene)	VA 2025	VA 2024	RA 2023
3550	Einzahlungen aus dem Abgang von Finanzinstrumenten	0,00	0,00	0,00
35	Summe Einzahlungen aus der Finanzierungstätigkeit	0,00	0,00	0,00
361	Auszahlungen aus der Tilgung von Finanzschulden	0,00	0,00	0,00
3611	Auszahlungen aus empfangenen Darlehen von öffentlichen Körperschaften und Rechtsträgern	0,00	0,00	0,00
3612	Auszahlungen aus empfangenen Darlehen von Beteiligungen	0,00	0,00	0,00
3613	Auszahlungen aus empfangenen Darlehen von Unternehmen und privaten Haushalten	0,00	0,00	0,00
3614	Auszahlungen aus Finanzschulden	0,00	0,00	0,00
3615	Auszahlungen aus Rückzahlungen von Leasingverbindlichkeiten	0,00	0,00	0,00
363	Auszahlungen infolge eines Kapitaltausches bei derivativen Finanzinstrumenten mit Grundgeschäft	0,00	0,00	0,00
3630	Auszahlungen infolge eines Kapitaltausches bei derivativen Finanzinstrumenten mit Grundgeschäft	0,00	0,00	0,00
365	Auszahlungen für den Erwerb von Finanzinstrumenten	0,00	0,00	0,00
3650	Auszahlungen für den Erwerb von Finanzinstrumenten	0,00	0,00	0,00
36	Summe Auszahlungen aus der Finanzierungstätigkeit	0,00	0,00	0,00
SA4	Saldo (4) Geldfluss aus der Finanzierungstätigkeit (35 – 36)	0,00	0,00	0,00
SA5	Saldo (5) Geldfluss aus der voranschlagswirksamen Gebarung (Saldo 3 + Saldo 4)	2.497.000,00	2.656.300,00	2.408.707,41

Ergebnis- und Finanzierungsvoranschlag Detailnachweis

	MVAG	VC QU	Ergebnisvoranschlag			Finanzierungsvoranschlag				
			EH	FH	VA 2025	VA 2024	RA 2023	VA 2025	VA 2024	RA 2023
0 Vertretungskörper und allgemeine Verwaltung										
SA 0 / SA 1	(0) Nettoergebnis (21 - 22) / (1) Geldfluss operative Gebarung (31 - 32)				-760.600,00	-794.200,00	-634.053,67	-769.600,00	-772.400,00	-627.403,53
SA00	Saldo (00) Nettoergebnis nach Haushaltsrücklagen (Saldo 0 + Saldo 01)				-760.600,00	-794.200,00	-794.200,00			
SA2	Saldo (2) Geldfluss aus der Investiven Gebarung (33 - 34)							17.800,00	75.400,00	-72.079,45
SA3	Saldo (3) Nettofinanzierungssaldo (Saldo 1 + Saldo 2)							-751.800,00	-697.000,00	-699.482,98
SA4	Saldo (4) Geldfluss aus der Finanzierungstätigkeit (35 - 36)							0,00	0,00	0,00
SA5	Saldo (5) Geldfluss aus der voranschlagswirksamen Gebarung (Saldo 3 + Saldo 4)							-751.800,00	-697.000,00	-699.482,98
00 Gewählte Gemeindeorgane										
SA 0 / SA 1	(0) Nettoergebnis (21 - 22) / (1) Geldfluss operative Gebarung (31 - 32)				-104.400,00	-106.200,00	-91.466,51	-104.400,00	-106.200,00	-91.466,51
SA00	Saldo (00) Nettoergebnis nach Haushaltsrücklagen (Saldo 0 + Saldo 01)				-104.400,00	-106.200,00	-106.200,00			
SA2	Saldo (2) Geldfluss aus der Investiven Gebarung (33 - 34)							0,00	0,00	0,00
SA3	Saldo (3) Nettofinanzierungssaldo (Saldo 1 + Saldo 2)							-104.400,00	-106.200,00	-91.466,51
SA4	Saldo (4) Geldfluss aus der Finanzierungstätigkeit (35 - 36)							0,00	0,00	0,00
SA5	Saldo (5) Geldfluss aus der voranschlagswirksamen Gebarung (Saldo 3 + Saldo 4)							-104.400,00	-106.200,00	-91.466,51
000 Gewählte Gemeindeorgane										
SA 0 / SA 1	(0) Nettoergebnis (21 - 22) / (1) Geldfluss operative Gebarung (31 - 32)				-104.400,00	-106.200,00	-91.466,51	-104.400,00	-106.200,00	-91.466,51
SA00	Saldo (00) Nettoergebnis nach Haushaltsrücklagen (Saldo 0 + Saldo 01)				-104.400,00	-106.200,00	-106.200,00			
SA2	Saldo (2) Geldfluss aus der Investiven Gebarung (33 - 34)							0,00	0,00	0,00
SA3	Saldo (3) Nettofinanzierungssaldo (Saldo 1 + Saldo 2)							-104.400,00	-106.200,00	-91.466,51
SA4	Saldo (4) Geldfluss aus der Finanzierungstätigkeit (35 - 36)							0,00	0,00	0,00
SA5	Saldo (5) Geldfluss aus der voranschlagswirksamen Gebarung (Saldo 3 + Saldo 4)							-104.400,00	-106.200,00	-91.466,51
000000 Gewählte Gemeindeorgane										
Operative Gebarung										
SU 21 / 31	Summe Erträge / Einzahlungen operative Gebarung				0,00	0,00	0,00	0,00	0,00	0,00
1/000000-582000	Sonstige Dienstgeberbeiträge zur sozialen Sicherheit	2212	3212	20	2.300,00	2.200,00	1.889,60	2.300,00	2.200,00	1.889,60
1/000000-631000	Telekommunikationsdienste	2222	3222	24	300,00	300,00	239,31	300,00	300,00	239,31
1/000000-670000	Versicherungen	2222	3222	24	700,00	700,00	544,52	700,00	700,00	544,52
1/000000-721000	Bezug des Bürgermeisters	2225	3225	22	61.600,00	59.400,00	53.454,80	61.600,00	59.400,00	53.454,80
1/000000-721200	Sitzungsgelder	2225	3225	22	16.500,00	19.500,00	13.200,00	16.500,00	19.500,00	13.200,00
1/000000-724000	Reisekosten	2225	3225	24	1.000,00	1.000,00	900,00	1.000,00	1.000,00	900,00
1/000000-728000	Entg.f.sonst.Lstg.v. Gewerbetreibenden	2225	3225	24	2.500,00	4.000,00	3.839,95	2.500,00	4.000,00	3.839,95
1/000000-752400	Beitrag Pensionsfonds Bürgermeister - Gemeindeservicezentrum	2231	3231	26	19.500,00	19.100,00	17.398,33	19.500,00	19.100,00	17.398,33
SU 22 / 32	Summe Aufwendungen / Auszahlungen operative Gebarung				104.400,00	106.200,00	91.466,51	104.400,00	106.200,00	91.466,51
SA 0 / SA 1	(0) Nettoergebnis (21 - 22) / (1) Geldfluss operative Gebarung (31 - 32)				-104.400,00	-106.200,00	-91.466,51	-104.400,00	-106.200,00	-91.466,51
SA01	Saldo (01) Haushaltsrücklagen (230 - 240)				0,00	0,00	0,00	0,00	0,00	0,00

		MVAG		VC QU	Ergebnisvoranschlag			Finanzierungsvoranschlag		
		EH	FH		VA 2025	VA 2024	RA 2023	VA 2025	VA 2024	RA 2023
SA00	Saldo (00) Nettoergebnis nach Haushaltsrücklagen (Saldo 0 + Saldo 01)				-104.400,00	-106.200,00	-91.466,51			
Investive Gebarung										
SU 33	Summe Einzahlungen investive Gebarung							0,00	0,00	0,00
SU 34	Summe Auszahlungen investive Gebarung							0,00	0,00	0,00
SA2	Saldo (2) Geldfluss aus der Investiven Gebarung (33 – 34)							0,00	0,00	0,00
SA3	Saldo (3) Nettofinanzierungssaldo (Saldo 1 + Saldo 2)							-104.400,00	-106.200,00	-91.466,51
Finanzierungstätigkeit										
SU 35	Summe Einzahlungen aus der Finanzierungstätigkeit							0,00	0,00	0,00
SU 36	Summe Auszahlungen aus der Finanzierungstätigkeit							0,00	0,00	0,00
SA4	Saldo (4) Geldfluss aus der Finanzierungstätigkeit (35 – 36)							0,00	0,00	0,00
SA5	Saldo (5) Geldfluss aus der voranschlagswirksamen Gebarung (Saldo 3 + Saldo 4)							-104.400,00	-106.200,00	-91.466,51
01	Hauptverwaltung									
SA 0 / SA 1	(0) Nettoergebnis (21 - 22) / (1) Geldfluss operative Gebarung (31 – 32)				-403.100,00	-432.200,00	-370.233,37	-412.100,00	-419.500,00	-363.583,23
SA00	Saldo (00) Nettoergebnis nach Haushaltsrücklagen (Saldo 0 + Saldo 01)				-403.100,00	-432.200,00	-432.200,00			
SA2	Saldo (2) Geldfluss aus der Investiven Gebarung (33 – 34)							0,00	200,00	-839,84
SA3	Saldo (3) Nettofinanzierungssaldo (Saldo 1 + Saldo 2)							-412.100,00	-419.300,00	-364.423,07
SA4	Saldo (4) Geldfluss aus der Finanzierungstätigkeit (35 – 36)							0,00	0,00	0,00
SA5	Saldo (5) Geldfluss aus der voranschlagswirksamen Gebarung (Saldo 3 + Saldo 4)							-412.100,00	-419.300,00	-364.423,07
010	Zentralamt									
SA 0 / SA 1	(0) Nettoergebnis (21 - 22) / (1) Geldfluss operative Gebarung (31 – 32)				-360.300,00	-381.900,00	-322.455,77	-369.300,00	-369.200,00	-315.910,63
SA00	Saldo (00) Nettoergebnis nach Haushaltsrücklagen (Saldo 0 + Saldo 01)				-360.300,00	-381.900,00	-381.900,00			
SA2	Saldo (2) Geldfluss aus der Investiven Gebarung (33 – 34)							0,00	200,00	-839,84
SA3	Saldo (3) Nettofinanzierungssaldo (Saldo 1 + Saldo 2)							-369.300,00	-369.000,00	-316.750,47
SA4	Saldo (4) Geldfluss aus der Finanzierungstätigkeit (35 – 36)							0,00	0,00	0,00
SA5	Saldo (5) Geldfluss aus der voranschlagswirksamen Gebarung (Saldo 3 + Saldo 4)							-369.300,00	-369.000,00	-316.750,47
010000	Zentralamt									
Operative Gebarung										
2/010000+810000	Erträge aus Leistungen	2114	3114		0,00	100,00	6.465,83	0,00	100,00	6.509,15
2/010000+810309	VerwaltKostenBeiträge and.VerwZweige,z.B.GH.	2114	3114	13	*	44.000,00	44.000,00	44.000,00	44.000,00	44.697,61
2/010000+813000	Erträge aus der Auflösung von Investitionszuschüssen (Kapitaltransfers)	2127				14.100,00	14.100,00	13.370,98	0,00	0,00
2/010000+816000	Kostensätze für s. Verwaltungsleistungen	2114	3114	13		5.200,00	5.200,00	5.955,71	5.200,00	5.955,71
2/010000+817200	Erträge aus der Auflösung von sonstigen Rückstellungen	2117				15.000,00	0,00	0,00	0,00	0,00

		MVAG		VC QU	Ergebnisvoranschlag			Finanzierungsvoranschlag		
		EH	FH		VA 2025	VA 2024	RA 2023	VA 2025	VA 2024	RA 2023
2/010000+817500	Erträge aus der Auflösung von sonstigen Rückstellungen	2117			0,00	0,00	1.437,25	0,00	0,00	0,00
2/010000+828000	Rückersätze von Aufwendungen	2116	3116		0,00	300,00	0,00	0,00	300,00	0,00
2/010000+829000	Sonstige Einnahmen	2116	3116	18	14.700,00	14.700,00	3.063,95	14.700,00	14.700,00	3.063,95
2/010000+861100	Transfers von Ländern, Landesfonds und Landeskammern	2121	3121	15	0,00	0,00	11.000,00	0,00	0,00	11.000,00
SU 21 / 31	Summe Erträge / Einzahlungen operative Gebarung				93.000,00	78.400,00	85.991,33	63.900,00	64.300,00	71.226,42
1/010000-400000	Geringw.Wirtschaftsgüter des Anlagevermögens	2221	3221	23	3.000,00	3.200,00	2.921,17	3.000,00	3.200,00	2.921,17
1/010000-430000	Lebensmittel	2221	3221	23	1.000,00	900,00	912,86	1.000,00	900,00	912,86
1/010000-451000	Brennstoffe	2221	3221	23	6.000,00	7.600,00	5.595,24	6.000,00	7.600,00	5.595,24
1/010000-454000	Reinigungsmittel	2221	3221	23	1.000,00	1.100,00	820,25	1.000,00	1.100,00	820,25
1/010000-456000	Schreib-, Zeichen- und sonstige Büromittel	2221	3221	23	1.900,00	2.000,00	1.869,54	1.900,00	2.000,00	1.869,54
1/010000-457000	Druckwerke	2221	3221	23	1.500,00	1.600,00	1.131,99	1.500,00	1.600,00	1.131,99
1/010000-459000	Sonstige Verbrauchsgüter	2221	3221	23	500,00	500,00	189,22	500,00	500,00	189,22
1/010000-510000	Geldbezüge für Vertragsbedienstete der Verwaltung	2211	3211	20	242.800,00	234.600,00	196.992,20	242.800,00	234.600,00	196.992,20
1/010000-511000	Geldbezüge für VB II	2211	3211	20	15.800,00	15.300,00	13.663,98	15.800,00	15.300,00	13.663,98
1/010000-565000	Mehrleistungsvergütungen	2211	3211	20	8.800,00	8.500,00	6.084,92	8.800,00	8.500,00	6.084,92
1/010000-569000	Sonstige Nebengebühren	2211	3211	20	3.700,00	3.600,00	3.110,98	3.700,00	3.600,00	3.110,98
1/010000-580000	Dienstgeberbeiträge zum Ausgleichsfonds für Familienbeihilfen	2212	3212	20	10.100,00	9.800,00	8.068,68	10.100,00	9.800,00	8.068,68
1/010000-581100	Betriebliche Kollektivversicherung § 72 K-GMG	2212	3212	20	2.000,00	1.900,00	1.569,49	2.000,00	1.900,00	1.569,49
1/010000-582000	Sonstige Dienstgeberbeiträge zur sozialen Sicherheit	2212	3212	20	57.300,00	55.400,00	46.704,94	57.300,00	55.400,00	46.704,94
1/010000-592000	Dotierung von Rückstellungen für Jubiläumszuwendungen	2214			0,00	6.400,00	0,00	0,00	0,00	0,00
1/010000-593000	Dotierung von Rückstellungen für nicht konsumierte Urlaube	2214			0,00	0,00	216,67	0,00	0,00	0,00
1/010000-593100	Dotierung von Rückstellungen für nicht konsumierte Zeitguthaben	2214			0,00	0,00	487,12	0,00	0,00	0,00
1/010000-600100	Strom	2222	3222	24	2.500,00	3.500,00	2.083,19	2.500,00	3.500,00	2.083,19
1/010000-613000	Instandhaltung von sonstigen Grundstückseinrichtungen	2224	3224	24	500,00	500,00	2.983,82	500,00	500,00	2.983,82
1/010000-614000	Instandhaltung von Gebäuden	2224	3224	24	2.500,00	13.000,00	14.297,75	2.500,00	13.000,00	14.297,75
1/010000-618000	Instandhaltung und Wartung EDV (Hardware/Software)	2224	3224	24	38.000,00	36.000,00	36.975,78	38.000,00	36.000,00	36.975,78
1/010000-630000	Porto	2222	3222	24	5.500,00	5.500,00	5.152,89	5.500,00	5.500,00	5.152,89
1/010000-631000	Telekommunikationsdienste	2222	3222	24	3.800,00	4.000,00	3.841,85	3.800,00	4.000,00	3.841,85
1/010000-670000	Versicherungen	2222	3222	24	2.900,00	2.900,00	2.776,38	2.900,00	2.900,00	2.776,38

		MVAG		VC QU	Ergebnisvoranschlag			Finanzierungsvoranschlag		
		EH	FH		VA 2025	VA 2024	RA 2023	VA 2025	VA 2024	RA 2023
1/010000-680300	Planmäßige Abschreibung	2226			16.900,00	16.900,00	16.913,58	0,00	0,00	0,00
1/010000-680700	Planmäßige Abschreibung	2226			3.200,00	3.500,00	3.692,68	0,00	0,00	0,00
1/010000-711000	Öffentliche Abgaben	2225	3225	24	500,00	500,00	433,24	500,00	500,00	433,24
1/010000-720109	Kostenbeitrag Wirtschaftshof Arbeiter	2225	3225	24	6.000,00	6.500,00	5.977,00	6.000,00	6.500,00	5.977,00
1/010000-720209	Kostenbeitrag Wirtschaftshof Maschinen	2225	3225	24	100,00	100,00	64,50	100,00	100,00	64,50
1/010000-724000	Reisegebühren	2225	3225	24	1.500,00	1.000,00	782,63	1.500,00	1.000,00	782,63
1/010000-728000	Entgelte für sonstige Leistungen	2225	3225	24	14.000,00	14.000,00	22.132,56	14.000,00	14.000,00	22.132,56
SU 22 / 32	Summe Aufwendungen / Auszahlungen operative Gebarung				453.300,00	460.300,00	408.447,10	433.200,00	433.500,00	387.137,05
SA 0 / SA 1	(0) Nettoergebnis (21 - 22) / (1) Geldfluss operative Gebarung (31 - 32)				-360.300,00	-381.900,00	-322.455,77	-369.300,00	-369.200,00	-315.910,63
SA01	Saldo (01) Haushaltsrücklagen (230 - 240)				0,00	0,00	0,00	0,00	0,00	0,00
SA00	Saldo (00) Nettoergebnis nach Haushaltsrücklagen (Saldo 0 + Saldo 01)				-360.300,00	-381.900,00	-322.455,77			
Investive Gebarung										
2/010000+301000	Kapitaltransfers von Ländern, Landesfonds und Landeskammern - Notstromagr.		3331	2 33	0,00	0,00	0,00	0,00	0,00	22.063,00
2/010000+301101	Kapitaltransfers von Ländern, Landesfonds und Landeskammern		3331	2 33	0,00	0,00	0,00	0,00	0,00	7.400,00
2/010000+301200	Kapitaltransfers von Ländern, Landesfonds und Landeskammern		3331		0,00	0,00	0,00	0,00	5.000,00	0,00
SU 33	Summe Einzahlungen investive Gebarung							0,00	5.000,00	29.463,00
1/010000-042000	Amtsausstattung		3415	41	0,00	0,00	0,00	0,00	4.800,00	885,14
1/010000-042001	Notstromaggregat (mobil)		3415	2 41	0,00	0,00	0,00	0,00	0,00	29.417,70
SU 34	Summe Auszahlungen investive Gebarung							0,00	4.800,00	30.302,84
SA2	Saldo (2) Geldfluss aus der Investiven Gebarung (33 - 34)							0,00	200,00	-839,84
SA3	Saldo (3) Nettofinanzierungssaldo (Saldo 1 + Saldo 2)							-369.300,00	-369.000,00	-316.750,47
Finanzierungstätigkeit										
SU 35	Summe Einzahlungen aus der Finanzierungstätigkeit							0,00	0,00	0,00
SU 36	Summe Auszahlungen aus der Finanzierungstätigkeit							0,00	0,00	0,00
SA4	Saldo (4) Geldfluss aus der Finanzierungstätigkeit (35 - 36)							0,00	0,00	0,00
SA5	Saldo (5) Geldfluss aus der voranschlagswirksamen Gebarung (Saldo 3 + Saldo 4)							-369.300,00	-369.000,00	-316.750,47

		MVAG		VC QU	Ergebnisvoranschlag			Finanzierungsvoranschlag		
		EH	FH		VA 2025	VA 2024	RA 2023	VA 2025	VA 2024	RA 2023
012	Hilfsamt									
SA 0 / SA 1	(0) Nettoergebnis (21 - 22) / (1) Geldfluss operative Gebarung (31 – 32)				-45.700,00	-43.900,00	-40.965,60	-45.700,00	-43.900,00	-40.965,60
SA00	Saldo (00) Nettoergebnis nach Haushaltsrücklagen (Saldo 0 + Saldo 01)				-45.700,00	-43.900,00	-43.900,00			
SA2	Saldo (2) Geldfluss aus der Investiven Gebarung (33 – 34)							0,00	0,00	0,00
SA3	Saldo (3) Nettofinanzierungssaldo (Saldo 1 + Saldo 2)							-45.700,00	-43.900,00	-40.965,60
SA4	Saldo (4) Geldfluss aus der Finanzierungstätigkeit (35 – 36)							0,00	0,00	0,00
SA5	Saldo (5) Geldfluss aus der voranschlagswirksamen Gebarung (Saldo 3 + Saldo 4)							-45.700,00	-43.900,00	-40.965,60
012000	Hilfsamt									
Operative Gebarung										
SU 21 / 31	Summe Erträge / Einzahlungen operative Gebarung				0,00	0,00	0,00	0,00	0,00	0,00
1/012000-720700	Kostenbeiträge Verwaltungsgemeinschaft	2225	3225	24	43.900,00	42.200,00	39.330,00	43.900,00	42.200,00	39.330,00
1/012000-754300	Beiträge an das Gemeinde-Servicezentrum	2231	3231	26	1.800,00	1.700,00	1.635,60	1.800,00	1.700,00	1.635,60
SU 22 / 32	Summe Aufwendungen / Auszahlungen operative Gebarung				45.700,00	43.900,00	40.965,60	45.700,00	43.900,00	40.965,60
SA 0 / SA 1	(0) Nettoergebnis (21 - 22) / (1) Geldfluss operative Gebarung (31 – 32)				-45.700,00	-43.900,00	-40.965,60	-45.700,00	-43.900,00	-40.965,60
SA01	Saldo (01) Haushaltsrücklagen (230 - 240)				0,00	0,00	0,00	0,00	0,00	0,00
SA00	Saldo (00) Nettoergebnis nach Haushaltsrücklagen (Saldo 0 + Saldo 01)				-45.700,00	-43.900,00	-40.965,60			
Investive Gebarung										
SU 33	Summe Einzahlungen investive Gebarung							0,00	0,00	0,00
SU 34	Summe Auszahlungen investive Gebarung							0,00	0,00	0,00
SA2	Saldo (2) Geldfluss aus der Investiven Gebarung (33 – 34)							0,00	0,00	0,00
SA3	Saldo (3) Nettofinanzierungssaldo (Saldo 1 + Saldo 2)							-45.700,00	-43.900,00	-40.965,60
Finanzierungstätigkeit										
SU 35	Summe Einzahlungen aus der Finanzierungstätigkeit							0,00	0,00	0,00
SU 36	Summe Auszahlungen aus der Finanzierungstätigkeit							0,00	0,00	0,00
SA4	Saldo (4) Geldfluss aus der Finanzierungstätigkeit (35 – 36)							0,00	0,00	0,00
SA5	Saldo (5) Geldfluss aus der voranschlagswirksamen Gebarung (Saldo 3 + Saldo 4)							-45.700,00	-43.900,00	-40.965,60

		MVAG		VC QU	Ergebnisvoranschlag			Finanzierungsvoranschlag		
		EH	FH		VA 2025	VA 2024	RA 2023	VA 2025	VA 2024	RA 2023
015	Pressestelle, Amtsblatt und Öffentlichkeitsarbeit									
SA 0 / SA 1	(0) Nettoergebnis (21 - 22) / (1) Geldfluss operative Gebarung (31 – 32)				5.400,00	-4.500,00	-4.769,96	5.400,00	-4.500,00	-4.664,96
SA00	Saldo (00) Nettoergebnis nach Haushaltsrücklagen (Saldo 0 + Saldo 01)				5.400,00	-4.500,00	-4.500,00			
SA2	Saldo (2) Geldfluss aus der Investiven Gebarung (33 – 34)							0,00	0,00	0,00
SA3	Saldo (3) Nettofinanzierungssaldo (Saldo 1 + Saldo 2)							5.400,00	-4.500,00	-4.664,96
SA4	Saldo (4) Geldfluss aus der Finanzierungstätigkeit (35 – 36)							0,00	0,00	0,00
SA5	Saldo (5) Geldfluss aus der voranschlagswirksamen Gebarung (Saldo 3 + Saldo 4)							5.400,00	-4.500,00	-4.664,96
015000	Pressestelle, Amtsblatt und Öffentlichkeitsarbeit									
Operative Gebarung										
2/015000+810000	Leistungserlöse	2114	3114	13	12.000,00	1.600,00	1.325,00	12.000,00	1.600,00	1.430,00
2/015000+829000	Sonstige Erträge	2116	3116		500,00	500,00	0,00	500,00	500,00	0,00
SU 21 / 31	Summe Erträge / Einzahlungen operative Gebarung				12.500,00	2.100,00	1.325,00	12.500,00	2.100,00	1.430,00
1/015000-720109	Kostenbeitrag Wirtschaftshof Arbeiter	2225	3225	24	1.800,00	1.300,00	1.277,50	1.800,00	1.300,00	1.277,50
1/015000-728000	Entgelte für sonstige Leistungen	2225	3225	24	5.300,00	5.300,00	4.817,46	5.300,00	5.300,00	4.817,46
SU 22 / 32	Summe Aufwendungen / Auszahlungen operative Gebarung				7.100,00	6.600,00	6.094,96	7.100,00	6.600,00	6.094,96
SA 0 / SA 1	(0) Nettoergebnis (21 - 22) / (1) Geldfluss operative Gebarung (31 – 32)				5.400,00	-4.500,00	-4.769,96	5.400,00	-4.500,00	-4.664,96
SA01	Saldo (01) Haushaltsrücklagen (230 - 240)				0,00	0,00	0,00	0,00	0,00	0,00
SA00	Saldo (00) Nettoergebnis nach Haushaltsrücklagen (Saldo 0 + Saldo 01)				5.400,00	-4.500,00	-4.769,96			
Investive Gebarung										
SU 33	Summe Einzahlungen investive Gebarung							0,00	0,00	0,00
SU 34	Summe Auszahlungen investive Gebarung							0,00	0,00	0,00
SA2	Saldo (2) Geldfluss aus der Investiven Gebarung (33 – 34)							0,00	0,00	0,00
SA3	Saldo (3) Nettofinanzierungssaldo (Saldo 1 + Saldo 2)							5.400,00	-4.500,00	-4.664,96
Finanzierungstätigkeit										
SU 35	Summe Einzahlungen aus der Finanzierungstätigkeit							0,00	0,00	0,00
SU 36	Summe Auszahlungen aus der Finanzierungstätigkeit							0,00	0,00	0,00
SA4	Saldo (4) Geldfluss aus der Finanzierungstätigkeit (35 – 36)							0,00	0,00	0,00
SA5	Saldo (5) Geldfluss aus der voranschlagswirksamen Gebarung (Saldo 3 + Saldo 4)							5.400,00	-4.500,00	-4.664,96

		MVAG		VC QU	Ergebnisvoranschlag			Finanzierungsvoranschlag		
		EH	FH		VA 2025	VA 2024	RA 2023	VA 2025	VA 2024	RA 2023
016	Elektronische Datenverarbeitung									
SA 0 / SA 1	(0) Nettoergebnis (21 - 22) / (1) Geldfluss operative Gebarung (31 – 32)				-2.500,00	-1.900,00	-2.042,04	-2.500,00	-1.900,00	-2.042,04
SA00	Saldo (00) Nettoergebnis nach Haushaltsrücklagen (Saldo 0 + Saldo 01)				-2.500,00	-1.900,00	-1.900,00			
SA2	Saldo (2) Geldfluss aus der Investiven Gebarung (33 – 34)							0,00	0,00	0,00
SA3	Saldo (3) Nettofinanzierungssaldo (Saldo 1 + Saldo 2)							-2.500,00	-1.900,00	-2.042,04
SA4	Saldo (4) Geldfluss aus der Finanzierungstätigkeit (35 – 36)							0,00	0,00	0,00
SA5	Saldo (5) Geldfluss aus der voranschlagswirksamen Gebarung (Saldo 3 + Saldo 4)							-2.500,00	-1.900,00	-2.042,04
016000	Elektronische Datenverarbeitung									
Operative Gebarung										
SU 21 / 31	Summe Erträge / Einzahlungen operative Gebarung				0,00	0,00	0,00	0,00	0,00	0,00
1/016000-754300	Kostensatz - CNC - Behördennetz	2231	3231	26	2.500,00	1.900,00	2.042,04	2.500,00	1.900,00	2.042,04
SU 22 / 32	Summe Aufwendungen / Auszahlungen operative Gebarung				2.500,00	1.900,00	2.042,04	2.500,00	1.900,00	2.042,04
SA 0 / SA 1	(0) Nettoergebnis (21 - 22) / (1) Geldfluss operative Gebarung (31 – 32)				-2.500,00	-1.900,00	-2.042,04	-2.500,00	-1.900,00	-2.042,04
SA01	Saldo (01) Haushaltsrücklagen (230 - 240)				0,00	0,00	0,00	0,00	0,00	0,00
SA00	Saldo (00) Nettoergebnis nach Haushaltsrücklagen (Saldo 0 + Saldo 01)				-2.500,00	-1.900,00	-2.042,04			
Investive Gebarung										
SU 33	Summe Einzahlungen investive Gebarung							0,00	0,00	0,00
SU 34	Summe Auszahlungen investive Gebarung							0,00	0,00	0,00
SA2	Saldo (2) Geldfluss aus der Investiven Gebarung (33 – 34)							0,00	0,00	0,00
SA3	Saldo (3) Nettofinanzierungssaldo (Saldo 1 + Saldo 2)							-2.500,00	-1.900,00	-2.042,04
Finanzierungstätigkeit										
SU 35	Summe Einzahlungen aus der Finanzierungstätigkeit							0,00	0,00	0,00
SU 36	Summe Auszahlungen aus der Finanzierungstätigkeit							0,00	0,00	0,00
SA4	Saldo (4) Geldfluss aus der Finanzierungstätigkeit (35 – 36)							0,00	0,00	0,00
SA5	Saldo (5) Geldfluss aus der voranschlagswirksamen Gebarung (Saldo 3 + Saldo 4)							-2.500,00	-1.900,00	-2.042,04

		MVAG		VC QU	Ergebnisvoranschlag			Finanzierungsvoranschlag		
		EH	FH		VA 2025	VA 2024	RA 2023	VA 2025	VA 2024	RA 2023
02	Hauptverwaltung									
SA 0 / SA 1	(0) Nettoergebnis (21 - 22) / (1) Geldfluss operative Gebarung (31 – 32)				-1.300,00	-6.500,00	-2.575,50	-1.300,00	-6.500,00	-2.575,50
SA00	Saldo (00) Nettoergebnis nach Haushaltsrücklagen (Saldo 0 + Saldo 01)				-1.300,00	-6.500,00	-6.500,00			
SA2	Saldo (2) Geldfluss aus der Investiven Gebarung (33 – 34)							0,00	0,00	0,00
SA3	Saldo (3) Nettofinanzierungssaldo (Saldo 1 + Saldo 2)							-1.300,00	-6.500,00	-2.575,50
SA4	Saldo (4) Geldfluss aus der Finanzierungstätigkeit (35 – 36)							0,00	0,00	0,00
SA5	Saldo (5) Geldfluss aus der voranschlagswirksamen Gebarung (Saldo 3 + Saldo 4)							-1.300,00	-6.500,00	-2.575,50
024	Wahlamt									
SA 0 / SA 1	(0) Nettoergebnis (21 - 22) / (1) Geldfluss operative Gebarung (31 – 32)				-1.300,00	-6.500,00	-2.575,50	-1.300,00	-6.500,00	-2.575,50
SA00	Saldo (00) Nettoergebnis nach Haushaltsrücklagen (Saldo 0 + Saldo 01)				-1.300,00	-6.500,00	-6.500,00			
SA2	Saldo (2) Geldfluss aus der Investiven Gebarung (33 – 34)							0,00	0,00	0,00
SA3	Saldo (3) Nettofinanzierungssaldo (Saldo 1 + Saldo 2)							-1.300,00	-6.500,00	-2.575,50
SA4	Saldo (4) Geldfluss aus der Finanzierungstätigkeit (35 – 36)							0,00	0,00	0,00
SA5	Saldo (5) Geldfluss aus der voranschlagswirksamen Gebarung (Saldo 3 + Saldo 4)							-1.300,00	-6.500,00	-2.575,50
024000	Wahlangelegenheiten									
Operative Gebarung										
SU 21 / 31	Summe Erträge / Einzahlungen operative Gebarung				0,00	0,00	0,00	0,00	0,00	0,00
1/024000-630000	Postdienste	2222	3222	24	300,00	1.000,00	550,94	300,00	1.000,00	550,94
1/024000-728000	Entgelte für sonstige Leistungen	2225	3225	24	1.000,00	5.500,00	2.024,56	1.000,00	5.500,00	2.024,56
SU 22 / 32	Summe Aufwendungen / Auszahlungen operative Gebarung				1.300,00	6.500,00	2.575,50	1.300,00	6.500,00	2.575,50
SA 0 / SA 1	(0) Nettoergebnis (21 - 22) / (1) Geldfluss operative Gebarung (31 – 32)				-1.300,00	-6.500,00	-2.575,50	-1.300,00	-6.500,00	-2.575,50
SA01	Saldo (01) Haushaltsrücklagen (230 - 240)				0,00	0,00	0,00	0,00	0,00	0,00
SA00	Saldo (00) Nettoergebnis nach Haushaltsrücklagen (Saldo 0 + Saldo 01)				-1.300,00	-6.500,00	-2.575,50			
Investive Gebarung										
SU 33	Summe Einzahlungen investive Gebarung							0,00	0,00	0,00
SU 34	Summe Auszahlungen investive Gebarung							0,00	0,00	0,00
SA2	Saldo (2) Geldfluss aus der Investiven Gebarung (33 – 34)							0,00	0,00	0,00
SA3	Saldo (3) Nettofinanzierungssaldo (Saldo 1 + Saldo 2)							-1.300,00	-6.500,00	-2.575,50
Finanzierungstätigkeit										
SU 35	Summe Einzahlungen aus der Finanzierungstätigkeit							0,00	0,00	0,00
SU 36	Summe Auszahlungen aus der Finanzierungstätigkeit							0,00	0,00	0,00
SA4	Saldo (4) Geldfluss aus der Finanzierungstätigkeit (35 – 36)							0,00	0,00	0,00
SA5	Saldo (5) Geldfluss aus der voranschlagswirksamen Gebarung (Saldo 3 + Saldo 4)							-1.300,00	-6.500,00	-2.575,50

		MVAG		VC QU	Ergebnisvoranschlag			Finanzierungsvoranschlag		
		EH	FH		VA 2025	VA 2024	RA 2023	VA 2025	VA 2024	RA 2023
03	Bauverwaltung									
SA 0 / SA 1	(0) Nettoergebnis (21 - 22) / (1) Geldfluss operative Gebarung (31 – 32)				0,00	-9.100,00	0,00	0,00	0,00	0,00
SA00	Saldo (00) Nettoergebnis nach Haushaltsrücklagen (Saldo 0 + Saldo 01)				0,00	-9.100,00	-9.100,00			
SA2	Saldo (2) Geldfluss aus der Investiven Gebarung (33 – 34)							16.500,00	78.200,00	-72.487,61
SA3	Saldo (3) Nettofinanzierungssaldo (Saldo 1 + Saldo 2)							16.500,00	78.200,00	-72.487,61
SA4	Saldo (4) Geldfluss aus der Finanzierungstätigkeit (35 – 36)							0,00	0,00	0,00
SA5	Saldo (5) Geldfluss aus der voranschlagswirksamen Gebarung (Saldo 3 + Saldo 4)							16.500,00	78.200,00	-72.487,61
033	Hochbauamt									
SA 0 / SA 1	(0) Nettoergebnis (21 - 22) / (1) Geldfluss operative Gebarung (31 – 32)				0,00	-9.100,00	0,00	0,00	0,00	0,00
SA00	Saldo (00) Nettoergebnis nach Haushaltsrücklagen (Saldo 0 + Saldo 01)				0,00	-9.100,00	-9.100,00			
SA2	Saldo (2) Geldfluss aus der Investiven Gebarung (33 – 34)							16.500,00	78.200,00	-72.487,61
SA3	Saldo (3) Nettofinanzierungssaldo (Saldo 1 + Saldo 2)							16.500,00	78.200,00	-72.487,61
SA4	Saldo (4) Geldfluss aus der Finanzierungstätigkeit (35 – 36)							0,00	0,00	0,00
SA5	Saldo (5) Geldfluss aus der voranschlagswirksamen Gebarung (Saldo 3 + Saldo 4)							16.500,00	78.200,00	-72.487,61
033001	PV - Anlagen auf gemeindeeigenen Gebäuden									
	Operative Gebarung									
SU 21 / 31	Summe Erträge / Einzahlungen operative Gebarung				0,00	0,00	0,00	0,00	0,00	0,00
1/033001-680700	Planmäßige Abschreibung 2226				0,00	2.600,00	0,00	0,00	0,00	0,00
SU 22 / 32	Summe Aufwendungen / Auszahlungen operative Gebarung				0,00	2.600,00	0,00	0,00	0,00	0,00
SA 0 / SA 1	(0) Nettoergebnis (21 - 22) / (1) Geldfluss operative Gebarung (31 – 32)				0,00	-2.600,00	0,00	0,00	0,00	0,00
SA01	Saldo (01) Haushaltsrücklagen (230 - 240)				0,00	0,00	0,00	0,00	0,00	0,00
SA00	Saldo (00) Nettoergebnis nach Haushaltsrücklagen (Saldo 0 + Saldo 01)				0,00	-2.600,00	0,00	0,00	0,00	0,00
	Investive Gebarung									
6/033001+300100	Kapitaltransfers von Bund, Bundesfonds und Bundeskammern 3331 1 33				0,00	0,00	0,00	0,00	0,00	5.888,00
SU 33	Summe Einzahlungen investive Gebarung							0,00	0,00	5.888,00
SU 34	Summe Auszahlungen investive Gebarung							0,00	0,00	0,00
SA2	Saldo (2) Geldfluss aus der Investiven Gebarung (33 – 34)							0,00	0,00	5.888,00
SA3	Saldo (3) Nettofinanzierungssaldo (Saldo 1 + Saldo 2)							0,00	0,00	5.888,00
	Finanzierungstätigkeit									
SU 35	Summe Einzahlungen aus der Finanzierungstätigkeit							0,00	0,00	0,00
SU 36	Summe Auszahlungen aus der Finanzierungstätigkeit							0,00	0,00	0,00
SA4	Saldo (4) Geldfluss aus der Finanzierungstätigkeit (35 – 36)							0,00	0,00	0,00
SA5	Saldo (5) Geldfluss aus der voranschlagswirksamen Gebarung (Saldo 3 + Saldo 4)							0,00	0,00	5.888,00
033002	PV - Anlagen auf gemeindeeigenen Gebäuden									
	Operative Gebarung									

	MVAG	VC QU	Ergebnisvoranschlag			Finanzierungsvoranschlag				
			EH	FH	VA 2025	VA 2024	RA 2023	VA 2025	VA 2024	RA 2023
SU 21 / 31	Summe Erträge / Einzahlungen operative Gebarung				0,00	0,00	0,00	0,00	0,00	0,00
1/033002-680700	Planmäßige Abschreibung	2226			0,00	6.500,00	0,00	0,00	0,00	0,00
SU 22 / 32	Summe Aufwendungen / Auszahlungen operative Gebarung				0,00	6.500,00	0,00	0,00	0,00	0,00
SA 0 / SA 1	(0) Nettoergebnis (21 - 22) / (1) Geldfluss operative Gebarung (31 - 32)				0,00	-6.500,00	0,00	0,00	0,00	0,00
SA01	Saldo (01) Haushaltsrücklagen (230 - 240)				0,00	0,00	0,00	0,00	0,00	0,00
SA00	Saldo (00) Nettoergebnis nach Haushaltsrücklagen (Saldo 0 + Saldo 01)				0,00	-6.500,00	0,00			
Investive Gebarung										
6/033002+300100	Kapitaltransfers von Bund, Bundesfonds und Bundeskammern	3331	1	33	0,00	0,00	0,00	0,00	0,00	52.131,81
6/033002+301000	Kapitaltransfers von Ländern, Landesfonds und Landeskammern	3331	1		0,00	0,00	0,00	16.500,00	78.200,00	0,00
SU 33	Summe Einzahlungen investive Gebarung							16.500,00	78.200,00	52.131,81
5/033002-010000	Gebäude und Bauten	3413	1	40	0,00	0,00	0,00	0,00	0,00	130.507,42
SU 34	Summe Auszahlungen investive Gebarung							0,00	0,00	130.507,42
SA2	Saldo (2) Geldfluss aus der Investiven Gebarung (33 - 34)							16.500,00	78.200,00	-78.375,61
SA3	Saldo (3) Nettofinanzierungssaldo (Saldo 1 + Saldo 2)							16.500,00	78.200,00	-78.375,61
Finanzierungstätigkeit										
SU 35	Summe Einzahlungen aus der Finanzierungstätigkeit							0,00	0,00	0,00
SU 36	Summe Auszahlungen aus der Finanzierungstätigkeit							0,00	0,00	0,00
SA4	Saldo (4) Geldfluss aus der Finanzierungstätigkeit (35 - 36)							0,00	0,00	0,00
SA5	Saldo (5) Geldfluss aus der voranschlagswirksamen Gebarung (Saldo 3 + Saldo 4)							16.500,00	78.200,00	-78.375,61

		MVAG		VC QU	Ergebnisvoranschlag			Finanzierungsvoranschlag		
		EH	FH		VA 2025	VA 2024	RA 2023	VA 2025	VA 2024	RA 2023
06	Sonstige Maßnahmen									
SA 0 / SA 1	(0) Nettoergebnis (21 - 22) / (1) Geldfluss operative Gebarung (31 – 32)				-9.300,00	-10.100,00	-9.787,94	-9.300,00	-10.100,00	-9.787,94
SA00	Saldo (00) Nettoergebnis nach Haushaltsrücklagen (Saldo 0 + Saldo 01)				-9.300,00	-10.100,00	-10.100,00			
SA2	Saldo (2) Geldfluss aus der Investiven Gebarung (33 – 34)							0,00	0,00	0,00
SA3	Saldo (3) Nettofinanzierungssaldo (Saldo 1 + Saldo 2)							-9.300,00	-10.100,00	-9.787,94
SA4	Saldo (4) Geldfluss aus der Finanzierungstätigkeit (35 – 36)							0,00	0,00	0,00
SA5	Saldo (5) Geldfluss aus der voranschlagswirksamen Gebarung (Saldo 3 + Saldo 4)							-9.300,00	-10.100,00	-9.787,94
060	Beiträge an Verbände, Vereine oder sonstige Organisationen									
SA 0 / SA 1	(0) Nettoergebnis (21 - 22) / (1) Geldfluss operative Gebarung (31 – 32)				-6.000,00	-6.600,00	-6.576,56	-6.000,00	-6.600,00	-6.576,56
SA00	Saldo (00) Nettoergebnis nach Haushaltsrücklagen (Saldo 0 + Saldo 01)				-6.000,00	-6.600,00	-6.600,00			
SA2	Saldo (2) Geldfluss aus der Investiven Gebarung (33 – 34)							0,00	0,00	0,00
SA3	Saldo (3) Nettofinanzierungssaldo (Saldo 1 + Saldo 2)							-6.000,00	-6.600,00	-6.576,56
SA4	Saldo (4) Geldfluss aus der Finanzierungstätigkeit (35 – 36)							0,00	0,00	0,00
SA5	Saldo (5) Geldfluss aus der voranschlagswirksamen Gebarung (Saldo 3 + Saldo 4)							-6.000,00	-6.600,00	-6.576,56
060000	Beiträge an Verbände, Vereine und sonstige Organisationen									
Operative Gebarung										
SU 21 / 31	Summe Erträge / Einzahlungen operative Gebarung				0,00	0,00	0,00	0,00	0,00	0,00
1/060000-726000	Mitgliedsbeiträge an Inst. (Gemeindebund)	2225	3225	24	6.000,00	6.600,00	6.576,56	6.000,00	6.600,00	6.576,56
SU 22 / 32	Summe Aufwendungen / Auszahlungen operative Gebarung				6.000,00	6.600,00	6.576,56	6.000,00	6.600,00	6.576,56
SA 0 / SA 1	(0) Nettoergebnis (21 - 22) / (1) Geldfluss operative Gebarung (31 – 32)				-6.000,00	-6.600,00	-6.576,56	-6.000,00	-6.600,00	-6.576,56
SA01	Saldo (01) Haushaltsrücklagen (230 - 240)				0,00	0,00	0,00	0,00	0,00	0,00
SA00	Saldo (00) Nettoergebnis nach Haushaltsrücklagen (Saldo 0 + Saldo 01)				-6.000,00	-6.600,00	-6.576,56			
Investive Gebarung										
SU 33	Summe Einzahlungen investive Gebarung							0,00	0,00	0,00
SU 34	Summe Auszahlungen investive Gebarung							0,00	0,00	0,00
SA2	Saldo (2) Geldfluss aus der Investiven Gebarung (33 – 34)							0,00	0,00	0,00
SA3	Saldo (3) Nettofinanzierungssaldo (Saldo 1 + Saldo 2)							-6.000,00	-6.600,00	-6.576,56
Finanzierungstätigkeit										
SU 35	Summe Einzahlungen aus der Finanzierungstätigkeit							0,00	0,00	0,00
SU 36	Summe Auszahlungen aus der Finanzierungstätigkeit							0,00	0,00	0,00
SA4	Saldo (4) Geldfluss aus der Finanzierungstätigkeit (35 – 36)							0,00	0,00	0,00
SA5	Saldo (5) Geldfluss aus der voranschlagswirksamen Gebarung (Saldo 3 + Saldo 4)							-6.000,00	-6.600,00	-6.576,56

		MVAG		VC QU	Ergebnisvoranschlag			Finanzierungsvoranschlag		
		EH	FH		VA 2025	VA 2024	RA 2023	VA 2025	VA 2024	RA 2023
062	Ehrungen und Auszeichnungen									
SA 0 / SA 1	(0) Nettoergebnis (21 - 22) / (1) Geldfluss operative Gebarung (31 – 32)				-3.300,00	-3.500,00	-3.211,38	-3.300,00	-3.500,00	-3.211,38
SA00	Saldo (00) Nettoergebnis nach Haushaltsrücklagen (Saldo 0 + Saldo 01)				-3.300,00	-3.500,00	-3.500,00			
SA2	Saldo (2) Geldfluss aus der Investiven Gebarung (33 – 34)							0,00	0,00	0,00
SA3	Saldo (3) Nettofinanzierungssaldo (Saldo 1 + Saldo 2)							-3.300,00	-3.500,00	-3.211,38
SA4	Saldo (4) Geldfluss aus der Finanzierungstätigkeit (35 – 36)							0,00	0,00	0,00
SA5	Saldo (5) Geldfluss aus der voranschlagswirksamen Gebarung (Saldo 3 + Saldo 4)							-3.300,00	-3.500,00	-3.211,38
062000	Ehrungen und Auszeichnungen									
Operative Gebarung										
SU 21 / 31	Summe Erträge / Einzahlungen operative Gebarung				0,00	0,00	0,00	0,00	0,00	0,00
1/062000-413000	Handelswaren Jubiläumsgeschenke	2221	3221	23	3.300,00	3.500,00	3.211,38	3.300,00	3.500,00	3.211,38
SU 22 / 32	Summe Aufwendungen / Auszahlungen operative Gebarung				3.300,00	3.500,00	3.211,38	3.300,00	3.500,00	3.211,38
SA 0 / SA 1	(0) Nettoergebnis (21 - 22) / (1) Geldfluss operative Gebarung (31 – 32)				-3.300,00	-3.500,00	-3.211,38	-3.300,00	-3.500,00	-3.211,38
SA01	Saldo (01) Haushaltsrücklagen (230 - 240)				0,00	0,00	0,00	0,00	0,00	0,00
SA00	Saldo (00) Nettoergebnis nach Haushaltsrücklagen (Saldo 0 + Saldo 01)				-3.300,00	-3.500,00	-3.211,38			
Investive Gebarung										
SU 33	Summe Einzahlungen investive Gebarung							0,00	0,00	0,00
SU 34	Summe Auszahlungen investive Gebarung							0,00	0,00	0,00
SA2	Saldo (2) Geldfluss aus der Investiven Gebarung (33 – 34)							0,00	0,00	0,00
SA3	Saldo (3) Nettofinanzierungssaldo (Saldo 1 + Saldo 2)							-3.300,00	-3.500,00	-3.211,38
Finanzierungstätigkeit										
SU 35	Summe Einzahlungen aus der Finanzierungstätigkeit							0,00	0,00	0,00
SU 36	Summe Auszahlungen aus der Finanzierungstätigkeit							0,00	0,00	0,00
SA4	Saldo (4) Geldfluss aus der Finanzierungstätigkeit (35 – 36)							0,00	0,00	0,00
SA5	Saldo (5) Geldfluss aus der voranschlagswirksamen Gebarung (Saldo 3 + Saldo 4)							-3.300,00	-3.500,00	-3.211,38

		MVAG		VC QU	Ergebnisvoranschlag			Finanzierungsvoranschlag		
		EH	FH		VA 2025	VA 2024	RA 2023	VA 2025	VA 2024	RA 2023
07	Verfüungsmittel									
SA 0 / SA 1	(0) Nettoergebnis (21 - 22) / (1) Geldfluss operative Gebarung (31 – 32)				-23.300,00	-23.300,00	-12.679,31	-23.300,00	-23.300,00	-12.679,31
SA00	Saldo (00) Nettoergebnis nach Haushaltsrücklagen (Saldo 0 + Saldo 01)				-23.300,00	-23.300,00	-23.300,00			
SA2	Saldo (2) Geldfluss aus der Investiven Gebarung (33 – 34)							0,00	0,00	0,00
SA3	Saldo (3) Nettofinanzierungssaldo (Saldo 1 + Saldo 2)							-23.300,00	-23.300,00	-12.679,31
SA4	Saldo (4) Geldfluss aus der Finanzierungstätigkeit (35 – 36)							0,00	0,00	0,00
SA5	Saldo (5) Geldfluss aus der voranschlagswirksamen Gebarung (Saldo 3 + Saldo 4)							-23.300,00	-23.300,00	-12.679,31
070	Verfüungsmittel									
SA 0 / SA 1	(0) Nettoergebnis (21 - 22) / (1) Geldfluss operative Gebarung (31 – 32)				-23.300,00	-23.300,00	-12.679,31	-23.300,00	-23.300,00	-12.679,31
SA00	Saldo (00) Nettoergebnis nach Haushaltsrücklagen (Saldo 0 + Saldo 01)				-23.300,00	-23.300,00	-23.300,00			
SA2	Saldo (2) Geldfluss aus der Investiven Gebarung (33 – 34)							0,00	0,00	0,00
SA3	Saldo (3) Nettofinanzierungssaldo (Saldo 1 + Saldo 2)							-23.300,00	-23.300,00	-12.679,31
SA4	Saldo (4) Geldfluss aus der Finanzierungstätigkeit (35 – 36)							0,00	0,00	0,00
SA5	Saldo (5) Geldfluss aus der voranschlagswirksamen Gebarung (Saldo 3 + Saldo 4)							-23.300,00	-23.300,00	-12.679,31
070000	Verfüungsmittel									
Operative Gebarung										
SU 21 / 31	Summe Erträge / Einzahlungen operative Gebarung				0,00	0,00	0,00	0,00	0,00	0,00
1/070000-729000	Sonstige Ausgaben	2225	3225	24	23.300,00	23.300,00	12.679,31	23.300,00	23.300,00	12.679,31
SU 22 / 32	Summe Aufwendungen / Auszahlungen operative Gebarung				23.300,00	23.300,00	12.679,31	23.300,00	23.300,00	12.679,31
SA 0 / SA 1	(0) Nettoergebnis (21 - 22) / (1) Geldfluss operative Gebarung (31 – 32)				-23.300,00	-23.300,00	-12.679,31	-23.300,00	-23.300,00	-12.679,31
SA01	Saldo (01) Haushaltsrücklagen (230 - 240)				0,00	0,00	0,00	0,00	0,00	0,00
SA00	Saldo (00) Nettoergebnis nach Haushaltsrücklagen (Saldo 0 + Saldo 01)				-23.300,00	-23.300,00	-12.679,31			
Investive Gebarung										
SU 33	Summe Einzahlungen investive Gebarung							0,00	0,00	0,00
SU 34	Summe Auszahlungen investive Gebarung							0,00	0,00	0,00
SA2	Saldo (2) Geldfluss aus der Investiven Gebarung (33 – 34)							0,00	0,00	0,00
SA3	Saldo (3) Nettofinanzierungssaldo (Saldo 1 + Saldo 2)							-23.300,00	-23.300,00	-12.679,31
Finanzierungstätigkeit										
SU 35	Summe Einzahlungen aus der Finanzierungstätigkeit							0,00	0,00	0,00
SU 36	Summe Auszahlungen aus der Finanzierungstätigkeit							0,00	0,00	0,00
SA4	Saldo (4) Geldfluss aus der Finanzierungstätigkeit (35 – 36)							0,00	0,00	0,00
SA5	Saldo (5) Geldfluss aus der voranschlagswirksamen Gebarung (Saldo 3 + Saldo 4)							-23.300,00	-23.300,00	-12.679,31

		MVAG		VC QU	Ergebnisvoranschlag			Finanzierungsvoranschlag		
		EH	FH		VA 2025	VA 2024	RA 2023	VA 2025	VA 2024	RA 2023
08	Pensionen (soweit nicht aufgeteilt)									
SA 0 / SA 1	(0) Nettoergebnis (21 - 22) / (1) Geldfluss operative Gebarung (31 – 32)				-216.700,00	-204.300,00	-145.247,50	-216.700,00	-204.300,00	-145.247,50
SA00	Saldo (00) Nettoergebnis nach Haushaltsrücklagen (Saldo 0 + Saldo 01)				-216.700,00	-204.300,00	-204.300,00			
SA2	Saldo (2) Geldfluss aus der Investiven Gebarung (33 – 34)							0,00	0,00	0,00
SA3	Saldo (3) Nettofinanzierungssaldo (Saldo 1 + Saldo 2)							-216.700,00	-204.300,00	-145.247,50
SA4	Saldo (4) Geldfluss aus der Finanzierungstätigkeit (35 – 36)							0,00	0,00	0,00
SA5	Saldo (5) Geldfluss aus der voranschlagswirksamen Gebarung (Saldo 3 + Saldo 4)							-216.700,00	-204.300,00	-145.247,50
080	Pensionen (soweit nicht aufgeteilt)									
SA 0 / SA 1	(0) Nettoergebnis (21 - 22) / (1) Geldfluss operative Gebarung (31 – 32)				-216.700,00	-204.300,00	-145.247,50	-216.700,00	-204.300,00	-145.247,50
SA00	Saldo (00) Nettoergebnis nach Haushaltsrücklagen (Saldo 0 + Saldo 01)				-216.700,00	-204.300,00	-204.300,00			
SA2	Saldo (2) Geldfluss aus der Investiven Gebarung (33 – 34)							0,00	0,00	0,00
SA3	Saldo (3) Nettofinanzierungssaldo (Saldo 1 + Saldo 2)							-216.700,00	-204.300,00	-145.247,50
SA4	Saldo (4) Geldfluss aus der Finanzierungstätigkeit (35 – 36)							0,00	0,00	0,00
SA5	Saldo (5) Geldfluss aus der voranschlagswirksamen Gebarung (Saldo 3 + Saldo 4)							-216.700,00	-204.300,00	-145.247,50
080000	Pensionen									
	Operative Gebarung									
SU 21 / 31	Summe Erträge / Einzahlungen operative Gebarung				0,00	0,00	0,00	0,00	0,00	0,00
1/080000-752500	Laufende Transferzahlungen an Gemeinden, Gemeindeverb. und -fonds	2231	3231	26	216.700,00	204.300,00	145.247,50	216.700,00	204.300,00	145.247,50
SU 22 / 32	Summe Aufwendungen / Auszahlungen operative Gebarung				216.700,00	204.300,00	145.247,50	216.700,00	204.300,00	145.247,50
SA 0 / SA 1	(0) Nettoergebnis (21 - 22) / (1) Geldfluss operative Gebarung (31 – 32)				-216.700,00	-204.300,00	-145.247,50	-216.700,00	-204.300,00	-145.247,50
SA01	Saldo (01) Haushaltsrücklagen (230 - 240)				0,00	0,00	0,00	0,00	0,00	0,00
SA00	Saldo (00) Nettoergebnis nach Haushaltsrücklagen (Saldo 0 + Saldo 01)				-216.700,00	-204.300,00	-145.247,50			
	Investive Gebarung									
SU 33	Summe Einzahlungen investive Gebarung							0,00	0,00	0,00
SU 34	Summe Auszahlungen investive Gebarung							0,00	0,00	0,00
SA2	Saldo (2) Geldfluss aus der Investiven Gebarung (33 – 34)							0,00	0,00	0,00
SA3	Saldo (3) Nettofinanzierungssaldo (Saldo 1 + Saldo 2)							-216.700,00	-204.300,00	-145.247,50
	Finanzierungstätigkeit									
SU 35	Summe Einzahlungen aus der Finanzierungstätigkeit							0,00	0,00	0,00
SU 36	Summe Auszahlungen aus der Finanzierungstätigkeit							0,00	0,00	0,00
SA4	Saldo (4) Geldfluss aus der Finanzierungstätigkeit (35 – 36)							0,00	0,00	0,00
SA5	Saldo (5) Geldfluss aus der voranschlagswirksamen Gebarung (Saldo 3 + Saldo 4)							-216.700,00	-204.300,00	-145.247,50

		MVAG		VC QU	Ergebnisvoranschlag			Finanzierungsvoranschlag		
		EH	FH		VA 2025	VA 2024	RA 2023	VA 2025	VA 2024	RA 2023
09	Personalbetreuung									
SA 0 / SA 1	(0) Nettoergebnis (21 - 22) / (1) Geldfluss operative Gebarung (31 – 32)				-2.500,00	-2.500,00	-2.063,54	-2.500,00	-2.500,00	-2.063,54
SA00	Saldo (00) Nettoergebnis nach Haushaltsrücklagen (Saldo 0 + Saldo 01)				-2.500,00	-2.500,00	-2.500,00			
SA2	Saldo (2) Geldfluss aus der Investiven Gebarung (33 – 34)							1.300,00	-3.000,00	1.248,00
SA3	Saldo (3) Nettofinanzierungssaldo (Saldo 1 + Saldo 2)							-1.200,00	-5.500,00	-815,54
SA4	Saldo (4) Geldfluss aus der Finanzierungstätigkeit (35 – 36)							0,00	0,00	0,00
SA5	Saldo (5) Geldfluss aus der voranschlagswirksamen Gebarung (Saldo 3 + Saldo 4)							-1.200,00	-5.500,00	-815,54
090	Bezugsvorschüsse und Darlehen									
SA 0 / SA 1	(0) Nettoergebnis (21 - 22) / (1) Geldfluss operative Gebarung (31 – 32)				0,00	0,00	0,00	0,00	0,00	0,00
SA00	Saldo (00) Nettoergebnis nach Haushaltsrücklagen (Saldo 0 + Saldo 01)				0,00	0,00	0,00			
SA2	Saldo (2) Geldfluss aus der Investiven Gebarung (33 – 34)							1.300,00	-3.000,00	1.248,00
SA3	Saldo (3) Nettofinanzierungssaldo (Saldo 1 + Saldo 2)							1.300,00	-3.000,00	1.248,00
SA4	Saldo (4) Geldfluss aus der Finanzierungstätigkeit (35 – 36)							0,00	0,00	0,00
SA5	Saldo (5) Geldfluss aus der voranschlagswirksamen Gebarung (Saldo 3 + Saldo 4)							1.300,00	-3.000,00	1.248,00
090000	Bezugsvorschüsse und Darlehen									
Operative Gebarung										
SU 21 / 31	Summe Erträge / Einzahlungen operative Gebarung				0,00	0,00	0,00	0,00	0,00	0,00
SU 22 / 32	Summe Aufwendungen / Auszahlungen operative Gebarung				0,00	0,00	0,00	0,00	0,00	0,00
SA 0 / SA 1	(0) Nettoergebnis (21 - 22) / (1) Geldfluss operative Gebarung (31 – 32)				0,00	0,00	0,00	0,00	0,00	0,00
SA01	Saldo (01) Haushaltsrücklagen (230 - 240)				0,00	0,00	0,00	0,00	0,00	0,00
SA00	Saldo (00) Nettoergebnis nach Haushaltsrücklagen (Saldo 0 + Saldo 01)				0,00	0,00	0,00			
Investive Gebarung										
2/090000+273000	Bezugsvorschüsse an private Haushalte		3325	53	0,00	0,00	0,00	1.300,00	2.000,00	1.248,00
SU 33	Summe Einzahlungen investive Gebarung							1.300,00	2.000,00	1.248,00
1/090000-273000	Bezugsvorschüsse an private Haushalte		3425		0,00	0,00	0,00	0,00	5.000,00	0,00
SU 34	Summe Auszahlungen investive Gebarung							0,00	5.000,00	0,00
SA2	Saldo (2) Geldfluss aus der Investiven Gebarung (33 – 34)							1.300,00	-3.000,00	1.248,00
SA3	Saldo (3) Nettofinanzierungssaldo (Saldo 1 + Saldo 2)							1.300,00	-3.000,00	1.248,00
Finanzierungstätigkeit										
SU 35	Summe Einzahlungen aus der Finanzierungstätigkeit							0,00	0,00	0,00
SU 36	Summe Auszahlungen aus der Finanzierungstätigkeit							0,00	0,00	0,00
SA4	Saldo (4) Geldfluss aus der Finanzierungstätigkeit (35 – 36)							0,00	0,00	0,00
SA5	Saldo (5) Geldfluss aus der voranschlagswirksamen Gebarung (Saldo 3 + Saldo 4)							1.300,00	-3.000,00	1.248,00

		MVAG		VC QU	Ergebnisvoranschlag			Finanzierungsvoranschlag		
		EH	FH		VA 2025	VA 2024	RA 2023	VA 2025	VA 2024	RA 2023
091	Personalausbildung und Personalfortbildung									
SA 0 / SA 1	(0) Nettoergebnis (21 - 22) / (1) Geldfluss operative Gebarung (31 – 32)				-1.300,00	-1.300,00	-1.340,04	-1.300,00	-1.300,00	-1.340,04
SA00	Saldo (00) Nettoergebnis nach Haushaltsrücklagen (Saldo 0 + Saldo 01)				-1.300,00	-1.300,00	-1.300,00			
SA2	Saldo (2) Geldfluss aus der Investiven Gebarung (33 – 34)							0,00	0,00	0,00
SA3	Saldo (3) Nettofinanzierungssaldo (Saldo 1 + Saldo 2)							-1.300,00	-1.300,00	-1.340,04
SA4	Saldo (4) Geldfluss aus der Finanzierungstätigkeit (35 – 36)							0,00	0,00	0,00
SA5	Saldo (5) Geldfluss aus der voranschlagswirksamen Gebarung (Saldo 3 + Saldo 4)							-1.300,00	-1.300,00	-1.340,04
091000	Personalausbildung und Personalfortbildung									
Operative Gebarung										
SU 21 / 31	Summe Erträge / Einzahlungen operative Gebarung				0,00	0,00	0,00	0,00	0,00	0,00
1/091000-754200	Lfd. Transferzahlungen an Träger de s öff. Rechts Beitrag Verwaltungsak	2231	3231	26	1.300,00	1.300,00	1.340,04	1.300,00	1.300,00	1.340,04
SU 22 / 32	Summe Aufwendungen / Auszahlungen operative Gebarung				1.300,00	1.300,00	1.340,04	1.300,00	1.300,00	1.340,04
SA 0 / SA 1	(0) Nettoergebnis (21 - 22) / (1) Geldfluss operative Gebarung (31 – 32)				-1.300,00	-1.300,00	-1.340,04	-1.300,00	-1.300,00	-1.340,04
SA01	Saldo (01) Haushaltsrücklagen (230 - 240)				0,00	0,00	0,00	0,00	0,00	0,00
SA00	Saldo (00) Nettoergebnis nach Haushaltsrücklagen (Saldo 0 + Saldo 01)				-1.300,00	-1.300,00	-1.340,04			
Investive Gebarung										
SU 33	Summe Einzahlungen investive Gebarung							0,00	0,00	0,00
SU 34	Summe Auszahlungen investive Gebarung							0,00	0,00	0,00
SA2	Saldo (2) Geldfluss aus der Investiven Gebarung (33 – 34)							0,00	0,00	0,00
SA3	Saldo (3) Nettofinanzierungssaldo (Saldo 1 + Saldo 2)							-1.300,00	-1.300,00	-1.340,04
Finanzierungstätigkeit										
SU 35	Summe Einzahlungen aus der Finanzierungstätigkeit							0,00	0,00	0,00
SU 36	Summe Auszahlungen aus der Finanzierungstätigkeit							0,00	0,00	0,00
SA4	Saldo (4) Geldfluss aus der Finanzierungstätigkeit (35 – 36)							0,00	0,00	0,00
SA5	Saldo (5) Geldfluss aus der voranschlagswirksamen Gebarung (Saldo 3 + Saldo 4)							-1.300,00	-1.300,00	-1.340,04

		MVAG		VC QU	Ergebnisvoranschlag			Finanzierungsvoranschlag		
		EH	FH		VA 2025	VA 2024	RA 2023	VA 2025	VA 2024	RA 2023
094	Gemeinschaftspflege									
SA 0 / SA 1	(0) Nettoergebnis (21 - 22) / (1) Geldfluss operative Gebarung (31 – 32)				-1.200,00	-1.200,00	-723,50	-1.200,00	-1.200,00	-723,50
SA00	Saldo (00) Nettoergebnis nach Haushaltsrücklagen (Saldo 0 + Saldo 01)				-1.200,00	-1.200,00	-1.200,00			
SA2	Saldo (2) Geldfluss aus der Investiven Gebarung (33 – 34)							0,00	0,00	0,00
SA3	Saldo (3) Nettofinanzierungssaldo (Saldo 1 + Saldo 2)							-1.200,00	-1.200,00	-723,50
SA4	Saldo (4) Geldfluss aus der Finanzierungstätigkeit (35 – 36)							0,00	0,00	0,00
SA5	Saldo (5) Geldfluss aus der voranschlagswirksamen Gebarung (Saldo 3 + Saldo 4)							-1.200,00	-1.200,00	-723,50
094000	Gemeinschaftspflege									
Operative Gebarung										
SU 21 / 31	Summe Erträge / Einzahlungen operative Gebarung				0,00	0,00	0,00	0,00	0,00	0,00
1/094000-757000	Lfd.Transferzahlg.an priv.Inst. (BetrGemSch)	2234	3234	27	1.200,00	1.200,00	723,50	1.200,00	1.200,00	723,50
SU 22 / 32	Summe Aufwendungen / Auszahlungen operative Gebarung				1.200,00	1.200,00	723,50	1.200,00	1.200,00	723,50
SA 0 / SA 1	(0) Nettoergebnis (21 - 22) / (1) Geldfluss operative Gebarung (31 – 32)				-1.200,00	-1.200,00	-723,50	-1.200,00	-1.200,00	-723,50
SA01	Saldo (01) Haushaltsrücklagen (230 - 240)				0,00	0,00	0,00	0,00	0,00	0,00
SA00	Saldo (00) Nettoergebnis nach Haushaltsrücklagen (Saldo 0 + Saldo 01)				-1.200,00	-1.200,00	-723,50			
Investive Gebarung										
SU 33	Summe Einzahlungen investive Gebarung							0,00	0,00	0,00
SU 34	Summe Auszahlungen investive Gebarung							0,00	0,00	0,00
SA2	Saldo (2) Geldfluss aus der Investiven Gebarung (33 – 34)							0,00	0,00	0,00
SA3	Saldo (3) Nettofinanzierungssaldo (Saldo 1 + Saldo 2)							-1.200,00	-1.200,00	-723,50
Finanzierungstätigkeit										
SU 35	Summe Einzahlungen aus der Finanzierungstätigkeit							0,00	0,00	0,00
SU 36	Summe Auszahlungen aus der Finanzierungstätigkeit							0,00	0,00	0,00
SA4	Saldo (4) Geldfluss aus der Finanzierungstätigkeit (35 – 36)							0,00	0,00	0,00
SA5	Saldo (5) Geldfluss aus der voranschlagswirksamen Gebarung (Saldo 3 + Saldo 4)							-1.200,00	-1.200,00	-723,50

	MVAG	VC QU	Ergebnisvoranschlag			Finanzierungsvoranschlag					
			EH	FH	VA 2025	VA 2024	RA 2023	VA 2025	VA 2024	RA 2023	
1 Öffentliche Ordnung und Sicherheit											
SA 0 / SA 1		(0) Nettoergebnis (21 - 22) / (1) Geldfluss operative Gebarung (31 – 32)			380.700,00	55.400,00	-101.104,50	405.900,00	73.700,00	-76.081,78	
SA00		Saldo (00) Nettoergebnis nach Haushaltsrücklagen (Saldo 0 + Saldo 01)			430.700,00	55.400,00	55.400,00				
SA2		Saldo (2) Geldfluss aus der Investiven Gebarung (33 – 34)						-479.400,00	-104.900,00	-10.628,20	
SA3		Saldo (3) Nettofinanzierungssaldo (Saldo 1 + Saldo 2)						-73.500,00	-31.200,00	-86.709,98	
SA4		Saldo (4) Geldfluss aus der Finanzierungstätigkeit (35 – 36)						0,00	0,00	0,00	
SA5		Saldo (5) Geldfluss aus der voranschlagswirksamen Gebarung (Saldo 3 + Saldo 4)						-73.500,00	-31.200,00	-86.709,98	
13 Sonderpolizei											
SA 0 / SA 1		(0) Nettoergebnis (21 - 22) / (1) Geldfluss operative Gebarung (31 – 32)			-400,00	-900,00	-1.827,85	-400,00	-900,00	-1.806,35	
SA00		Saldo (00) Nettoergebnis nach Haushaltsrücklagen (Saldo 0 + Saldo 01)			-400,00	-900,00	-900,00				
SA2		Saldo (2) Geldfluss aus der Investiven Gebarung (33 – 34)						0,00	0,00	0,00	
SA3		Saldo (3) Nettofinanzierungssaldo (Saldo 1 + Saldo 2)						-400,00	-900,00	-1.806,35	
SA4		Saldo (4) Geldfluss aus der Finanzierungstätigkeit (35 – 36)						0,00	0,00	0,00	
SA5		Saldo (5) Geldfluss aus der voranschlagswirksamen Gebarung (Saldo 3 + Saldo 4)						-400,00	-900,00	-1.806,35	
131 Bau- und Feuerpolizei											
SA 0 / SA 1		(0) Nettoergebnis (21 - 22) / (1) Geldfluss operative Gebarung (31 – 32)			0,00	0,00	-280,00	0,00	0,00	-280,00	
SA00		Saldo (00) Nettoergebnis nach Haushaltsrücklagen (Saldo 0 + Saldo 01)			0,00	0,00	0,00				
SA2		Saldo (2) Geldfluss aus der Investiven Gebarung (33 – 34)						0,00	0,00	0,00	
SA3		Saldo (3) Nettofinanzierungssaldo (Saldo 1 + Saldo 2)						0,00	0,00	-280,00	
SA4		Saldo (4) Geldfluss aus der Finanzierungstätigkeit (35 – 36)						0,00	0,00	0,00	
SA5		Saldo (5) Geldfluss aus der voranschlagswirksamen Gebarung (Saldo 3 + Saldo 4)						0,00	0,00	-280,00	
131000 Bau- und Feuerpolizei											
Operative Gebarung											
2/131000+829000		Sonstige Erträge	2116	3116	18	200,00	200,00	0,00	200,00	200,00	0,00
SU 21 / 31		Summe Erträge / Einzahlungen operative Gebarung				200,00	200,00	0,00	200,00	200,00	0,00
1/131000-728000		Entgelte für sonstige Leistungen	2225	3225	24	200,00	200,00	280,00	200,00	200,00	280,00
SU 22 / 32		Summe Aufwendungen / Auszahlungen operative Gebarung				200,00	200,00	280,00	200,00	200,00	280,00
SA 0 / SA 1		(0) Nettoergebnis (21 - 22) / (1) Geldfluss operative Gebarung (31 – 32)			0,00	0,00	-280,00	0,00	0,00	-280,00	
SA01		Saldo (01) Haushaltsrücklagen (230 - 240)			0,00	0,00	0,00	0,00	0,00	0,00	
SA00		Saldo (00) Nettoergebnis nach Haushaltsrücklagen (Saldo 0 + Saldo 01)			0,00	0,00	-280,00				
Investive Gebarung											
SU 33		Summe Einzahlungen investive Gebarung						0,00	0,00	0,00	
SU 34		Summe Auszahlungen investive Gebarung						0,00	0,00	0,00	
SA2		Saldo (2) Geldfluss aus der Investiven Gebarung (33 – 34)						0,00	0,00	0,00	
SA3		Saldo (3) Nettofinanzierungssaldo (Saldo 1 + Saldo 2)						0,00	0,00	-280,00	
Finanzierungstätigkeit											

	MVAG	VC QU	Ergebnisvoranschlag			Finanzierungsvoranschlag				
			EH	FH	VA 2025	VA 2024	RA 2023	VA 2025	VA 2024	RA 2023
SU 35		Summe Einzahlungen aus der Finanzierungstätigkeit						0,00	0,00	0,00
SU 36		Summe Auszahlungen aus der Finanzierungstätigkeit						0,00	0,00	0,00
SA4		Saldo (4) Geldfluss aus der Finanzierungstätigkeit (35 – 36)						0,00	0,00	0,00
SA5		Saldo (5) Geldfluss aus der voranschlagswirksamen Gebarung (Saldo 3 + Saldo 4)						0,00	0,00	-280,00

		MVAG		VC QU	Ergebnisvoranschlag			Finanzierungsvoranschlag		
		EH	FH		VA 2025	VA 2024	RA 2023	VA 2025	VA 2024	RA 2023
132	Gesundheitspolizei									
SA 0 / SA 1	(0) Nettoergebnis (21 - 22) / (1) Geldfluss operative Gebarung (31 – 32)				-400,00	-600,00	-1.125,98	-400,00	-600,00	-1.125,98
SA00	Saldo (00) Nettoergebnis nach Haushaltsrücklagen (Saldo 0 + Saldo 01)				-400,00	-600,00	-600,00			
SA2	Saldo (2) Geldfluss aus der Investiven Gebarung (33 – 34)							0,00	0,00	0,00
SA3	Saldo (3) Nettofinanzierungssaldo (Saldo 1 + Saldo 2)							-400,00	-600,00	-1.125,98
SA4	Saldo (4) Geldfluss aus der Finanzierungstätigkeit (35 – 36)							0,00	0,00	0,00
SA5	Saldo (5) Geldfluss aus der voranschlagswirksamen Gebarung (Saldo 3 + Saldo 4)							-400,00	-600,00	-1.125,98
132000	Gesundheitspolizei									
Operative Gebarung										
2/132000+829000	Sonstige Erträge - Totenbeschau	2116	3116	18	800,00	600,00	180,00	800,00	600,00	180,00
SU 21 / 31	Summe Erträge / Einzahlungen operative Gebarung				800,00	600,00	180,00	800,00	600,00	180,00
1/132000-728000	Totenbeschauer	2225	3225	24	1.200,00	1.200,00	1.305,98	1.200,00	1.200,00	1.305,98
SU 22 / 32	Summe Aufwendungen / Auszahlungen operative Gebarung				1.200,00	1.200,00	1.305,98	1.200,00	1.200,00	1.305,98
SA 0 / SA 1	(0) Nettoergebnis (21 - 22) / (1) Geldfluss operative Gebarung (31 – 32)				-400,00	-600,00	-1.125,98	-400,00	-600,00	-1.125,98
SA01	Saldo (01) Haushaltsrücklagen (230 - 240)				0,00	0,00	0,00	0,00	0,00	0,00
SA00	Saldo (00) Nettoergebnis nach Haushaltsrücklagen (Saldo 0 + Saldo 01)				-400,00	-600,00	-1.125,98			
Investive Gebarung										
SU 33	Summe Einzahlungen investive Gebarung							0,00	0,00	0,00
SU 34	Summe Auszahlungen investive Gebarung							0,00	0,00	0,00
SA2	Saldo (2) Geldfluss aus der Investiven Gebarung (33 – 34)							0,00	0,00	0,00
SA3	Saldo (3) Nettofinanzierungssaldo (Saldo 1 + Saldo 2)							-400,00	-600,00	-1.125,98
Finanzierungstätigkeit										
SU 35	Summe Einzahlungen aus der Finanzierungstätigkeit							0,00	0,00	0,00
SU 36	Summe Auszahlungen aus der Finanzierungstätigkeit							0,00	0,00	0,00
SA4	Saldo (4) Geldfluss aus der Finanzierungstätigkeit (35 – 36)							0,00	0,00	0,00
SA5	Saldo (5) Geldfluss aus der voranschlagswirksamen Gebarung (Saldo 3 + Saldo 4)							-400,00	-600,00	-1.125,98

		MVAG		VC QU	Ergebnisvoranschlag			Finanzierungsvoranschlag		
		EH	FH		VA 2025	VA 2024	RA 2023	VA 2025	VA 2024	RA 2023
133	Veterinärpolizei									
SA 0 / SA 1	(0) Nettoergebnis (21 - 22) / (1) Geldfluss operative Gebarung (31 – 32)				0,00	-300,00	-421,87	0,00	-300,00	-400,37
SA00	Saldo (00) Nettoergebnis nach Haushaltsrücklagen (Saldo 0 + Saldo 01)				0,00	-300,00	-300,00			
SA2	Saldo (2) Geldfluss aus der Investiven Gebarung (33 – 34)							0,00	0,00	0,00
SA3	Saldo (3) Nettofinanzierungssaldo (Saldo 1 + Saldo 2)							0,00	-300,00	-400,37
SA4	Saldo (4) Geldfluss aus der Finanzierungstätigkeit (35 – 36)							0,00	0,00	0,00
SA5	Saldo (5) Geldfluss aus der voranschlagswirksamen Gebarung (Saldo 3 + Saldo 4)							0,00	-300,00	-400,37
133000	Veterinärpolizei									
Operative Gebarung										
2/133000+808000	Veräußerung von Hundemarken	2116	3116	16	100,00	100,00	15,00	100,00	100,00	15,00
SU 21 / 31	Summe Erträge / Einzahlungen operative Gebarung				100,00	100,00	15,00	100,00	100,00	15,00
SU 22 / 32	Summe Aufwendungen / Auszahlungen operative Gebarung				0,00	0,00	0,00	0,00	0,00	0,00
SA 0 / SA 1	(0) Nettoergebnis (21 - 22) / (1) Geldfluss operative Gebarung (31 – 32)				100,00	100,00	15,00	100,00	100,00	15,00
SA01	Saldo (01) Haushaltsrücklagen (230 - 240)				0,00	0,00	0,00	0,00	0,00	0,00
SA00	Saldo (00) Nettoergebnis nach Haushaltsrücklagen (Saldo 0 + Saldo 01)				100,00	100,00	15,00			
Investive Gebarung										
SU 33	Summe Einzahlungen investive Gebarung							0,00	0,00	0,00
SU 34	Summe Auszahlungen investive Gebarung							0,00	0,00	0,00
SA2	Saldo (2) Geldfluss aus der Investiven Gebarung (33 – 34)							0,00	0,00	0,00
SA3	Saldo (3) Nettofinanzierungssaldo (Saldo 1 + Saldo 2)							100,00	100,00	15,00
Finanzierungstätigkeit										
SU 35	Summe Einzahlungen aus der Finanzierungstätigkeit							0,00	0,00	0,00
SU 36	Summe Auszahlungen aus der Finanzierungstätigkeit							0,00	0,00	0,00
SA4	Saldo (4) Geldfluss aus der Finanzierungstätigkeit (35 – 36)							0,00	0,00	0,00
SA5	Saldo (5) Geldfluss aus der voranschlagswirksamen Gebarung (Saldo 3 + Saldo 4)							100,00	100,00	15,00
133100	Veterinärpolizei (Fleischbeschau)									
Operative Gebarung										
2/133100+812000	Geb.f.sonst.VerwLstg. Katzenkastration	2114	3114	13	300,00	300,00	39,50	300,00	300,00	61,00
SU 21 / 31	Summe Erträge / Einzahlungen operative Gebarung				300,00	300,00	39,50	300,00	300,00	61,00
1/133100-728000	Kastrationsaktion	2225	3225	24	400,00	700,00	476,37	400,00	700,00	476,37
SU 22 / 32	Summe Aufwendungen / Auszahlungen operative Gebarung				400,00	700,00	476,37	400,00	700,00	476,37
SA 0 / SA 1	(0) Nettoergebnis (21 - 22) / (1) Geldfluss operative Gebarung (31 – 32)				-100,00	-400,00	-436,87	-100,00	-400,00	-415,37
SA01	Saldo (01) Haushaltsrücklagen (230 - 240)				0,00	0,00	0,00	0,00	0,00	0,00
SA00	Saldo (00) Nettoergebnis nach Haushaltsrücklagen (Saldo 0 + Saldo 01)				-100,00	-400,00	-436,87			
Investive Gebarung										
SU 33	Summe Einzahlungen investive Gebarung							0,00	0,00	0,00

		MVAG		VC QU	Ergebnisvoranschlag			Finanzierungsvoranschlag		
		EH	FH		VA 2025	VA 2024	RA 2023	VA 2025	VA 2024	RA 2023
SU 34	Summe Auszahlungen investive Gebarung							0,00	0,00	0,00
SA2	Saldo (2) Geldfluss aus der Investiven Gebarung (33 – 34)							0,00	0,00	0,00
SA3	Saldo (3) Nettofinanzierungssaldo (Saldo 1 + Saldo 2)							-100,00	-400,00	-415,37
Finanzierungstätigkeit										
SU 35	Summe Einzahlungen aus der Finanzierungstätigkeit							0,00	0,00	0,00
SU 36	Summe Auszahlungen aus der Finanzierungstätigkeit							0,00	0,00	0,00
SA4	Saldo (4) Geldfluss aus der Finanzierungstätigkeit (35 – 36)							0,00	0,00	0,00
SA5	Saldo (5) Geldfluss aus der voranschlagswirksamen Gebarung (Saldo 3 + Saldo 4)							-100,00	-400,00	-415,37
16	Feuerwehrwesen									
SA 0 / SA 1	(0) Nettoergebnis (21 - 22) / (1) Geldfluss operative Gebarung (31 – 32)				382.000,00	29.800,00	-63.536,54	407.200,00	48.100,00	-42.535,32
SA00	Saldo (00) Nettoergebnis nach Haushaltsrücklagen (Saldo 0 + Saldo 01)				432.000,00	29.800,00	29.800,00			
SA2	Saldo (2) Geldfluss aus der Investiven Gebarung (33 – 34)							-479.400,00	-104.900,00	-6.628,20
SA3	Saldo (3) Nettofinanzierungssaldo (Saldo 1 + Saldo 2)							-72.200,00	-56.800,00	-49.163,52
SA4	Saldo (4) Geldfluss aus der Finanzierungstätigkeit (35 – 36)							0,00	0,00	0,00
SA5	Saldo (5) Geldfluss aus der voranschlagswirksamen Gebarung (Saldo 3 + Saldo 4)							-72.200,00	-56.800,00	-49.163,52
163	Freiwillige Feuerwehren									
SA 0 / SA 1	(0) Nettoergebnis (21 - 22) / (1) Geldfluss operative Gebarung (31 – 32)				387.900,00	35.900,00	-57.446,58	407.100,00	53.800,00	-36.808,99
SA00	Saldo (00) Nettoergebnis nach Haushaltsrücklagen (Saldo 0 + Saldo 01)				437.900,00	35.900,00	35.900,00			
SA2	Saldo (2) Geldfluss aus der Investiven Gebarung (33 – 34)							-473.800,00	-104.900,00	-6.628,20
SA3	Saldo (3) Nettofinanzierungssaldo (Saldo 1 + Saldo 2)							-66.700,00	-51.100,00	-43.437,19
SA4	Saldo (4) Geldfluss aus der Finanzierungstätigkeit (35 – 36)							0,00	0,00	0,00
SA5	Saldo (5) Geldfluss aus der voranschlagswirksamen Gebarung (Saldo 3 + Saldo 4)							-66.700,00	-51.100,00	-43.437,19
163000	Freiwillige Feuerwehr Ruden									
Operative Gebarung										
2/163000+810000	Leistungserlöse	2114	3114	13	2.000,00	2.000,00	304,67	2.000,00	2.000,00	304,67
2/163000+813000	Erträge aus der Auflösung von Investitionszuschüssen (Kapitaltransfers)	2127			17.900,00	7.800,00	8.238,04	0,00	0,00	0,00
2/163000+828000	Rückersätze von Aufwendungen	2116	3116	18	15.700,00	800,00	607,60	15.700,00	800,00	607,60
6/163000+861100	Transfers von Ländern, Landesfonds und Landeskammern	2121	3121	1	310.000,00	20.000,00	0,00	310.000,00	20.000,00	0,00
2/163000+861100	Transfers von Ländern, Landesfonds und Landeskammern	2121	3121	15	0,00	0,00	2.600,00	0,00	0,00	2.600,00
SU 21 / 31	Summe Erträge / Einzahlungen operative Gebarung				345.600,00	30.600,00	11.750,31	327.700,00	22.800,00	3.512,27
1/163000-400000	Geringw. Wirtschaftsgüter des Anlagevermögens	2221	3221	23	8.500,00	2.000,00	587,01	8.500,00	2.000,00	587,01
1/163000-400100	Materialien (soweit nicht zugeordnet)	2221	3221	23	1.000,00	1.700,00	2.350,00	1.000,00	1.700,00	2.350,00

		MVAG		VC QU	Ergebnisvoranschlag			Finanzierungsvoranschlag		
		EH	FH		VA 2025	VA 2024	RA 2023	VA 2025	VA 2024	RA 2023
1/163000-458000	Mittel zur ärztlichen Betreuung und Gesundheitsvorsorge	2221	3221	23	100,00	100,00	0,00	100,00	100,00	0,00
1/163000-600100	Strom	2222	3222	24	3.500,00	3.600,00	5.396,00	3.500,00	3.600,00	5.396,00
1/163000-614000	Instandhaltung von Gebäuden	2224	3224	24	1.000,00	5.000,00	7.436,51	1.000,00	5.000,00	7.436,51
1/163000-616000	Instandhaltung von Maschinen u.masch.Anl.	2224	3224	24	300,00	300,00	334,66	300,00	300,00	334,66
1/163000-617000	Instandhaltung von Fahrzeugen	2224	3224	24	1.000,00	4.000,00	4.181,07	1.000,00	4.000,00	4.181,07
1/163000-631000	Telekommunikationsdienste	2222	3222	24	1.300,00	1.100,00	1.399,80	1.300,00	1.100,00	1.399,80
1/163000-670000	Versicherungen	2222	3222	24	3.000,00	2.000,00	1.754,55	3.000,00	2.000,00	1.754,55
1/163000-680300	Planmäßige Abschreibung	2226			11.900,00	11.900,00	11.895,06	0,00	0,00	0,00
1/163000-680600	Planmäßige Abschreibung	2226			16.800,00	7.900,00	7.886,51	0,00	0,00	0,00
1/163000-680700	Planmäßige Abschreibung	2226			4.500,00	2.000,00	4.709,97	0,00	0,00	0,00
1/163000-711000	Öffentliche Abgaben	2225	3225	24	400,00	400,00	347,01	400,00	400,00	347,01
1/163000-720109	Kostenbeitrag Wirtschaftshof Arbeiter	2225	3225	24	1.200,00	1.000,00	976,00	1.200,00	1.000,00	976,00
1/163000-720209	Kostenbeitrag Wirtschaftshof Maschinen	2225	3225	24	300,00	300,00	201,00	300,00	300,00	201,00
1/163000-728000	Entgelte für sonstige Leistungen	2225	3225	24	300,00	300,00	387,30	300,00	300,00	387,30
1/163000-729000	Sonstige Ausgaben	2225	3225	24	500,00	5.300,00	174,00	500,00	5.300,00	174,00
1/163000-751200	Stützpunkfeuerwehr	2231	3231	26	200,00	200,00	158,86	200,00	200,00	158,86
1/163000-752600	Lfd.Transferzahlungen an Gemeinden, GV. und GF. Landesfeuerwehrverband	2231	3231	26	100,00	100,00	105,91	100,00	100,00	105,91
1/163000-768000	Zuwend.o.Gegenlstg.an phys.Pers. (FwKursBei.)	2234	3234	27	1.400,00	2.100,00	1.320,00	1.400,00	2.100,00	1.320,00
SU 22 / 32	Summe Aufwendungen / Auszahlungen operative Gebarung				57.300,00	51.300,00	51.601,22	24.100,00	29.500,00	27.109,68
SA 0 / SA 1	(0) Nettoergebnis (21 - 22) / (1) Geldfluss operative Gebarung (31 - 32)				288.300,00	-20.700,00	-39.850,91	303.600,00	-6.700,00	-23.597,41
SA01	Saldo (01) Haushaltsrücklagen (230 - 240)				0,00	0,00	0,00	0,00	0,00	0,00
SA00	Saldo (00) Nettoergebnis nach Haushaltsrücklagen (Saldo 0 + Saldo 01)				288.300,00	-20.700,00	-39.850,91			
Investive Gebarung										
2/163000+303200	Kapitaltransfers von Ländern, Landesfonds und Landeskammern		3331	2 33	0,00	0,00	0,00	7.100,00	1.600,00	1.610,00
6/163000+303200	Kapitaltransfers von sonstigen Trägern des öffentlichen Rechts und Sozialversicherungsträgern		3331	1	0,00	0,00	0,00	178.100,00	0,00	0,00
6/163000+307000	Kapitaltransfers von privaten Haushalten und privaten Organisationen ohne Erwerbszweck und andere		3334	1	0,00	0,00	0,00	11.900,00	0,00	0,00
SU 33	Summe Einzahlungen investive Gebarung							197.100,00	1.600,00	1.610,00
5/163000-040000	Fahrzeuge - Ankauf RLFA 2000		3414	1	0,00	0,00	0,00	501.000,00	20.000,00	0,00
1/163000-042000	Betriebsausstattung		3415	41	0,00	0,00	0,00	4.700,00	3.500,00	5.863,20
SU 34	Summe Auszahlungen investive Gebarung							505.700,00	23.500,00	5.863,20
SA2	Saldo (2) Geldfluss aus der Investiven Gebarung (33 - 34)							-308.600,00	-21.900,00	-4.253,20
SA3	Saldo (3) Nettofinanzierungssaldo (Saldo 1 + Saldo 2)							-5.000,00	-28.600,00	-27.850,61

		MVAG		VC QU	Ergebnisvoranschlag			Finanzierungsvoranschlag		
		EH	FH		VA 2025	VA 2024	RA 2023	VA 2025	VA 2024	RA 2023
Finanzierungstätigkeit										
SU 35	Summe Einzahlungen aus der Finanzierungstätigkeit							0,00	0,00	0,00
SU 36	Summe Auszahlungen aus der Finanzierungstätigkeit							0,00	0,00	0,00
SA4	Saldo (4) Geldfluss aus der Finanzierungstätigkeit (35 – 36)							0,00	0,00	0,00
SA5	Saldo (5) Geldfluss aus der voranschlagswirksamen Gebarung (Saldo 3 + Saldo 4)							-5.000,00	-28.600,00	-27.850,61
163100 Freiwillige Feuerwehr Untermittlerdorf										
Operative Gebarung										
2/163100+810000	Leistungserlöse	2114	3114	13	4.000,00	7.000,00	2.552,31	4.000,00	7.000,00	2.552,31
2/163100+813000	Erträge aus der Auflösung von Investitionszuschüssen (Kapitaltransfers)	2127			11.500,00	11.400,00	11.390,40	0,00	0,00	0,00
2/163100+828000	Rückersätze von Aufwendungen	2116	3116		3.700,00	0,00	0,00	3.700,00	0,00	0,00
6/163100+861100	Transfers von Ländern, Landesfonds und Landeskammern	2121	3121	1	120.600,00	80.000,00	0,00	120.600,00	80.000,00	0,00
SU 21 / 31	Summe Erträge / Einzahlungen operative Gebarung				139.800,00	98.400,00	13.942,71	128.300,00	87.000,00	2.552,31
1/163100-400000	Geringw.Wirtschaftsgüter des Anlagevermögens	2221	3221	23	10.900,00	3.200,00	952,43	10.900,00	3.200,00	952,43
1/163100-400100	Materialien (soweit nicht zugeordnet)	2221	3221	23	1.000,00	1.200,00	1.024,32	1.000,00	1.200,00	1.024,32
1/163100-600100	Strom	2222	3222	24	3.500,00	3.600,00	3.211,03	3.500,00	3.600,00	3.211,03
1/163100-614000	Instandhaltung von Gebäuden und Bauten	2224	3224	24	0,00	700,00	30,00	0,00	700,00	30,00
1/163100-616000	Instandhaltung von Maschinen u.masch.Anl.	2224	3224	24	300,00	300,00	220,54	300,00	300,00	220,54
1/163100-617000	Instandhaltung von Fahrzeugen	2224	3224	24	4.000,00	7.100,00	4.596,71	4.000,00	7.100,00	4.596,71
1/163100-631000	Telekommunikationsdienste	2222	3222	24	900,00	1.000,00	1.057,98	900,00	1.000,00	1.057,98
1/163100-670000	Versicherungen	2222	3222	24	1.100,00	1.000,00	947,13	1.100,00	1.000,00	947,13
1/163100-680300	Planmäßige Abschreibung	2226			5.500,00	5.500,00	5.471,73	0,00	0,00	0,00
1/163100-680600	Planmäßige Abschreibung	2226			9.300,00	9.300,00	9.324,38	0,00	0,00	0,00
1/163100-680700	Planmäßige Abschreibung	2226			600,00	500,00	978,38	0,00	0,00	0,00
1/163100-711000	Öffentliche Abgaben	2225	3225	24	400,00	400,00	395,02	400,00	400,00	395,02
1/163100-720109	Kostenbeitrag Wirtschaftshof Arbeiter	2225	3225	24	200,00	200,00	253,75	200,00	200,00	253,75
1/163100-720209	Kostenbeitrag Wirtschaftshof Maschinen	2225	3225	24	100,00	100,00	58,50	100,00	100,00	58,50
1/163100-728000	Entgelte für sonstige Leistungen	2225	3225	24	200,00	200,00	214,46	200,00	200,00	214,46
1/163100-729000	Sonstige Ausgaben	2225	3225	24	500,00	5.700,00	1.497,24	500,00	5.700,00	1.497,24
1/163100-751200	Stützpunktfeuerwehr	2231	3231	26	200,00	200,00	158,87	200,00	200,00	158,87
1/163100-752600	Lfd.Transferzahlungen an Gemeinden, GV. und GF. Landesfeuerwehrverband	2231	3231	26	100,00	100,00	105,91	100,00	100,00	105,91
1/163100-768000	Zuwend.o.Gegenstg.an phys.Pers. (FwKursBei.)	2234	3234	27	1.400,00	1.500,00	1.040,00	1.400,00	1.500,00	1.040,00
SU 22 / 32	Summe Aufwendungen / Auszahlungen operative Gebarung				40.200,00	41.800,00	31.538,38	24.800,00	26.500,00	15.763,89

		MVAG		VC QU	Ergebnisvoranschlag			Finanzierungsvoranschlag		
		EH	FH		VA 2025	VA 2024	RA 2023	VA 2025	VA 2024	RA 2023
SA 0 / SA 1	(0) Nettoergebnis (21 - 22) / (1) Geldfluss operative Gebarung (31 - 32)				99.600,00	56.600,00	-17.595,67	103.500,00	60.500,00	-13.211,58
6/163100+895000	Entnahmen von allgemeinen Haushaltsrücklagen	2301		1	50.000,00	0,00	0,00	0,00	0,00	0,00
SA01	Saldo (01) Haushaltsrücklagen (230 - 240)				50.000,00	0,00	0,00	0,00	0,00	0,00
SA00	Saldo (00) Nettoergebnis nach Haushaltsrücklagen (Saldo 0 + Saldo 01)				149.600,00	56.600,00	-17.595,67			
Investive Gebarung										
6/163100+300000	Kapitaltransfers von Bund, Bundesfonds und Bundeskammern - Kig 2025		3331	1	0,00	0,00	0,00	77.000,00	0,00	0,00
6/163100+301200	Kapitaltransfers von Ländern, Landesfonds und Landeskammern		3331	1	0,00	0,00	0,00	400.000,00	7.000,00	0,00
2/163100+303200	Kapitaltransfers von sonstigen Trägern des öffentlichen Rechts und Sozialversicherungsträgern		3331	2	0,00	0,00	0,00	5.400,00	3.500,00	0,00
6/163100+307000	Kapitaltransfers von privaten Haushalten und privaten Organisationen ohne Erwerbszweck und andere		3334	1	0,00	0,00	0,00	100.000,00	0,00	0,00
SU 33	Summe Einzahlungen investive Gebarung							582.400,00	10.500,00	0,00
5/163100-010000	Gebäude und Bauten		3413	1	0,00	0,00	0,00	747.600,00	80.000,00	0,00
1/163100-010000	Gebäude und Bauten -		3413	40	0,00	0,00	0,00	0,00	7.000,00	0,00
1/163100-042000	Betriebsausstattung		3415	41	0,00	0,00	0,00	0,00	6.500,00	2.375,00
SU 34	Summe Auszahlungen investive Gebarung							747.600,00	93.500,00	2.375,00
SA2	Saldo (2) Geldfluss aus der Investiven Gebarung (33 - 34)							-165.200,00	-83.000,00	-2.375,00
SA3	Saldo (3) Nettofinanzierungssaldo (Saldo 1 + Saldo 2)							-61.700,00	-22.500,00	-15.586,58
Finanzierungstätigkeit										
SU 35	Summe Einzahlungen aus der Finanzierungstätigkeit							0,00	0,00	0,00
SU 36	Summe Auszahlungen aus der Finanzierungstätigkeit							0,00	0,00	0,00
SA4	Saldo (4) Geldfluss aus der Finanzierungstätigkeit (35 - 36)							0,00	0,00	0,00
SA5	Saldo (5) Geldfluss aus der voranschlagswirksamen Gebarung (Saldo 3 + Saldo 4)							-61.700,00	-22.500,00	-15.586,58

		MVAG		VC QU	Ergebnisvoranschlag			Finanzierungsvoranschlag		
		EH	FH		VA 2025	VA 2024	RA 2023	VA 2025	VA 2024	RA 2023
164	Förderung der Brandbekämpfung und Brandverhütung									
SA 0 / SA 1	(0) Nettoergebnis (21 - 22) / (1) Geldfluss operative Gebarung (31 – 32)				-5.900,00	-6.100,00	-6.089,96	100,00	-5.700,00	-5.726,33
SA00	Saldo (00) Nettoergebnis nach Haushaltsrücklagen (Saldo 0 + Saldo 01)				-5.900,00	-6.100,00	-6.100,00			
SA2	Saldo (2) Geldfluss aus der Investiven Gebarung (33 – 34)							-5.600,00	0,00	0,00
SA3	Saldo (3) Nettofinanzierungssaldo (Saldo 1 + Saldo 2)							-5.500,00	-5.700,00	-5.726,33
SA4	Saldo (4) Geldfluss aus der Finanzierungstätigkeit (35 – 36)							0,00	0,00	0,00
SA5	Saldo (5) Geldfluss aus der voranschlagswirksamen Gebarung (Saldo 3 + Saldo 4)							-5.500,00	-5.700,00	-5.726,33
164000	Förderung der Brandbekämpfung und Brandverhütung									
Operative Gebarung										
2/164000+861100	Transfers von Ländern, Landesfonds und Landeskammern - IKZ	2121	3121		5.600,00	0,00	0,00	5.600,00	0,00	0,00
SU 21 / 31	Summe Erträge / Einzahlungen operative Gebarung				5.600,00	0,00	0,00	5.600,00	0,00	0,00
1/164000-619000	Instandhaltung von Sonderanlagen	2224	3224	24	5.000,00	5.000,00	4.938,83	5.000,00	5.000,00	4.938,83
1/164000-680400	Planmäßige Abschreibung	2226			400,00	400,00	363,63	0,00	0,00	0,00
1/164000-720109	Kostenbeitrag Wirtschaftshof Arbeiter	2225	3225	24	500,00	700,00	787,50	500,00	700,00	787,50
1/164000-772000	Kapitaltransfers an Gemeinden, Gemeindeverbände (ohne marktbestimmte Tätigkeit) und Gemeindefonds	2231			5.600,00	0,00	0,00	0,00	0,00	0,00
SU 22 / 32	Summe Aufwendungen / Auszahlungen operative Gebarung				11.500,00	6.100,00	6.089,96	5.500,00	5.700,00	5.726,33
SA 0 / SA 1	(0) Nettoergebnis (21 - 22) / (1) Geldfluss operative Gebarung (31 – 32)				-5.900,00	-6.100,00	-6.089,96	100,00	-5.700,00	-5.726,33
SA01	Saldo (01) Haushaltsrücklagen (230 - 240)				0,00	0,00	0,00	0,00	0,00	0,00
SA00	Saldo (00) Nettoergebnis nach Haushaltsrücklagen (Saldo 0 + Saldo 01)				-5.900,00	-6.100,00	-6.089,96			
Investive Gebarung										
SU 33	Summe Einzahlungen investive Gebarung							0,00	0,00	0,00
1/164000-772000	Kapitaltransfers an Gemeinden, Gemeindeverbände (ohne marktbestimmte Tätigkeit) und Gemeindefonds		3431		0,00	0,00	0,00	5.600,00	0,00	0,00
SU 34	Summe Auszahlungen investive Gebarung							5.600,00	0,00	0,00
SA2	Saldo (2) Geldfluss aus der Investiven Gebarung (33 – 34)							-5.600,00	0,00	0,00
SA3	Saldo (3) Nettofinanzierungssaldo (Saldo 1 + Saldo 2)							-5.500,00	-5.700,00	-5.726,33
Finanzierungstätigkeit										
SU 35	Summe Einzahlungen aus der Finanzierungstätigkeit							0,00	0,00	0,00
SU 36	Summe Auszahlungen aus der Finanzierungstätigkeit							0,00	0,00	0,00
SA4	Saldo (4) Geldfluss aus der Finanzierungstätigkeit (35 – 36)							0,00	0,00	0,00
SA5	Saldo (5) Geldfluss aus der voranschlagswirksamen Gebarung (Saldo 3 + Saldo 4)							-5.500,00	-5.700,00	-5.726,33

		MVAG		VC QU	Ergebnisvoranschlag			Finanzierungsvoranschlag		
		EH	FH		VA 2025	VA 2024	RA 2023	VA 2025	VA 2024	RA 2023
17	Katastrophendienst									
SA 0 / SA 1	(0) Nettoergebnis (21 - 22) / (1) Geldfluss operative Gebarung (31 - 32)				-800,00	26.600,00	-35.690,11	-800,00	26.600,00	-31.690,11
SA00	Saldo (00) Nettoergebnis nach Haushaltsrücklagen (Saldo 0 + Saldo 01)				-800,00	26.600,00	26.600,00			
SA2	Saldo (2) Geldfluss aus der Investiven Gebarung (33 - 34)							0,00	0,00	-4.000,00
SA3	Saldo (3) Nettofinanzierungssaldo (Saldo 1 + Saldo 2)							-800,00	26.600,00	-35.690,11
SA4	Saldo (4) Geldfluss aus der Finanzierungstätigkeit (35 - 36)							0,00	0,00	0,00
SA5	Saldo (5) Geldfluss aus der voranschlagswirksamen Gebarung (Saldo 3 + Saldo 4)							-800,00	26.600,00	-35.690,11
179	Sonstige Einrichtungen und Maßnahmen									
SA 0 / SA 1	(0) Nettoergebnis (21 - 22) / (1) Geldfluss operative Gebarung (31 - 32)				-800,00	26.600,00	-35.690,11	-800,00	26.600,00	-31.690,11
SA00	Saldo (00) Nettoergebnis nach Haushaltsrücklagen (Saldo 0 + Saldo 01)				-800,00	26.600,00	26.600,00			
SA2	Saldo (2) Geldfluss aus der Investiven Gebarung (33 - 34)							0,00	0,00	-4.000,00
SA3	Saldo (3) Nettofinanzierungssaldo (Saldo 1 + Saldo 2)							-800,00	26.600,00	-35.690,11
SA4	Saldo (4) Geldfluss aus der Finanzierungstätigkeit (35 - 36)							0,00	0,00	0,00
SA5	Saldo (5) Geldfluss aus der voranschlagswirksamen Gebarung (Saldo 3 + Saldo 4)							-800,00	26.600,00	-35.690,11
179100	Abwicklung Unwetterkatastrophe 2023									
	Operative Gebarung									
2/179100+828000	Rückersätze von Aufwendungen	2116	3116		0,00	3.500,00	0,00	0,00	3.500,00	0,00
2/179100+860000	Transfers von Bund, Bundesfonds und Bundeskammern	2121	3121	15	0,00	27.300,00	28.000,00	0,00	27.300,00	28.000,00
2/179100+861000	Transfers von Ländern, Landesfonds und Landeskammern	2121	3121	15	0,00	6.000,00	0,00	0,00	6.000,00	0,00
2/179100+861100	Transfers von Ländern, Landesfonds und Landeskammern	2121	3121	15	0,00	0,00	4.000,00	0,00	0,00	4.000,00
SU 21 / 31	Summe Erträge / Einzahlungen operative Gebarung				0,00	36.800,00	32.000,00	0,00	36.800,00	32.000,00
1/179100-611000	Instandhaltung von Straßenbauten	2224	3224	24	0,00	0,00	35.194,08	0,00	0,00	35.194,08
1/179100-720109	Kostenbeitrag Wirtschaftshof Arbeiter	2225	3225	24	500,00	300,00	2.651,25	500,00	300,00	2.651,25
1/179100-720209	Kostenbeitrag Wirtschaftshof Maschinen	2225	3225	24	300,00	300,00	922,50	300,00	300,00	922,50
1/179100-728000	Entgelte für sonstige Leistungen	2225	3225	24	0,00	3.600,00	24.922,28	0,00	3.600,00	24.922,28
1/179100-751000	Entgelte für sonstige Leistungen - Soforthilfe	2231	3231	44	0,00	6.000,00	0,00	0,00	6.000,00	0,00
1/179100-778000	Entgelte für sonstige Leistungen - Soforthilfe	2234		44	0,00	0,00	4.000,00	0,00	0,00	0,00
SU 22 / 32	Summe Aufwendungen / Auszahlungen operative Gebarung				800,00	10.200,00	67.690,11	800,00	10.200,00	63.690,11
SA 0 / SA 1	(0) Nettoergebnis (21 - 22) / (1) Geldfluss operative Gebarung (31 - 32)				-800,00	26.600,00	-35.690,11	-800,00	26.600,00	-31.690,11
SA01	Saldo (01) Haushaltsrücklagen (230 - 240)				0,00	0,00	0,00	0,00	0,00	0,00
SA00	Saldo (00) Nettoergebnis nach Haushaltsrücklagen (Saldo 0 + Saldo 01)				-800,00	26.600,00	-35.690,11			
	Investive Gebarung									
SU 33	Summe Einzahlungen investive Gebarung							0,00	0,00	0,00

		MVAG		VC QU	Ergebnisvoranschlag			Finanzierungsvoranschlag		
		EH	FH		VA 2025	VA 2024	RA 2023	VA 2025	VA 2024	RA 2023
1/179100-778000	Entgelte für sonstige Leistungen - Soforthilfe		3434	44	0,00	0,00	0,00	0,00	0,00	4.000,00
SU 34	Summe Auszahlungen investive Gebarung							0,00	0,00	4.000,00
SA2	Saldo (2) Geldfluss aus der Investiven Gebarung (33 – 34)							0,00	0,00	-4.000,00
SA3	Saldo (3) Nettofinanzierungssaldo (Saldo 1 + Saldo 2)							-800,00	26.600,00	-35.690,11
Finanzierungstätigkeit										
SU 35	Summe Einzahlungen aus der Finanzierungstätigkeit							0,00	0,00	0,00
SU 36	Summe Auszahlungen aus der Finanzierungstätigkeit							0,00	0,00	0,00
SA4	Saldo (4) Geldfluss aus der Finanzierungstätigkeit (35 – 36)							0,00	0,00	0,00
SA5	Saldo (5) Geldfluss aus der voranschlagswirksamen Gebarung (Saldo 3 + Saldo 4)							-800,00	26.600,00	-35.690,11
18	Landesverteidigung									
SA 0 / SA 1	(0) Nettoergebnis (21 - 22) / (1) Geldfluss operative Gebarung (31 – 32)				-100,00	-100,00	-50,00	-100,00	-100,00	-50,00
SA00	Saldo (00) Nettoergebnis nach Haushaltsrücklagen (Saldo 0 + Saldo 01)				-100,00	-100,00	-100,00			
SA2	Saldo (2) Geldfluss aus der Investiven Gebarung (33 – 34)							0,00	0,00	0,00
SA3	Saldo (3) Nettofinanzierungssaldo (Saldo 1 + Saldo 2)							-100,00	-100,00	-50,00
SA4	Saldo (4) Geldfluss aus der Finanzierungstätigkeit (35 – 36)							0,00	0,00	0,00
SA5	Saldo (5) Geldfluss aus der voranschlagswirksamen Gebarung (Saldo 3 + Saldo 4)							-100,00	-100,00	-50,00
180	Zivilschutz									
SA 0 / SA 1	(0) Nettoergebnis (21 - 22) / (1) Geldfluss operative Gebarung (31 – 32)				-100,00	-100,00	-50,00	-100,00	-100,00	-50,00
SA00	Saldo (00) Nettoergebnis nach Haushaltsrücklagen (Saldo 0 + Saldo 01)				-100,00	-100,00	-100,00			
SA2	Saldo (2) Geldfluss aus der Investiven Gebarung (33 – 34)							0,00	0,00	0,00
SA3	Saldo (3) Nettofinanzierungssaldo (Saldo 1 + Saldo 2)							-100,00	-100,00	-50,00
SA4	Saldo (4) Geldfluss aus der Finanzierungstätigkeit (35 – 36)							0,00	0,00	0,00
SA5	Saldo (5) Geldfluss aus der voranschlagswirksamen Gebarung (Saldo 3 + Saldo 4)							-100,00	-100,00	-50,00
180000	Zivilschutz									
Operative Gebarung										
SU 21 / 31	Summe Erträge / Einzahlungen operative Gebarung				0,00	0,00	0,00	0,00	0,00	0,00
1/180000-729000	Sonstige Ausgaben	2225	3225	24	100,00	100,00	50,00	100,00	100,00	50,00
SU 22 / 32	Summe Aufwendungen / Auszahlungen operative Gebarung				100,00	100,00	50,00	100,00	100,00	50,00
SA 0 / SA 1	(0) Nettoergebnis (21 - 22) / (1) Geldfluss operative Gebarung (31 – 32)				-100,00	-100,00	-50,00	-100,00	-100,00	-50,00
SA01	Saldo (01) Haushaltsrücklagen (230 - 240)				0,00	0,00	0,00	0,00	0,00	0,00
SA00	Saldo (00) Nettoergebnis nach Haushaltsrücklagen (Saldo 0 + Saldo 01)				-100,00	-100,00	-50,00			
Investive Gebarung										
SU 33	Summe Einzahlungen investive Gebarung							0,00	0,00	0,00
SU 34	Summe Auszahlungen investive Gebarung							0,00	0,00	0,00
SA2	Saldo (2) Geldfluss aus der Investiven Gebarung (33 – 34)							0,00	0,00	0,00

		MVAG		VC QU	Ergebnisvoranschlag			Finanzierungsvoranschlag		
		EH	FH		VA 2025	VA 2024	RA 2023	VA 2025	VA 2024	RA 2023
SA3	Saldo (3) Nettofinanzierungssaldo (Saldo 1 + Saldo 2)							-100,00	-100,00	-50,00
Finanzierungstätigkeit										
SU 35	Summe Einzahlungen aus der Finanzierungstätigkeit							0,00	0,00	0,00
SU 36	Summe Auszahlungen aus der Finanzierungstätigkeit							0,00	0,00	0,00
SA4	Saldo (4) Geldfluss aus der Finanzierungstätigkeit (35 – 36)							0,00	0,00	0,00
SA5	Saldo (5) Geldfluss aus der voranschlagswirksamen Gebarung (Saldo 3 + Saldo 4)							-100,00	-100,00	-50,00

	MVAG	VC QU	Ergebnisvoranschlag			Finanzierungsvoranschlag					
			EH	FH	VA 2025	VA 2024	RA 2023	VA 2025	VA 2024	RA 2023	
2 Unterricht, Erziehung, Sport und Wissenschaft											
SA 0 / SA 1		(0) Nettoergebnis (21 - 22) / (1) Geldfluss operative Gebarung (31 – 32)			-450.400,00	-429.200,00	-437.590,56	-429.500,00	-408.200,00	-416.467,47	
SA00		Saldo (00) Nettoergebnis nach Haushaltsrücklagen (Saldo 0 + Saldo 01)			-450.400,00	-429.200,00	-429.200,00				
SA2		Saldo (2) Geldfluss aus der Investiven Gebarung (33 – 34)						0,00	-3.000,00	0,00	
SA3		Saldo (3) Nettofinanzierungssaldo (Saldo 1 + Saldo 2)						-429.500,00	-411.200,00	-416.467,47	
SA4		Saldo (4) Geldfluss aus der Finanzierungstätigkeit (35 – 36)						0,00	0,00	0,00	
SA5		Saldo (5) Geldfluss aus der voranschlagswirksamen Gebarung (Saldo 3 + Saldo 4)						-429.500,00	-411.200,00	-416.467,47	
21 Allgemeinbildender Unterricht											
SA 0 / SA 1		(0) Nettoergebnis (21 - 22) / (1) Geldfluss operative Gebarung (31 – 32)			-231.500,00	-198.500,00	-230.087,76	-218.700,00	-183.900,00	-216.017,70	
SA00		Saldo (00) Nettoergebnis nach Haushaltsrücklagen (Saldo 0 + Saldo 01)			-231.500,00	-198.500,00	-198.500,00				
SA2		Saldo (2) Geldfluss aus der Investiven Gebarung (33 – 34)						0,00	0,00	0,00	
SA3		Saldo (3) Nettofinanzierungssaldo (Saldo 1 + Saldo 2)						-218.700,00	-183.900,00	-216.017,70	
SA4		Saldo (4) Geldfluss aus der Finanzierungstätigkeit (35 – 36)						0,00	0,00	0,00	
SA5		Saldo (5) Geldfluss aus der voranschlagswirksamen Gebarung (Saldo 3 + Saldo 4)						-218.700,00	-183.900,00	-216.017,70	
210 Allgemeinbildende Pflichtschulen, gemeinsame Kosten											
SA 0 / SA 1		(0) Nettoergebnis (21 - 22) / (1) Geldfluss operative Gebarung (31 – 32)			-129.300,00	-92.900,00	-136.377,32	-129.300,00	-92.900,00	-136.377,32	
SA00		Saldo (00) Nettoergebnis nach Haushaltsrücklagen (Saldo 0 + Saldo 01)			-129.300,00	-92.900,00	-92.900,00				
SA2		Saldo (2) Geldfluss aus der Investiven Gebarung (33 – 34)						0,00	0,00	0,00	
SA3		Saldo (3) Nettofinanzierungssaldo (Saldo 1 + Saldo 2)						-129.300,00	-92.900,00	-136.377,32	
SA4		Saldo (4) Geldfluss aus der Finanzierungstätigkeit (35 – 36)						0,00	0,00	0,00	
SA5		Saldo (5) Geldfluss aus der voranschlagswirksamen Gebarung (Saldo 3 + Saldo 4)						-129.300,00	-92.900,00	-136.377,32	
210000 Allgemeinbildende Pflichtschulen											
Operative Gebarung											
2/210000+861100		Transfers von Ländern, Landesfonds und Landeskammern	2121	3121	0,00	50.000,00	0,00	0,00	50.000,00	0,00	
SU 21 / 31		Summe Erträge / Einzahlungen operative Gebarung			0,00	50.000,00	0,00	0,00	50.000,00	0,00	
1/210000-751300		Beitrag Sonderpäd. Zentrum (SPZ)	2231	3231	26	200,00	200,00	151,30	200,00	200,00	151,30
1/210000-751600		Transfers an Länder, Landesfonds und Landeskammern	2231	3231		2.100,00	2.100,00	0,00	2.100,00	2.100,00	0,00
1/210000-752200		Laufende Transferzahlungen an Gemeinden, Gemeindeverb. und -fonds - Umlage Schulgemeinerverband	2231	3231	26	109.500,00	113.300,00	108.969,00	109.500,00	113.300,00	108.969,00
1/210000-754100		Beitrag an den Kärntner Bildungsbaufonds	2231	3231	26	17.500,00	27.300,00	27.257,02	17.500,00	27.300,00	27.257,02
SU 22 / 32		Summe Aufwendungen / Auszahlungen operative Gebarung			129.300,00	142.900,00	136.377,32	129.300,00	142.900,00	136.377,32	
SA 0 / SA 1		(0) Nettoergebnis (21 - 22) / (1) Geldfluss operative Gebarung (31 – 32)			-129.300,00	-92.900,00	-136.377,32	-129.300,00	-92.900,00	-136.377,32	
SA01		Saldo (01) Haushaltsrücklagen (230 - 240)			0,00	0,00	0,00	0,00	0,00	0,00	
SA00		Saldo (00) Nettoergebnis nach Haushaltsrücklagen (Saldo 0 + Saldo 01)			-129.300,00	-92.900,00	-136.377,32				

	MVAG	VC QU	Ergebnisvoranschlag			Finanzierungsvoranschlag			
			EH	FH	VA 2025	VA 2024	RA 2023	VA 2025	VA 2024
Investive Gebarung									
SU 33		Summe Einzahlungen investive Gebarung					0,00	0,00	0,00
SU 34		Summe Auszahlungen investive Gebarung					0,00	0,00	0,00
SA2		Saldo (2) Geldfluss aus der Investiven Gebarung (33 – 34)					0,00	0,00	0,00
SA3		Saldo (3) Nettofinanzierungssaldo (Saldo 1 + Saldo 2)					-129.300,00	-92.900,00	-136.377,32
Finanzierungstätigkeit									
SU 35		Summe Einzahlungen aus der Finanzierungstätigkeit					0,00	0,00	0,00
SU 36		Summe Auszahlungen aus der Finanzierungstätigkeit					0,00	0,00	0,00
SA4		Saldo (4) Geldfluss aus der Finanzierungstätigkeit (35 – 36)					0,00	0,00	0,00
SA5		Saldo (5) Geldfluss aus der voranschlagswirksamen Gebarung (Saldo 3 + Saldo 4)					-129.300,00	-92.900,00	-136.377,32

		MVAG		VC QU	Ergebnisvoranschlag			Finanzierungsvoranschlag		
		EH	FH		VA 2025	VA 2024	RA 2023	VA 2025	VA 2024	RA 2023
211	Volksschulen									
SA 0 / SA 1	(0) Nettoergebnis (21 - 22) / (1) Geldfluss operative Gebarung (31 – 32)				-102.200,00	-105.600,00	-93.710,44	-89.400,00	-91.000,00	-79.640,38
SA00	Saldo (00) Nettoergebnis nach Haushaltsrücklagen (Saldo 0 + Saldo 01)				-102.200,00	-105.600,00	-105.600,00			
SA2	Saldo (2) Geldfluss aus der Investiven Gebarung (33 – 34)							0,00	0,00	0,00
SA3	Saldo (3) Nettofinanzierungssaldo (Saldo 1 + Saldo 2)							-89.400,00	-91.000,00	-79.640,38
SA4	Saldo (4) Geldfluss aus der Finanzierungstätigkeit (35 – 36)							0,00	0,00	0,00
SA5	Saldo (5) Geldfluss aus der voranschlagswirksamen Gebarung (Saldo 3 + Saldo 4)							-89.400,00	-91.000,00	-79.640,38
211000	Volksschule Ruden									
Operative Gebarung										
2/211000+810000	Erträge aus Leistungen	2114	3114	13	1.800,00	1.800,00	1.183,60	1.800,00	1.800,00	1.183,60
2/211000+811000	Entgelt Benutzung Halle	2115	3115	14	1.000,00	900,00	270,00	1.000,00	900,00	270,00
2/211000+813000	Erträge aus der Auflösung von Investitionszuschüssen (Kapitaltransfers)	2127			68.600,00	68.900,00	68.862,51	0,00	0,00	0,00
SU 21 / 31	Summe Erträge / Einzahlungen operative Gebarung				71.400,00	71.600,00	70.316,11	2.800,00	2.700,00	1.453,60
1/211000-400000	Geringw.Wirtschaftsgüter des Anlagevermögens	2221	3221	23	700,00	700,00	723,83	700,00	700,00	723,83
1/211000-451000	Brennstoffe	2221	3221	23	9.600,00	10.100,00	7.566,26	9.600,00	10.100,00	7.566,26
1/211000-454000	Reinigungsmittel	2221	3221	23	2.000,00	2.100,00	2.117,88	2.000,00	2.100,00	2.117,88
1/211000-456000	Schreib-, Zeichen- und sonstige Büromittel	2221	3221		700,00	1.000,00	2.378,96	700,00	1.000,00	2.378,96
1/211000-456001	Schreib-, Zeichen- und sonstige Büromittel	2221	3221	23	1.200,00	1.200,00	0,00	1.200,00	1.200,00	0,00
1/211000-457000	Druckwerke	2221	3221		300,00	300,00	1.514,04	300,00	300,00	1.514,04
1/211000-457001	Druckwerke	2221	3221	23	900,00	700,00	0,00	900,00	700,00	0,00
1/211000-458000	Mittel zur ärztl.Betr. u.Gesundheitsvorsorge	2221	3221	23	100,00	100,00	19,90	100,00	100,00	19,90
1/211000-511000	Geldbezüge für VB II	2211	3211	20	43.600,00	42.100,00	38.009,44	43.600,00	42.100,00	38.009,44
1/211000-563000	Sonstige Aufwandsentsch.	2213	3213	20	600,00	600,00	473,52	600,00	600,00	473,52
1/211000-565000	Mehrleistungsvergütungen	2211	3211	20	700,00	700,00	563,52	700,00	700,00	563,52
1/211000-580000	Dienstgeberbeiträge zum Ausgleichsfonds für Familienbeihilfen	2212	3212	20	1.700,00	1.600,00	1.444,80	1.700,00	1.600,00	1.444,80
1/211000-582000	Sonstige Dienstgeberbeiträge zur sozialen Sicherheit	2212	3212	20	9.300,00	9.000,00	8.068,88	9.300,00	9.000,00	8.068,88
1/211000-592000	Dotierung von Rückstellungen für Jubiläumszuwendungen	2214			0,00	4.500,00	290,61	0,00	0,00	0,00
1/211000-593000	Dotierung von Rückstellungen für nicht konsumierte Urlaube	2214			0,00	0,00	133,36	0,00	0,00	0,00
1/211000-593100	Dotierung von Rückstellungen für nicht konsumierte Zeitguthaben	2214			0,00	0,00	304,71	0,00	0,00	0,00
1/211000-600100	Strom	2222	3222	24	3.800,00	3.500,00	3.775,79	3.800,00	3.500,00	3.775,79

		MVAG		VC QU	Ergebnisvoranschlag			Finanzierungsvoranschlag		
		EH	FH		VA 2025	VA 2024	RA 2023	VA 2025	VA 2024	RA 2023
1/211000-614000	Instandhaltung von Gebäuden	2224	3224	24	1.000,00	3.000,00	681,09	1.000,00	3.000,00	681,09
1/211000-616000	Instandhaltung von Maschinen und maschinellen Anlagen	2224	3224	24	700,00	700,00	559,20	700,00	700,00	559,20
1/211000-618000	Instandhaltung von sonstigen Anlagen/ EDV-Anlagen	2224	3224	24	700,00	500,00	529,24	700,00	500,00	529,24
1/211000-630000	Porto	2222	3222	24	100,00	100,00	64,08	100,00	100,00	64,08
1/211000-631000	Telekommunikationsdienste	2222	3222	24	1.500,00	2.500,00	1.266,99	1.500,00	2.500,00	1.266,99
1/211000-670000	Versicherungen	2222	3222	24	2.100,00	2.000,00	1.721,27	2.100,00	2.000,00	1.721,27
1/211000-680300	Planmäßige Abschreibung	2226			64.200,00	64.200,00	64.230,17	0,00	0,00	0,00
1/211000-680700	Planmäßige Abschreibung	2226			17.200,00	14.800,00	17.973,72	0,00	0,00	0,00
1/211000-711000	Öffentliche Abgaben	2225	3225	24	2.100,00	1.900,00	1.742,89	2.100,00	1.900,00	1.742,89
1/211000-720109	Kostenbeitrag Wirtschaftshof Arbeiter	2225	3225	24	4.500,00	5.200,00	4.894,00	4.500,00	5.200,00	4.894,00
1/211000-720209	Kostenbeitrag Wirtschaftshof Maschinen	2225	3225	24	1.000,00	800,00	706,50	1.000,00	800,00	706,50
1/211000-728000	Entgelte für sonstige Leistungen	2225	3225	24	3.100,00	3.100,00	2.087,79	3.100,00	3.100,00	2.087,79
1/211000-751400	Beitrag Landesbildstelle	2231	3231	26	200,00	200,00	184,11	200,00	200,00	184,11
SU 22 / 32	Summe Aufwendungen / Auszahlungen operative Gebarung				173.600,00	177.200,00	164.026,55	92.200,00	93.700,00	81.093,98
SA 0 / SA 1	(0) Nettoergebnis (21 - 22) / (1) Geldfluss operative Gebarung (31 - 32)				-102.200,00	-105.600,00	-93.710,44	-89.400,00	-91.000,00	-79.640,38
SA01	Saldo (01) Haushaltsrücklagen (230 - 240)				0,00	0,00	0,00	0,00	0,00	0,00
SA00	Saldo (00) Nettoergebnis nach Haushaltsrücklagen (Saldo 0 + Saldo 01)				-102.200,00	-105.600,00	-93.710,44			
Investive Gebarung										
SU 33	Summe Einzahlungen investive Gebarung							0,00	0,00	0,00
SU 34	Summe Auszahlungen investive Gebarung							0,00	0,00	0,00
SA2	Saldo (2) Geldfluss aus der Investiven Gebarung (33 - 34)							0,00	0,00	0,00
SA3	Saldo (3) Nettofinanzierungssaldo (Saldo 1 + Saldo 2)							-89.400,00	-91.000,00	-79.640,38
Finanzierungstätigkeit										
SU 35	Summe Einzahlungen aus der Finanzierungstätigkeit							0,00	0,00	0,00
SU 36	Summe Auszahlungen aus der Finanzierungstätigkeit							0,00	0,00	0,00
SA4	Saldo (4) Geldfluss aus der Finanzierungstätigkeit (35 - 36)							0,00	0,00	0,00
SA5	Saldo (5) Geldfluss aus der voranschlagswirksamen Gebarung (Saldo 3 + Saldo 4)							-89.400,00	-91.000,00	-79.640,38

		MVAG		VC QU	Ergebnisvoranschlag			Finanzierungsvoranschlag		
		EH	FH		VA 2025	VA 2024	RA 2023	VA 2025	VA 2024	RA 2023
22	Berufsbildender Unterricht; Anstalten der Bildung für Lehrerinnen und Lehrer sowie Erzieherinnen und Erzieher									
SA 0 / SA 1	(0) Nettoergebnis (21 - 22) / (1) Geldfluss operative Gebarung (31 – 32)				-18.600,00	-20.900,00	-25.423,23	-18.600,00	-20.900,00	-25.423,23
SA00	Saldo (00) Nettoergebnis nach Haushaltsrücklagen (Saldo 0 + Saldo 01)				-18.600,00	-20.900,00	-20.900,00			
SA2	Saldo (2) Geldfluss aus der Investiven Gebarung (33 – 34)							0,00	0,00	0,00
SA3	Saldo (3) Nettofinanzierungssaldo (Saldo 1 + Saldo 2)							-18.600,00	-20.900,00	-25.423,23
SA4	Saldo (4) Geldfluss aus der Finanzierungstätigkeit (35 – 36)							0,00	0,00	0,00
SA5	Saldo (5) Geldfluss aus der voranschlagswirksamen Gebarung (Saldo 3 + Saldo 4)							-18.600,00	-20.900,00	-25.423,23
220	Berufsbildende Pflichtschulen									
SA 0 / SA 1	(0) Nettoergebnis (21 - 22) / (1) Geldfluss operative Gebarung (31 – 32)				-18.600,00	-20.900,00	-25.423,23	-18.600,00	-20.900,00	-25.423,23
SA00	Saldo (00) Nettoergebnis nach Haushaltsrücklagen (Saldo 0 + Saldo 01)				-18.600,00	-20.900,00	-20.900,00			
SA2	Saldo (2) Geldfluss aus der Investiven Gebarung (33 – 34)							0,00	0,00	0,00
SA3	Saldo (3) Nettofinanzierungssaldo (Saldo 1 + Saldo 2)							-18.600,00	-20.900,00	-25.423,23
SA4	Saldo (4) Geldfluss aus der Finanzierungstätigkeit (35 – 36)							0,00	0,00	0,00
SA5	Saldo (5) Geldfluss aus der voranschlagswirksamen Gebarung (Saldo 3 + Saldo 4)							-18.600,00	-20.900,00	-25.423,23
220000	Berufsbildende Pflichtschulen									
Operative Gebarung										
SU 21 / 31	Summe Erträge / Einzahlungen operative Gebarung				0,00	0,00	0,00	0,00	0,00	0,00
1/220000-751500	Schulerhaltsbeiträge Berufsschulen	2231	3231	26	18.600,00	20.900,00	25.423,23	18.600,00	20.900,00	25.423,23
SU 22 / 32	Summe Aufwendungen / Auszahlungen operative Gebarung				18.600,00	20.900,00	25.423,23	18.600,00	20.900,00	25.423,23
SA 0 / SA 1	(0) Nettoergebnis (21 - 22) / (1) Geldfluss operative Gebarung (31 – 32)				-18.600,00	-20.900,00	-25.423,23	-18.600,00	-20.900,00	-25.423,23
SA01	Saldo (01) Haushaltsrücklagen (230 - 240)				0,00	0,00	0,00	0,00	0,00	0,00
SA00	Saldo (00) Nettoergebnis nach Haushaltsrücklagen (Saldo 0 + Saldo 01)				-18.600,00	-20.900,00	-25.423,23			
Investive Gebarung										
SU 33	Summe Einzahlungen investive Gebarung							0,00	0,00	0,00
SU 34	Summe Auszahlungen investive Gebarung							0,00	0,00	0,00
SA2	Saldo (2) Geldfluss aus der Investiven Gebarung (33 – 34)							0,00	0,00	0,00
SA3	Saldo (3) Nettofinanzierungssaldo (Saldo 1 + Saldo 2)							-18.600,00	-20.900,00	-25.423,23
Finanzierungstätigkeit										
SU 35	Summe Einzahlungen aus der Finanzierungstätigkeit							0,00	0,00	0,00
SU 36	Summe Auszahlungen aus der Finanzierungstätigkeit							0,00	0,00	0,00
SA4	Saldo (4) Geldfluss aus der Finanzierungstätigkeit (35 – 36)							0,00	0,00	0,00
SA5	Saldo (5) Geldfluss aus der voranschlagswirksamen Gebarung (Saldo 3 + Saldo 4)							-18.600,00	-20.900,00	-25.423,23

		MVAG VC QU			Ergebnisvoranschlag			Finanzierungsvoranschlag		
		EH	FH		VA 2025	VA 2024	RA 2023	VA 2025	VA 2024	RA 2023
23	Förderung des Unterrichts									
SA 0 / SA 1	(0) Nettoergebnis (21 - 22) / (1) Geldfluss operative Gebarung (31 – 32)				-22.000,00	-21.200,00	-17.579,64	-22.000,00	-21.200,00	-17.579,64
SA00	Saldo (00) Nettoergebnis nach Haushaltsrücklagen (Saldo 0 + Saldo 01)				-22.000,00	-21.200,00	-21.200,00			
SA2	Saldo (2) Geldfluss aus der Investiven Gebarung (33 – 34)							0,00	0,00	0,00
SA3	Saldo (3) Nettofinanzierungssaldo (Saldo 1 + Saldo 2)							-22.000,00	-21.200,00	-17.579,64
SA4	Saldo (4) Geldfluss aus der Finanzierungstätigkeit (35 – 36)							0,00	0,00	0,00
SA5	Saldo (5) Geldfluss aus der voranschlagswirksamen Gebarung (Saldo 3 + Saldo 4)							-22.000,00	-21.200,00	-17.579,64
232	Schülerinnen- und Schülerbetreuung									
SA 0 / SA 1	(0) Nettoergebnis (21 - 22) / (1) Geldfluss operative Gebarung (31 – 32)				-22.000,00	-21.200,00	-17.579,64	-22.000,00	-21.200,00	-17.579,64
SA00	Saldo (00) Nettoergebnis nach Haushaltsrücklagen (Saldo 0 + Saldo 01)				-22.000,00	-21.200,00	-21.200,00			
SA2	Saldo (2) Geldfluss aus der Investiven Gebarung (33 – 34)							0,00	0,00	0,00
SA3	Saldo (3) Nettofinanzierungssaldo (Saldo 1 + Saldo 2)							-22.000,00	-21.200,00	-17.579,64
SA4	Saldo (4) Geldfluss aus der Finanzierungstätigkeit (35 – 36)							0,00	0,00	0,00
SA5	Saldo (5) Geldfluss aus der voranschlagswirksamen Gebarung (Saldo 3 + Saldo 4)							-22.000,00	-21.200,00	-17.579,64
232000	Schülerinnen- und Schülerbetreuung									
Operative Gebarung										
2/232000+860000	Transfers von Bund, Bundesfonds und Bundeskammern	2121	3121	15	7.000,00	7.000,00	7.000,00	7.000,00	7.000,00	7.000,00
2/232000+861000	Transfers von Ländern, Landesfonds und Landeskammern	2121	3121	15	16.000,00	16.000,00	16.000,00	16.000,00	16.000,00	16.000,00
SU 21 / 31	Summe Erträge / Einzahlungen operative Gebarung				23.000,00	23.000,00	23.000,00	23.000,00	23.000,00	23.000,00
1/232000-728000	Entgelte für sonstige Leistungen Nachmittagsbetreuung	2225	3225	24	40.000,00	40.000,00	37.579,64	40.000,00	40.000,00	37.579,64
1/232000-768000	Sonst.lfd.Transferzahlungen an private Haushalte Beiträge zu schulisch	2234	3234	27	5.000,00	4.200,00	3.000,00	5.000,00	4.200,00	3.000,00
SU 22 / 32	Summe Aufwendungen / Auszahlungen operative Gebarung				45.000,00	44.200,00	40.579,64	45.000,00	44.200,00	40.579,64
SA 0 / SA 1	(0) Nettoergebnis (21 - 22) / (1) Geldfluss operative Gebarung (31 – 32)				-22.000,00	-21.200,00	-17.579,64	-22.000,00	-21.200,00	-17.579,64
SA01	Saldo (01) Haushaltsrücklagen (230 - 240)				0,00	0,00	0,00	0,00	0,00	0,00
SA00	Saldo (00) Nettoergebnis nach Haushaltsrücklagen (Saldo 0 + Saldo 01)				-22.000,00	-21.200,00	-17.579,64			
Investive Gebarung										
SU 33	Summe Einzahlungen investive Gebarung							0,00	0,00	0,00
SU 34	Summe Auszahlungen investive Gebarung							0,00	0,00	0,00
SA2	Saldo (2) Geldfluss aus der Investiven Gebarung (33 – 34)							0,00	0,00	0,00
SA3	Saldo (3) Nettofinanzierungssaldo (Saldo 1 + Saldo 2)							-22.000,00	-21.200,00	-17.579,64
Finanzierungstätigkeit										
SU 35	Summe Einzahlungen aus der Finanzierungstätigkeit							0,00	0,00	0,00
SU 36	Summe Auszahlungen aus der Finanzierungstätigkeit							0,00	0,00	0,00
SA4	Saldo (4) Geldfluss aus der Finanzierungstätigkeit (35 – 36)							0,00	0,00	0,00

		MVAG VC QU			Ergebnisvoranschlag			Finanzierungsvoranschlag		
		EH	FH		VA 2025	VA 2024	RA 2023	VA 2025	VA 2024	RA 2023
SA5	Saldo (5) Geldfluss aus der voranschlagswirksamen Gebarung (Saldo 3 + Saldo 4)							-22.000,00	-21.200,00	-17.579,64
24	Vorschulische Erziehung									
SA 0 / SA 1	(0) Nettoergebnis (21 - 22) / (1) Geldfluss operative Gebarung (31 - 32)				-158.000,00	-170.900,00	-149.257,98	-151.600,00	-164.500,00	-142.589,38
SA00	Saldo (00) Nettoergebnis nach Haushaltsrücklagen (Saldo 0 + Saldo 01)				-158.000,00	-170.900,00	-170.900,00			
SA2	Saldo (2) Geldfluss aus der Investiven Gebarung (33 - 34)							0,00	0,00	0,00
SA3	Saldo (3) Nettofinanzierungssaldo (Saldo 1 + Saldo 2)							-151.600,00	-164.500,00	-142.589,38
SA4	Saldo (4) Geldfluss aus der Finanzierungstätigkeit (35 - 36)							0,00	0,00	0,00
SA5	Saldo (5) Geldfluss aus der voranschlagswirksamen Gebarung (Saldo 3 + Saldo 4)							-151.600,00	-164.500,00	-142.589,38
240	Kindergärten									
SA 0 / SA 1	(0) Nettoergebnis (21 - 22) / (1) Geldfluss operative Gebarung (31 - 32)				-90.400,00	-105.300,00	-99.499,02	-84.000,00	-98.900,00	-92.830,42
SA00	Saldo (00) Nettoergebnis nach Haushaltsrücklagen (Saldo 0 + Saldo 01)				-90.400,00	-105.300,00	-105.300,00			
SA2	Saldo (2) Geldfluss aus der Investiven Gebarung (33 - 34)							0,00	0,00	0,00
SA3	Saldo (3) Nettofinanzierungssaldo (Saldo 1 + Saldo 2)							-84.000,00	-98.900,00	-92.830,42
SA4	Saldo (4) Geldfluss aus der Finanzierungstätigkeit (35 - 36)							0,00	0,00	0,00
SA5	Saldo (5) Geldfluss aus der voranschlagswirksamen Gebarung (Saldo 3 + Saldo 4)							-84.000,00	-98.900,00	-92.830,42
240000	Kindergarten Ruden									
	Operative Gebarung									
2/240000+810000	Rückzahlung KIGA/KITA - Hilfswerk	2114	3114	13	10.000,00	46.000,00	25.019,07	10.000,00	46.000,00	25.019,07
2/240000+810001	Erträge aus Leistungen	2114	3114	13	200,00	200,00	180,00	200,00	200,00	180,00
2/240000+860600	Transfers von Bund, Bundesfonds und Bundeskammern	2121	3121		40.400,00	39.400,00	0,00	40.400,00	39.400,00	0,00
SU 21 / 31	Summe Erträge / Einzahlungen operative Gebarung				50.600,00	85.600,00	25.199,07	50.600,00	85.600,00	25.199,07
1/240000-400000	Geringwertige Wirtschaftsgüter des Anlagevermögens	2221	3221	23	200,00	200,00	0,00	200,00	200,00	0,00
1/240000-451000	Brennstoffe	2221	3221	23	4.500,00	4.700,00	3.610,62	4.500,00	4.700,00	3.610,62
1/240000-454000	Reinigungsmittel	2221	3221	23	300,00	300,00	283,87	300,00	300,00	283,87
1/240000-456000	Schreib-, Zeichen- und sonstige Büromittel	2221	3221	23	300,00	300,00	346,70	300,00	300,00	346,70
1/240000-511000	Geldbezüge für Vertragsbedienstete in handwerklicher Verwendung	2211	3211	20	18.700,00	18.100,00	16.289,84	18.700,00	18.100,00	16.289,84
1/240000-563000	Sonstige Aufwandsentschädigungen	2213	3213	20	300,00	300,00	203,04	300,00	300,00	203,04
1/240000-565000	Mehrleistungsvergütungen	2211	3211	20	300,00	300,00	241,44	300,00	300,00	241,44
1/240000-580000	Dienstgeberbeiträge zum Ausgleichsfonds für Familienbeihilfen	2212	3212	20	700,00	700,00	619,04	700,00	700,00	619,04
1/240000-582000	Sonstige Dienstgeberbeiträge zur sozialen Sicherheit	2212	3212	20	3.600,00	3.500,00	3.457,96	3.600,00	3.500,00	3.457,96
1/240000-593000	Dotierung von Rückstellungen für nicht konsumierte Urlaube	2214			0,00	0,00	66,68	0,00	0,00	0,00

		MVAG		VC QU	Ergebnisvoranschlag			Finanzierungsvoranschlag		
		EH	FH		VA 2025	VA 2024	RA 2023	VA 2025	VA 2024	RA 2023
1/240000-593100	Dotierung von Rückstellungen für nicht konsumierte Zeitguthaben	2214			0,00	0,00	152,36	0,00	0,00	0,00
1/240000-600100	Strom	2222	3222	24	2.100,00	2.000,00	1.887,91	2.100,00	2.000,00	1.887,91
1/240000-614000	Instandhaltung von Gebäuden	2224	3224	24	4.000,00	2.300,00	1.122,83	4.000,00	2.300,00	1.122,83
1/240000-616000	Instandhaltung von Maschinen und maschinellen Anlagen	2224	3224	24	100,00	100,00	85,20	100,00	100,00	85,20
1/240000-631000	Telekommunikationsdienste	2222	3222	24	400,00	400,00	327,42	400,00	400,00	327,42
1/240000-670000	Versicherungen	2222	3222	24	900,00	800,00	715,25	900,00	800,00	715,25
1/240000-680200	Planmäßige Abschreibung	2226			100,00	100,00	136,90	0,00	0,00	0,00
1/240000-680700	Planmäßige Abschreibung	2226			6.300,00	6.300,00	6.312,66	0,00	0,00	0,00
1/240000-711000	Öffentliche Abgaben, ohne Gebühren gemäß FAG	2225	3225	24	700,00	600,00	578,29	700,00	600,00	578,29
1/240000-720109	Kostenbeitrag Wirtschaftshof Arbeiter	2225	3225	24	1.000,00	1.600,00	1.308,50	1.000,00	1.600,00	1.308,50
1/240000-720209	Kostenbeitrag Wirtschaftshof Maschinen	2225	3225	24	500,00	500,00	487,50	500,00	500,00	487,50
1/240000-728000	Entgelte für sonstige Leistungen	2225	3225	24	1.100,00	1.100,00	984,08	1.100,00	1.100,00	984,08
1/240000-757000	Zahlungen KIGA - Hilfswerk	2234	3234	27	50.100,00	52.500,00	75.717,00	50.100,00	52.500,00	75.717,00
1/240000-757001	Zahlungen KITA - Hilfswerk	2234	3234	27	26.800,00	80.500,00	9.763,00	26.800,00	80.500,00	9.763,00
1/240000-757002	Zahlung Kindertagesbetreuung - Hilfswerk	2234	3234		18.000,00	13.700,00	0,00	18.000,00	13.700,00	0,00
SU 22 / 32	Summe Aufwendungen / Auszahlungen operative Gebarung				141.000,00	190.900,00	124.698,09	134.600,00	184.500,00	118.029,49
SA 0 / SA 1	(0) Nettoergebnis (21 - 22) / (1) Geldfluss operative Gebarung (31 - 32)				-90.400,00	-105.300,00	-99.499,02	-84.000,00	-98.900,00	-92.830,42
SA01	Saldo (01) Haushaltsrücklagen (230 - 240)				0,00	0,00	0,00	0,00	0,00	0,00
SA00	Saldo (00) Nettoergebnis nach Haushaltsrücklagen (Saldo 0 + Saldo 01)				-90.400,00	-105.300,00	-99.499,02			
Investive Gebarung										
SU 33	Summe Einzahlungen investive Gebarung							0,00	0,00	0,00
SU 34	Summe Auszahlungen investive Gebarung							0,00	0,00	0,00
SA2	Saldo (2) Geldfluss aus der Investiven Gebarung (33 - 34)							0,00	0,00	0,00
SA3	Saldo (3) Nettofinanzierungssaldo (Saldo 1 + Saldo 2)							-84.000,00	-98.900,00	-92.830,42
Finanzierungstätigkeit										
SU 35	Summe Einzahlungen aus der Finanzierungstätigkeit							0,00	0,00	0,00
SU 36	Summe Auszahlungen aus der Finanzierungstätigkeit							0,00	0,00	0,00
SA4	Saldo (4) Geldfluss aus der Finanzierungstätigkeit (35 - 36)							0,00	0,00	0,00
SA5	Saldo (5) Geldfluss aus der voranschlagswirksamen Gebarung (Saldo 3 + Saldo 4)							-84.000,00	-98.900,00	-92.830,42

		MVAG		VC QU	Ergebnisvoranschlag			Finanzierungsvoranschlag		
		EH	FH		VA 2025	VA 2024	RA 2023	VA 2025	VA 2024	RA 2023
249	Sonstige Einrichtungen und Maßnahmen									
SA 0 / SA 1	(0) Nettoergebnis (21 - 22) / (1) Geldfluss operative Gebarung (31 – 32)				-67.600,00	-65.600,00	-49.758,96	-67.600,00	-65.600,00	-49.758,96
SA00	Saldo (00) Nettoergebnis nach Haushaltsrücklagen (Saldo 0 + Saldo 01)				-67.600,00	-65.600,00	-65.600,00			
SA2	Saldo (2) Geldfluss aus der Investiven Gebarung (33 – 34)							0,00	0,00	0,00
SA3	Saldo (3) Nettofinanzierungssaldo (Saldo 1 + Saldo 2)							-67.600,00	-65.600,00	-49.758,96
SA4	Saldo (4) Geldfluss aus der Finanzierungstätigkeit (35 – 36)							0,00	0,00	0,00
SA5	Saldo (5) Geldfluss aus der voranschlagswirksamen Gebarung (Saldo 3 + Saldo 4)							-67.600,00	-65.600,00	-49.758,96
249000	Sonstige Einrichtungen und Maßnahmen									
Operative Gebarung										
SU 21 / 31	Summe Erträge / Einzahlungen operative Gebarung				0,00	0,00	0,00	0,00	0,00	0,00
1/249000-751900	Laufende Transferzahlungen an Länder und Landesfonds - Umlage Kinderbetreuungseinrichtung	2231	3231	26	67.600,00	65.600,00	49.758,96	67.600,00	65.600,00	49.758,96
SU 22 / 32	Summe Aufwendungen / Auszahlungen operative Gebarung				67.600,00	65.600,00	49.758,96	67.600,00	65.600,00	49.758,96
SA 0 / SA 1	(0) Nettoergebnis (21 - 22) / (1) Geldfluss operative Gebarung (31 – 32)				-67.600,00	-65.600,00	-49.758,96	-67.600,00	-65.600,00	-49.758,96
SA01	Saldo (01) Haushaltsrücklagen (230 - 240)				0,00	0,00	0,00	0,00	0,00	0,00
SA00	Saldo (00) Nettoergebnis nach Haushaltsrücklagen (Saldo 0 + Saldo 01)				-67.600,00	-65.600,00	-49.758,96			
Investive Gebarung										
SU 33	Summe Einzahlungen investive Gebarung							0,00	0,00	0,00
SU 34	Summe Auszahlungen investive Gebarung							0,00	0,00	0,00
SA2	Saldo (2) Geldfluss aus der Investiven Gebarung (33 – 34)							0,00	0,00	0,00
SA3	Saldo (3) Nettofinanzierungssaldo (Saldo 1 + Saldo 2)							-67.600,00	-65.600,00	-49.758,96
Finanzierungstätigkeit										
SU 35	Summe Einzahlungen aus der Finanzierungstätigkeit							0,00	0,00	0,00
SU 36	Summe Auszahlungen aus der Finanzierungstätigkeit							0,00	0,00	0,00
SA4	Saldo (4) Geldfluss aus der Finanzierungstätigkeit (35 – 36)							0,00	0,00	0,00
SA5	Saldo (5) Geldfluss aus der voranschlagswirksamen Gebarung (Saldo 3 + Saldo 4)							-67.600,00	-65.600,00	-49.758,96

		MVAG		VC QU	Ergebnisvoranschlag			Finanzierungsvoranschlag		
		EH	FH		VA 2025	VA 2024	RA 2023	VA 2025	VA 2024	RA 2023
25	Außerschulische Jugendberziehung									
SA 0 / SA 1	(0) Nettoergebnis (21 - 22) / (1) Geldfluss operative Gebarung (31 – 32)				-1.500,00	-1.500,00	0,00	-1.500,00	-1.500,00	0,00
SA00	Saldo (00) Nettoergebnis nach Haushaltsrücklagen (Saldo 0 + Saldo 01)				-1.500,00	-1.500,00	-1.500,00			
SA2	Saldo (2) Geldfluss aus der Investiven Gebarung (33 – 34)							0,00	0,00	0,00
SA3	Saldo (3) Nettofinanzierungssaldo (Saldo 1 + Saldo 2)							-1.500,00	-1.500,00	0,00
SA4	Saldo (4) Geldfluss aus der Finanzierungstätigkeit (35 – 36)							0,00	0,00	0,00
SA5	Saldo (5) Geldfluss aus der voranschlagswirksamen Gebarung (Saldo 3 + Saldo 4)							-1.500,00	-1.500,00	0,00
259	Sonstige Einrichtungen und Maßnahmen									
SA 0 / SA 1	(0) Nettoergebnis (21 - 22) / (1) Geldfluss operative Gebarung (31 – 32)				-1.500,00	-1.500,00	0,00	-1.500,00	-1.500,00	0,00
SA00	Saldo (00) Nettoergebnis nach Haushaltsrücklagen (Saldo 0 + Saldo 01)				-1.500,00	-1.500,00	-1.500,00			
SA2	Saldo (2) Geldfluss aus der Investiven Gebarung (33 – 34)							0,00	0,00	0,00
SA3	Saldo (3) Nettofinanzierungssaldo (Saldo 1 + Saldo 2)							-1.500,00	-1.500,00	0,00
SA4	Saldo (4) Geldfluss aus der Finanzierungstätigkeit (35 – 36)							0,00	0,00	0,00
SA5	Saldo (5) Geldfluss aus der voranschlagswirksamen Gebarung (Saldo 3 + Saldo 4)							-1.500,00	-1.500,00	0,00
259000	Sonstige Einrichtungen und Maßnahmen									
Operative Gebarung										
SU 21 / 31	Summe Erträge / Einzahlungen operative Gebarung				0,00	0,00	0,00	0,00	0,00	0,00
1/259000-728000	Entgelte für sonstige Leistungen - Jugendförderung	2225	3225	24	1.500,00	1.500,00	0,00	1.500,00	1.500,00	0,00
SU 22 / 32	Summe Aufwendungen / Auszahlungen operative Gebarung				1.500,00	1.500,00	0,00	1.500,00	1.500,00	0,00
SA 0 / SA 1	(0) Nettoergebnis (21 - 22) / (1) Geldfluss operative Gebarung (31 – 32)				-1.500,00	-1.500,00	0,00	-1.500,00	-1.500,00	0,00
SA01	Saldo (01) Haushaltsrücklagen (230 - 240)				0,00	0,00	0,00	0,00	0,00	0,00
SA00	Saldo (00) Nettoergebnis nach Haushaltsrücklagen (Saldo 0 + Saldo 01)				-1.500,00	-1.500,00	0,00			
Investive Gebarung										
SU 33	Summe Einzahlungen investive Gebarung							0,00	0,00	0,00
SU 34	Summe Auszahlungen investive Gebarung							0,00	0,00	0,00
SA2	Saldo (2) Geldfluss aus der Investiven Gebarung (33 – 34)							0,00	0,00	0,00
SA3	Saldo (3) Nettofinanzierungssaldo (Saldo 1 + Saldo 2)							-1.500,00	-1.500,00	0,00
Finanzierungstätigkeit										
SU 35	Summe Einzahlungen aus der Finanzierungstätigkeit							0,00	0,00	0,00
SU 36	Summe Auszahlungen aus der Finanzierungstätigkeit							0,00	0,00	0,00
SA4	Saldo (4) Geldfluss aus der Finanzierungstätigkeit (35 – 36)							0,00	0,00	0,00
SA5	Saldo (5) Geldfluss aus der voranschlagswirksamen Gebarung (Saldo 3 + Saldo 4)							-1.500,00	-1.500,00	0,00

		MVAG		VC QU	Ergebnisvoranschlag			Finanzierungsvoranschlag		
		EH	FH		VA 2025	VA 2024	RA 2023	VA 2025	VA 2024	RA 2023
26	Sport und außerschulische Leibeserziehung									
SA 0 / SA 1	(0) Nettoergebnis (21 - 22) / (1) Geldfluss operative Gebarung (31 – 32)				-18.800,00	-16.200,00	-15.241,95	-17.100,00	-16.200,00	-14.857,52
SA00	Saldo (00) Nettoergebnis nach Haushaltsrücklagen (Saldo 0 + Saldo 01)				-18.800,00	-16.200,00	-16.200,00			
SA2	Saldo (2) Geldfluss aus der Investiven Gebarung (33 – 34)							0,00	-3.000,00	0,00
SA3	Saldo (3) Nettofinanzierungssaldo (Saldo 1 + Saldo 2)							-17.100,00	-19.200,00	-14.857,52
SA4	Saldo (4) Geldfluss aus der Finanzierungstätigkeit (35 – 36)							0,00	0,00	0,00
SA5	Saldo (5) Geldfluss aus der voranschlagswirksamen Gebarung (Saldo 3 + Saldo 4)							-17.100,00	-19.200,00	-14.857,52
262	Sportplätze									
SA 0 / SA 1	(0) Nettoergebnis (21 - 22) / (1) Geldfluss operative Gebarung (31 – 32)				-13.500,00	-10.900,00	-9.945,00	-11.800,00	-10.900,00	-9.560,57
SA00	Saldo (00) Nettoergebnis nach Haushaltsrücklagen (Saldo 0 + Saldo 01)				-13.500,00	-10.900,00	-10.900,00			
SA2	Saldo (2) Geldfluss aus der Investiven Gebarung (33 – 34)							0,00	-3.000,00	0,00
SA3	Saldo (3) Nettofinanzierungssaldo (Saldo 1 + Saldo 2)							-11.800,00	-13.900,00	-9.560,57
SA4	Saldo (4) Geldfluss aus der Finanzierungstätigkeit (35 – 36)							0,00	0,00	0,00
SA5	Saldo (5) Geldfluss aus der voranschlagswirksamen Gebarung (Saldo 3 + Saldo 4)							-11.800,00	-13.900,00	-9.560,57
262000	Sportplätze Sportplatz Ruden									
Operative Gebarung										
2/262000+813000	Erträge aus der Auflösung von Investitionszuschüssen (Kapitaltransfers)		2127		11.200,00	0,00	7.256,29	0,00	0,00	0,00
SU 21 / 31	Summe Erträge / Einzahlungen operative Gebarung				11.200,00	0,00	7.256,29	0,00	0,00	0,00
1/262000-680300	Planmäßige Abschreibung		2226		11.600,00	0,00	7.000,00	0,00	0,00	0,00
1/262000-680700	Planmäßige Abschreibung		2226		1.300,00	0,00	640,72	0,00	0,00	0,00
1/262000-711000	Öffentliche Abgaben - Grundsteuer		2225 3225	24	200,00	200,00	214,84	200,00	200,00	214,84
1/262000-720109	Kostenbeitrag Wirtschaftshof Arbeiter		2225 3225	24	4.000,00	3.100,00	1.418,00	4.000,00	3.100,00	1.418,00
1/262000-720209	Kostenbeitrag Wirtschaftshof Maschinen		2225 3225	24	3.200,00	2.900,00	2.232,00	3.200,00	2.900,00	2.232,00
1/262000-728000	Entgelte für sonstige Leistungen		2225 3225	24	3.300,00	3.300,00	4.350,23	3.300,00	3.300,00	4.350,23
SU 22 / 32	Summe Aufwendungen / Auszahlungen operative Gebarung				23.600,00	9.500,00	15.855,79	10.700,00	9.500,00	8.215,07
SA 0 / SA 1	(0) Nettoergebnis (21 - 22) / (1) Geldfluss operative Gebarung (31 – 32)				-12.400,00	-9.500,00	-8.599,50	-10.700,00	-9.500,00	-8.215,07
SA01	Saldo (01) Haushaltsrücklagen (230 - 240)				0,00	0,00	0,00	0,00	0,00	0,00
SA00	Saldo (00) Nettoergebnis nach Haushaltsrücklagen (Saldo 0 + Saldo 01)				-12.400,00	-9.500,00	-8.599,50			
Investive Gebarung										
2/262000+300100	Kapitaltransfers von Bund, Bundesfonds und Bundeskammern		3331		0,00	0,00	0,00	0,00	7.800,00	0,00
2/262000+301000	Kapitaltransfers von Ländern, Landesfonds und Landeskammern		3331		0,00	0,00	0,00	0,00	4.900,00	0,00
2/262000+307000	Kapitaltransfers von privaten Haushalten und privaten Organisationen ohne Erwerbszweck und andere		3334		0,00	0,00	0,00	0,00	300,00	0,00
SU 33	Summe Einzahlungen investive Gebarung							0,00	13.000,00	0,00

		MVAG		VC QU	Ergebnisvoranschlag			Finanzierungsvoranschlag			
		EH	FH		VA 2025	VA 2024	RA 2023	VA 2025	VA 2024	RA 2023	
1/262000-010000	Gebäude und Bauten			3413	0,00	0,00	0,00	0,00	16.000,00	0,00	
SU 34	Summe Auszahlungen investive Gebarung							0,00	16.000,00	0,00	
SA2	Saldo (2) Geldfluss aus der Investiven Gebarung (33 – 34)							0,00	-3.000,00	0,00	
SA3	Saldo (3) Nettofinanzierungssaldo (Saldo 1 + Saldo 2)							-10.700,00	-12.500,00	-8.215,07	
Finanzierungstätigkeit											
SU 35	Summe Einzahlungen aus der Finanzierungstätigkeit							0,00	0,00	0,00	
SU 36	Summe Auszahlungen aus der Finanzierungstätigkeit							0,00	0,00	0,00	
SA4	Saldo (4) Geldfluss aus der Finanzierungstätigkeit (35 – 36)							0,00	0,00	0,00	
SA5	Saldo (5) Geldfluss aus der voranschlagswirksamen Gebarung (Saldo 3 + Saldo 4)							-10.700,00	-12.500,00	-8.215,07	
262100	Sportplätze Sportplatz Untermittlerdorf										
Operative Gebarung											
SU 21 / 31	Summe Erträge / Einzahlungen operative Gebarung				0,00	0,00	0,00	0,00	0,00	0,00	
1/262100-720109	Kostenbeitrag Wirtschaftshof Arbeiter	2225	3225	24	*	700,00	1.000,00	958,50	700,00	1.000,00	958,50
1/262100-720209	Kostenbeitrag Wirtschaftshof Maschinen	2225	3225	24	*	400,00	400,00	387,00	400,00	400,00	387,00
SU 22 / 32	Summe Aufwendungen / Auszahlungen operative Gebarung					1.100,00	1.400,00	1.345,50	1.100,00	1.400,00	1.345,50
SA 0 / SA 1	(0) Nettoergebnis (21 - 22) / (1) Geldfluss operative Gebarung (31 – 32)					-1.100,00	-1.400,00	-1.345,50	-1.100,00	-1.400,00	-1.345,50
SA01	Saldo (01) Haushaltsrücklagen (230 - 240)					0,00	0,00	0,00	0,00	0,00	
SA00	Saldo (00) Nettoergebnis nach Haushaltsrücklagen (Saldo 0 + Saldo 01)					-1.100,00	-1.400,00	-1.345,50			
Investive Gebarung											
SU 33	Summe Einzahlungen investive Gebarung							0,00	0,00	0,00	
SU 34	Summe Auszahlungen investive Gebarung							0,00	0,00	0,00	
SA2	Saldo (2) Geldfluss aus der Investiven Gebarung (33 – 34)							0,00	0,00	0,00	
SA3	Saldo (3) Nettofinanzierungssaldo (Saldo 1 + Saldo 2)							-1.100,00	-1.400,00	-1.345,50	
Finanzierungstätigkeit											
SU 35	Summe Einzahlungen aus der Finanzierungstätigkeit							0,00	0,00	0,00	
SU 36	Summe Auszahlungen aus der Finanzierungstätigkeit							0,00	0,00	0,00	
SA4	Saldo (4) Geldfluss aus der Finanzierungstätigkeit (35 – 36)							0,00	0,00	0,00	
SA5	Saldo (5) Geldfluss aus der voranschlagswirksamen Gebarung (Saldo 3 + Saldo 4)							-1.100,00	-1.400,00	-1.345,50	

		MVAG		VC QU	Ergebnisvoranschlag			Finanzierungsvoranschlag		
		EH	FH		VA 2025	VA 2024	RA 2023	VA 2025	VA 2024	RA 2023
264	Eislaufplätze und -hallen									
SA 0 / SA 1	(0) Nettoergebnis (21 - 22) / (1) Geldfluss operative Gebarung (31 – 32)				0,00	0,00	-31,89	0,00	0,00	-31,89
SA00	Saldo (00) Nettoergebnis nach Haushaltsrücklagen (Saldo 0 + Saldo 01)				0,00	0,00	0,00			
SA2	Saldo (2) Geldfluss aus der Investiven Gebarung (33 – 34)							0,00	0,00	0,00
SA3	Saldo (3) Nettofinanzierungssaldo (Saldo 1 + Saldo 2)							0,00	0,00	-31,89
SA4	Saldo (4) Geldfluss aus der Finanzierungstätigkeit (35 – 36)							0,00	0,00	0,00
SA5	Saldo (5) Geldfluss aus der voranschlagswirksamen Gebarung (Saldo 3 + Saldo 4)							0,00	0,00	-31,89
264000	Eislaufplätze und -hallen									
Operative Gebarung										
SU 21 / 31	Summe Erträge / Einzahlungen operative Gebarung				0,00	0,00	0,00	0,00	0,00	0,00
1/264000-670000	Versicherungen	2222	3222	24	0,00	0,00	31,89	0,00	0,00	31,89
SU 22 / 32	Summe Aufwendungen / Auszahlungen operative Gebarung				0,00	0,00	31,89	0,00	0,00	31,89
SA 0 / SA 1	(0) Nettoergebnis (21 - 22) / (1) Geldfluss operative Gebarung (31 – 32)				0,00	0,00	-31,89	0,00	0,00	-31,89
SA01	Saldo (01) Haushaltsrücklagen (230 - 240)				0,00	0,00	0,00	0,00	0,00	0,00
SA00	Saldo (00) Nettoergebnis nach Haushaltsrücklagen (Saldo 0 + Saldo 01)				0,00	0,00	-31,89			
Investive Gebarung										
SU 33	Summe Einzahlungen investive Gebarung							0,00	0,00	0,00
SU 34	Summe Auszahlungen investive Gebarung							0,00	0,00	0,00
SA2	Saldo (2) Geldfluss aus der Investiven Gebarung (33 – 34)							0,00	0,00	0,00
SA3	Saldo (3) Nettofinanzierungssaldo (Saldo 1 + Saldo 2)							0,00	0,00	-31,89
Finanzierungstätigkeit										
SU 35	Summe Einzahlungen aus der Finanzierungstätigkeit							0,00	0,00	0,00
SU 36	Summe Auszahlungen aus der Finanzierungstätigkeit							0,00	0,00	0,00
SA4	Saldo (4) Geldfluss aus der Finanzierungstätigkeit (35 – 36)							0,00	0,00	0,00
SA5	Saldo (5) Geldfluss aus der voranschlagswirksamen Gebarung (Saldo 3 + Saldo 4)							0,00	0,00	-31,89

		MVAG		VC QU	Ergebnisvoranschlag			Finanzierungsvoranschlag		
		EH	FH		VA 2025	VA 2024	RA 2023	VA 2025	VA 2024	RA 2023
269	Sonstige Einrichtungen und Maßnahmen									
SA 0 / SA 1	(0) Nettoergebnis (21 - 22) / (1) Geldfluss operative Gebarung (31 – 32)				-5.300,00	-5.300,00	-5.265,06	-5.300,00	-5.300,00	-5.265,06
SA00	Saldo (00) Nettoergebnis nach Haushaltsrücklagen (Saldo 0 + Saldo 01)				-5.300,00	-5.300,00	-5.300,00			
SA2	Saldo (2) Geldfluss aus der Investiven Gebarung (33 – 34)							0,00	0,00	0,00
SA3	Saldo (3) Nettofinanzierungssaldo (Saldo 1 + Saldo 2)							-5.300,00	-5.300,00	-5.265,06
SA4	Saldo (4) Geldfluss aus der Finanzierungstätigkeit (35 – 36)							0,00	0,00	0,00
SA5	Saldo (5) Geldfluss aus der voranschlagswirksamen Gebarung (Saldo 3 + Saldo 4)							-5.300,00	-5.300,00	-5.265,06
269000	Sonstige Einrichtungen und Maßnahmen									
Operative Gebarung										
SU 21 / 31	Summe Erträge / Einzahlungen operative Gebarung				0,00	0,00	0,00	0,00	0,00	0,00
1/269000-757000	Lfd.TrFerZahlg.a.priv. Inst. (Förderung Sportvereine)	2234	3234	27	4.800,00	4.800,00	4.775,06	4.800,00	4.800,00	4.775,06
SU 22 / 32	Summe Aufwendungen / Auszahlungen operative Gebarung				4.800,00	4.800,00	4.775,06	4.800,00	4.800,00	4.775,06
SA 0 / SA 1	(0) Nettoergebnis (21 - 22) / (1) Geldfluss operative Gebarung (31 – 32)				-4.800,00	-4.800,00	-4.775,06	-4.800,00	-4.800,00	-4.775,06
SA01	Saldo (01) Haushaltsrücklagen (230 - 240)				0,00	0,00	0,00	0,00	0,00	0,00
SA00	Saldo (00) Nettoergebnis nach Haushaltsrücklagen (Saldo 0 + Saldo 01)				-4.800,00	-4.800,00	-4.775,06			
Investive Gebarung										
SU 33	Summe Einzahlungen investive Gebarung							0,00	0,00	0,00
SU 34	Summe Auszahlungen investive Gebarung							0,00	0,00	0,00
SA2	Saldo (2) Geldfluss aus der Investiven Gebarung (33 – 34)							0,00	0,00	0,00
SA3	Saldo (3) Nettofinanzierungssaldo (Saldo 1 + Saldo 2)							-4.800,00	-4.800,00	-4.775,06
Finanzierungstätigkeit										
SU 35	Summe Einzahlungen aus der Finanzierungstätigkeit							0,00	0,00	0,00
SU 36	Summe Auszahlungen aus der Finanzierungstätigkeit							0,00	0,00	0,00
SA4	Saldo (4) Geldfluss aus der Finanzierungstätigkeit (35 – 36)							0,00	0,00	0,00
SA5	Saldo (5) Geldfluss aus der voranschlagswirksamen Gebarung (Saldo 3 + Saldo 4)							-4.800,00	-4.800,00	-4.775,06
269010	Fitnesslehrpfad Eis									
Operative Gebarung										
SU 21 / 31	Summe Erträge / Einzahlungen operative Gebarung				0,00	0,00	0,00	0,00	0,00	0,00
1/269010-720109	Kostenbeitrag Wirtschaftshof Arbeiter	2225	3225	24	400,00	400,00	385,00	400,00	400,00	385,00
1/269010-720209	Kostenbeitrag Wirtschaftshof Maschinen	2225	3225	24	100,00	100,00	105,00	100,00	100,00	105,00
SU 22 / 32	Summe Aufwendungen / Auszahlungen operative Gebarung				500,00	500,00	490,00	500,00	500,00	490,00
SA 0 / SA 1	(0) Nettoergebnis (21 - 22) / (1) Geldfluss operative Gebarung (31 – 32)				-500,00	-500,00	-490,00	-500,00	-500,00	-490,00
SA01	Saldo (01) Haushaltsrücklagen (230 - 240)				0,00	0,00	0,00	0,00	0,00	0,00
SA00	Saldo (00) Nettoergebnis nach Haushaltsrücklagen (Saldo 0 + Saldo 01)				-500,00	-500,00	-490,00			
Investive Gebarung										

	MVAG	VC QU	Ergebnisvoranschlag			Finanzierungsvoranschlag				
			EH	FH	VA 2025	VA 2024	RA 2023	VA 2025	VA 2024	RA 2023
SU 33		Summe Einzahlungen investive Gebarung						0,00	0,00	0,00
SU 34		Summe Auszahlungen investive Gebarung						0,00	0,00	0,00
SA2		Saldo (2) Geldfluss aus der Investiven Gebarung (33 – 34)						0,00	0,00	0,00
SA3		Saldo (3) Nettofinanzierungssaldo (Saldo 1 + Saldo 2)						-500,00	-500,00	-490,00
Finanzierungstätigkeit										
SU 35		Summe Einzahlungen aus der Finanzierungstätigkeit						0,00	0,00	0,00
SU 36		Summe Auszahlungen aus der Finanzierungstätigkeit						0,00	0,00	0,00
SA4		Saldo (4) Geldfluss aus der Finanzierungstätigkeit (35 – 36)						0,00	0,00	0,00
SA5		Saldo (5) Geldfluss aus der voranschlagswirksamen Gebarung (Saldo 3 + Saldo 4)						-500,00	-500,00	-490,00

	MVAG	VC QU	Ergebnisvoranschlag			Finanzierungsvoranschlag					
			EH	FH	VA 2025	VA 2024	RA 2023	VA 2025	VA 2024	RA 2023	
3 Kunst, Kultur und Kultus											
SA 0 / SA 1		(0) Nettoergebnis (21 - 22) / (1) Geldfluss operative Gebarung (31 – 32)			-9.900,00	-10.100,00	-9.441,60	-9.900,00	-10.100,00	-9.441,60	
SA00		Saldo (00) Nettoergebnis nach Haushaltsrücklagen (Saldo 0 + Saldo 01)			-9.900,00	-10.100,00	-10.100,00				
SA2		Saldo (2) Geldfluss aus der Investiven Gebarung (33 – 34)						0,00	0,00	-644,00	
SA3		Saldo (3) Nettofinanzierungssaldo (Saldo 1 + Saldo 2)						-9.900,00	-10.100,00	-10.085,60	
SA4		Saldo (4) Geldfluss aus der Finanzierungstätigkeit (35 – 36)						0,00	0,00	0,00	
SA5		Saldo (5) Geldfluss aus der voranschlagswirksamen Gebarung (Saldo 3 + Saldo 4)						-9.900,00	-10.100,00	-10.085,60	
32 Musik und darstellende Kunst											
SA 0 / SA 1		(0) Nettoergebnis (21 - 22) / (1) Geldfluss operative Gebarung (31 – 32)			-1.400,00	-1.900,00	-1.014,60	-1.400,00	-1.900,00	-1.014,60	
SA00		Saldo (00) Nettoergebnis nach Haushaltsrücklagen (Saldo 0 + Saldo 01)			-1.400,00	-1.900,00	-1.900,00				
SA2		Saldo (2) Geldfluss aus der Investiven Gebarung (33 – 34)						0,00	0,00	0,00	
SA3		Saldo (3) Nettofinanzierungssaldo (Saldo 1 + Saldo 2)						-1.400,00	-1.900,00	-1.014,60	
SA4		Saldo (4) Geldfluss aus der Finanzierungstätigkeit (35 – 36)						0,00	0,00	0,00	
SA5		Saldo (5) Geldfluss aus der voranschlagswirksamen Gebarung (Saldo 3 + Saldo 4)						-1.400,00	-1.900,00	-1.014,60	
322 Maßnahmen zur Förderung der Musikpflege											
SA 0 / SA 1		(0) Nettoergebnis (21 - 22) / (1) Geldfluss operative Gebarung (31 – 32)			-1.400,00	-1.900,00	-1.014,60	-1.400,00	-1.900,00	-1.014,60	
SA00		Saldo (00) Nettoergebnis nach Haushaltsrücklagen (Saldo 0 + Saldo 01)			-1.400,00	-1.900,00	-1.900,00				
SA2		Saldo (2) Geldfluss aus der Investiven Gebarung (33 – 34)						0,00	0,00	0,00	
SA3		Saldo (3) Nettofinanzierungssaldo (Saldo 1 + Saldo 2)						-1.400,00	-1.900,00	-1.014,60	
SA4		Saldo (4) Geldfluss aus der Finanzierungstätigkeit (35 – 36)						0,00	0,00	0,00	
SA5		Saldo (5) Geldfluss aus der voranschlagswirksamen Gebarung (Saldo 3 + Saldo 4)						-1.400,00	-1.900,00	-1.014,60	
322000 Maßnahmen zur Förderung der Musikpflege											
Operative Gebarung											
SU 21 / 31		Summe Erträge / Einzahlungen operative Gebarung			0,00	0,00	0,00	0,00	0,00	0,00	
1/322000-729000		Sonstige Ausgaben (Beitrag Musikschulen)	2225	3225	24	1.100,00	1.100,00	714,60	1.100,00	1.100,00	714,60
1/322000-757000		Förderung der Musik- und Gesangsvereine etc	2234	3234	27	300,00	800,00	300,00	300,00	800,00	300,00
SU 22 / 32		Summe Aufwendungen / Auszahlungen operative Gebarung			1.400,00	1.900,00	1.014,60	1.400,00	1.900,00	1.014,60	
SA 0 / SA 1		(0) Nettoergebnis (21 - 22) / (1) Geldfluss operative Gebarung (31 – 32)			-1.400,00	-1.900,00	-1.014,60	-1.400,00	-1.900,00	-1.014,60	
SA01		Saldo (01) Haushaltsrücklagen (230 - 240)			0,00	0,00	0,00	0,00	0,00	0,00	
SA00		Saldo (00) Nettoergebnis nach Haushaltsrücklagen (Saldo 0 + Saldo 01)			-1.400,00	-1.900,00	-1.014,60				
Investive Gebarung											
SU 33		Summe Einzahlungen investive Gebarung						0,00	0,00	0,00	
SU 34		Summe Auszahlungen investive Gebarung						0,00	0,00	0,00	
SA2		Saldo (2) Geldfluss aus der Investiven Gebarung (33 – 34)						0,00	0,00	0,00	
SA3		Saldo (3) Nettofinanzierungssaldo (Saldo 1 + Saldo 2)						-1.400,00	-1.900,00	-1.014,60	

	MVAG	VC QU	Ergebnisvoranschlag			Finanzierungsvoranschlag				
			EH	FH	VA 2025	VA 2024	RA 2023	VA 2025	VA 2024	RA 2023
Finanzierungstätigkeit										
SU 35							0,00	0,00	0,00	
SU 36							0,00	0,00	0,00	
SA4							0,00	0,00	0,00	
SA5							-1.400,00	-1.900,00	-1.014,60	
36 Heimatpflege										
SA 0 / SA 1							-8.500,00	-8.200,00	-8.427,00	
SA00							-8.500,00	-8.200,00	-8.200,00	
SA2							0,00	0,00	-644,00	
SA3							-8.500,00	-8.200,00	-9.071,00	
SA4							0,00	0,00	0,00	
SA5							-8.500,00	-8.200,00	-9.071,00	
361 Nichtwissenschaftliche Archive										
SA 0 / SA 1							100,00	100,00	75,00	
SA00							100,00	100,00	100,00	
SA2							0,00	0,00	0,00	
SA3							100,00	100,00	75,00	
SA4							0,00	0,00	0,00	
SA5							100,00	100,00	75,00	
361000 Nichtwissenschaftliche Archive										
Operative Gebarung										
2/361000+808000	Veräußerung von Handelswaren Gemeindechronik	2116	3116	16	100,00	100,00	75,00	100,00	100,00	75,00
SU 21 / 31	Summe Erträge /				100,00	100,00	75,00	100,00	100,00	75,00
SU 22 / 32	Einzahlungen operative Gebarung				0,00	0,00	0,00	0,00	0,00	0,00
SA 0 / SA 1	Summe Aufwendungen /				100,00	100,00	75,00	100,00	100,00	75,00
SA01	Auszahlungen operative Gebarung				0,00	0,00	0,00	0,00	0,00	0,00
SA00	(0) Nettoergebnis (21 - 22) / (1) Geldfluss operative Gebarung (31 - 32)				100,00	100,00	75,00	100,00	100,00	75,00
	Saldo (01) Haushaltsrücklagen (230 - 240)				0,00	0,00	0,00	0,00	0,00	0,00
	Saldo (00) Nettoergebnis nach Haushaltsrücklagen (Saldo 0 + Saldo 01)				100,00	100,00	75,00			
Investive Gebarung										
SU 33	Summe Einzahlungen investive Gebarung						0,00	0,00	0,00	
SU 34	Summe Auszahlungen investive Gebarung						0,00	0,00	0,00	
SA2	Saldo (2) Geldfluss aus der Investiven Gebarung (33 - 34)						0,00	0,00	0,00	
SA3	Saldo (3) Nettofinanzierungssaldo (Saldo 1 + Saldo 2)						100,00	100,00	75,00	
Finanzierungstätigkeit										
SU 35	Summe Einzahlungen aus der Finanzierungstätigkeit						0,00	0,00	0,00	
SU 36	Summe Auszahlungen aus der Finanzierungstätigkeit						0,00	0,00	0,00	

	MVAG	VC QU	Ergebnisvoranschlag			Finanzierungsvoranschlag				
			EH	FH	VA 2025	VA 2024	RA 2023	VA 2025	VA 2024	RA 2023
SA4								0,00	0,00	0,00
SA5								100,00	100,00	75,00

		MVAG		VC QU	Ergebnisvoranschlag			Finanzierungsvoranschlag		
		EH	FH		VA 2025	VA 2024	RA 2023	VA 2025	VA 2024	RA 2023
362	Denkmalpflege									
SA 0 / SA 1	(0) Nettoergebnis (21 - 22) / (1) Geldfluss operative Gebarung (31 – 32)				-300,00	0,00	-280,50	-300,00	0,00	-280,50
SA00	Saldo (00) Nettoergebnis nach Haushaltsrücklagen (Saldo 0 + Saldo 01)				-300,00	0,00	0,00			
SA2	Saldo (2) Geldfluss aus der Investiven Gebarung (33 – 34)							0,00	0,00	-644,00
SA3	Saldo (3) Nettofinanzierungssaldo (Saldo 1 + Saldo 2)							-300,00	0,00	-924,50
SA4	Saldo (4) Geldfluss aus der Finanzierungstätigkeit (35 – 36)							0,00	0,00	0,00
SA5	Saldo (5) Geldfluss aus der voranschlagswirksamen Gebarung (Saldo 3 + Saldo 4)							-300,00	0,00	-924,50
362000	Denkmalpflege									
Operative Gebarung										
SU 21 / 31	Summe Erträge / Einzahlungen operative Gebarung				0,00	0,00	0,00	0,00	0,00	0,00
1/362000-618000	Instandhaltung von sonstigen Anlagen	2224	3224	24	300,00	0,00	280,50	300,00	0,00	280,50
SU 22 / 32	Summe Aufwendungen / Auszahlungen operative Gebarung				300,00	0,00	280,50	300,00	0,00	280,50
SA 0 / SA 1	(0) Nettoergebnis (21 - 22) / (1) Geldfluss operative Gebarung (31 – 32)				-300,00	0,00	-280,50	-300,00	0,00	-280,50
SA01	Saldo (01) Haushaltsrücklagen (230 - 240)				0,00	0,00	0,00	0,00	0,00	0,00
SA00	Saldo (00) Nettoergebnis nach Haushaltsrücklagen (Saldo 0 + Saldo 01)				-300,00	0,00	-280,50			
Investive Gebarung										
2/362000+301000	Kapitaltransfers von Ländern, Landesfonds und Landeskammern - KPF		3331	33	0,00	0,00	0,00	0,00	0,00	4.000,00
2/362000+301100	Kapitaltransfers von Ländern, Landesfonds und Landeskammern - Bildstock		3331	33	0,00	0,00	0,00	0,00	0,00	4.900,00
SU 33	Summe Einzahlungen investive Gebarung							0,00	0,00	8.900,00
1/362000-015000	Kulturgüter unbeweglich		3416	40	0,00	0,00	0,00	0,00	0,00	9.544,00
SU 34	Summe Auszahlungen investive Gebarung							0,00	0,00	9.544,00
SA2	Saldo (2) Geldfluss aus der Investiven Gebarung (33 – 34)							0,00	0,00	-644,00
SA3	Saldo (3) Nettofinanzierungssaldo (Saldo 1 + Saldo 2)							-300,00	0,00	-924,50
Finanzierungstätigkeit										
SU 35	Summe Einzahlungen aus der Finanzierungstätigkeit							0,00	0,00	0,00
SU 36	Summe Auszahlungen aus der Finanzierungstätigkeit							0,00	0,00	0,00
SA4	Saldo (4) Geldfluss aus der Finanzierungstätigkeit (35 – 36)							0,00	0,00	0,00
SA5	Saldo (5) Geldfluss aus der voranschlagswirksamen Gebarung (Saldo 3 + Saldo 4)							-300,00	0,00	-924,50

		MVAG		VC QU	Ergebnisvoranschlag			Finanzierungsvoranschlag		
		EH	FH		VA 2025	VA 2024	RA 2023	VA 2025	VA 2024	RA 2023
363	Altstadterhaltung und Ortsbildpflege									
SA 0 / SA 1	(0) Nettoergebnis (21 - 22) / (1) Geldfluss operative Gebarung (31 – 32)				-4.400,00	-4.400,00	-4.246,50	-4.400,00	-4.400,00	-4.246,50
SA00	Saldo (00) Nettoergebnis nach Haushaltsrücklagen (Saldo 0 + Saldo 01)				-4.400,00	-4.400,00	-4.400,00			
SA2	Saldo (2) Geldfluss aus der Investiven Gebarung (33 – 34)							0,00	0,00	0,00
SA3	Saldo (3) Nettofinanzierungssaldo (Saldo 1 + Saldo 2)							-4.400,00	-4.400,00	-4.246,50
SA4	Saldo (4) Geldfluss aus der Finanzierungstätigkeit (35 – 36)							0,00	0,00	0,00
SA5	Saldo (5) Geldfluss aus der voranschlagswirksamen Gebarung (Saldo 3 + Saldo 4)							-4.400,00	-4.400,00	-4.246,50
363000	Altstadterhaltung und Ortsbildpflege									
Operative Gebarung										
SU 21 / 31	Summe Erträge / Einzahlungen operative Gebarung				0,00	0,00	0,00	0,00	0,00	0,00
1/363000-720109	Kostenbeitrag Wirtschaftshof Arbeiter	2225	3225	24	*	3.400,00	3.400,00	3.258,50	3.400,00	3.258,50
1/363000-720209	Kostenbeitrag Wirtschaftshof Maschinen	2225	3225	24	*	1.000,00	1.000,00	988,00	1.000,00	988,00
SU 22 / 32	Summe Aufwendungen / Auszahlungen operative Gebarung				4.400,00	4.400,00	4.246,50	4.400,00	4.400,00	4.246,50
SA 0 / SA 1	(0) Nettoergebnis (21 - 22) / (1) Geldfluss operative Gebarung (31 – 32)				-4.400,00	-4.400,00	-4.246,50	-4.400,00	-4.400,00	-4.246,50
SA01	Saldo (01) Haushaltsrücklagen (230 - 240)				0,00	0,00	0,00	0,00	0,00	0,00
SA00	Saldo (00) Nettoergebnis nach Haushaltsrücklagen (Saldo 0 + Saldo 01)				-4.400,00	-4.400,00	-4.246,50			
Investive Gebarung										
SU 33	Summe Einzahlungen investive Gebarung							0,00	0,00	0,00
SU 34	Summe Auszahlungen investive Gebarung							0,00	0,00	0,00
SA2	Saldo (2) Geldfluss aus der Investiven Gebarung (33 – 34)							0,00	0,00	0,00
SA3	Saldo (3) Nettofinanzierungssaldo (Saldo 1 + Saldo 2)							-4.400,00	-4.400,00	-4.246,50
Finanzierungstätigkeit										
SU 35	Summe Einzahlungen aus der Finanzierungstätigkeit							0,00	0,00	0,00
SU 36	Summe Auszahlungen aus der Finanzierungstätigkeit							0,00	0,00	0,00
SA4	Saldo (4) Geldfluss aus der Finanzierungstätigkeit (35 – 36)							0,00	0,00	0,00
SA5	Saldo (5) Geldfluss aus der voranschlagswirksamen Gebarung (Saldo 3 + Saldo 4)							-4.400,00	-4.400,00	-4.246,50

		MVAG		VC QU	Ergebnisvoranschlag			Finanzierungsvoranschlag			
		EH	FH		VA 2025	VA 2024	RA 2023	VA 2025	VA 2024	RA 2023	
369	Sonstige Einrichtungen und Maßnahmen										
SA 0 / SA 1	(0) Nettoergebnis (21 - 22) / (1) Geldfluss operative Gebarung (31 – 32)				-3.900,00	-3.900,00	-3.975,00	-3.900,00	-3.900,00	-3.975,00	
SA00	Saldo (00) Nettoergebnis nach Haushaltsrücklagen (Saldo 0 + Saldo 01)				-3.900,00	-3.900,00	-3.900,00				
SA2	Saldo (2) Geldfluss aus der Investiven Gebarung (33 – 34)							0,00	0,00	0,00	
SA3	Saldo (3) Nettofinanzierungssaldo (Saldo 1 + Saldo 2)							-3.900,00	-3.900,00	-3.975,00	
SA4	Saldo (4) Geldfluss aus der Finanzierungstätigkeit (35 – 36)							0,00	0,00	0,00	
SA5	Saldo (5) Geldfluss aus der voranschlagswirksamen Gebarung (Saldo 3 + Saldo 4)							-3.900,00	-3.900,00	-3.975,00	
369000	Sonstige Einrichtungen und Maßnahmen										
Operative Gebarung											
SU 21 / 31	Summe Erträge / Einzahlungen operative Gebarung				0,00	0,00	0,00	0,00	0,00	0,00	
1/369000-720109	Kostenbeitrag Wirtschaftshof Arbeiter	2225	3225	24	*	1.000,00	1.000,00	927,50	1.000,00	1.000,00	927,50
1/369000-720209	Kostenbeitrag Wirtschaftshof Maschinen	2225	3225	24	*	400,00	400,00	337,50	400,00	400,00	337,50
1/369000-728000	Entg.f.sonst.Lstg.v. Gewerbetreibenden	2225	3225	24		2.500,00	2.500,00	2.710,00	2.500,00	2.500,00	2.710,00
SU 22 / 32	Summe Aufwendungen / Auszahlungen operative Gebarung				3.900,00	3.900,00	3.975,00	3.900,00	3.900,00	3.975,00	
SA 0 / SA 1	(0) Nettoergebnis (21 - 22) / (1) Geldfluss operative Gebarung (31 – 32)				-3.900,00	-3.900,00	-3.975,00	-3.900,00	-3.900,00	-3.975,00	
SA01	Saldo (01) Haushaltsrücklagen (230 - 240)				0,00	0,00	0,00	0,00	0,00	0,00	
SA00	Saldo (00) Nettoergebnis nach Haushaltsrücklagen (Saldo 0 + Saldo 01)				-3.900,00	-3.900,00	-3.975,00				
Investive Gebarung											
SU 33	Summe Einzahlungen investive Gebarung							0,00	0,00	0,00	
SU 34	Summe Auszahlungen investive Gebarung							0,00	0,00	0,00	
SA2	Saldo (2) Geldfluss aus der Investiven Gebarung (33 – 34)							0,00	0,00	0,00	
SA3	Saldo (3) Nettofinanzierungssaldo (Saldo 1 + Saldo 2)							-3.900,00	-3.900,00	-3.975,00	
Finanzierungstätigkeit											
SU 35	Summe Einzahlungen aus der Finanzierungstätigkeit							0,00	0,00	0,00	
SU 36	Summe Auszahlungen aus der Finanzierungstätigkeit							0,00	0,00	0,00	
SA4	Saldo (4) Geldfluss aus der Finanzierungstätigkeit (35 – 36)							0,00	0,00	0,00	
SA5	Saldo (5) Geldfluss aus der voranschlagswirksamen Gebarung (Saldo 3 + Saldo 4)							-3.900,00	-3.900,00	-3.975,00	

		MVAG		VC QU	Ergebnisvoranschlag			Finanzierungsvoranschlag		
		EH	FH		VA 2025	VA 2024	RA 2023	VA 2025	VA 2024	RA 2023
4	Soziale Wohlfahrt und Wohnbauförderung									
SA 0 / SA 1	(0) Nettoergebnis (21 - 22) / (1) Geldfluss operative Gebarung (31 - 32)				-805.900,00	-756.200,00	-663.604,06	-805.900,00	-756.200,00	-663.604,06
SA00	Saldo (00) Nettoergebnis nach Haushaltsrücklagen (Saldo 0 + Saldo 01)				-805.900,00	-756.200,00	-756.200,00			
SA2	Saldo (2) Geldfluss aus der Investiven Gebarung (33 - 34)							0,00	0,00	0,00
SA3	Saldo (3) Nettofinanzierungssaldo (Saldo 1 + Saldo 2)							-805.900,00	-756.200,00	-663.604,06
SA4	Saldo (4) Geldfluss aus der Finanzierungstätigkeit (35 - 36)							0,00	0,00	0,00
SA5	Saldo (5) Geldfluss aus der voranschlagswirksamen Gebarung (Saldo 3 + Saldo 4)							-805.900,00	-756.200,00	-663.604,06
41	Allgemeine öffentliche Wohlfahrt									
SA 0 / SA 1	(0) Nettoergebnis (21 - 22) / (1) Geldfluss operative Gebarung (31 - 32)				-797.100,00	-746.900,00	-646.816,85	-797.100,00	-746.900,00	-646.816,85
SA00	Saldo (00) Nettoergebnis nach Haushaltsrücklagen (Saldo 0 + Saldo 01)				-797.100,00	-746.900,00	-746.900,00			
SA2	Saldo (2) Geldfluss aus der Investiven Gebarung (33 - 34)							0,00	0,00	0,00
SA3	Saldo (3) Nettofinanzierungssaldo (Saldo 1 + Saldo 2)							-797.100,00	-746.900,00	-646.816,85
SA4	Saldo (4) Geldfluss aus der Finanzierungstätigkeit (35 - 36)							0,00	0,00	0,00
SA5	Saldo (5) Geldfluss aus der voranschlagswirksamen Gebarung (Saldo 3 + Saldo 4)							-797.100,00	-746.900,00	-646.816,85
411	Maßnahmen der allgemeinen Sozialhilfe									
SA 0 / SA 1	(0) Nettoergebnis (21 - 22) / (1) Geldfluss operative Gebarung (31 - 32)				-797.100,00	-746.900,00	-646.816,85	-797.100,00	-746.900,00	-646.816,85
SA00	Saldo (00) Nettoergebnis nach Haushaltsrücklagen (Saldo 0 + Saldo 01)				-797.100,00	-746.900,00	-746.900,00			
SA2	Saldo (2) Geldfluss aus der Investiven Gebarung (33 - 34)							0,00	0,00	0,00
SA3	Saldo (3) Nettofinanzierungssaldo (Saldo 1 + Saldo 2)							-797.100,00	-746.900,00	-646.816,85
SA4	Saldo (4) Geldfluss aus der Finanzierungstätigkeit (35 - 36)							0,00	0,00	0,00
SA5	Saldo (5) Geldfluss aus der voranschlagswirksamen Gebarung (Saldo 3 + Saldo 4)							-797.100,00	-746.900,00	-646.816,85
411000	Maßnahmen der allgemeinen Sozialhilfe									
Operative Gebarung										
2/411000+828000	Rückersätze von Aufwendungen	2116	3116	18	0,00	9.200,00	37.937,88	0,00	9.200,00	37.937,88
2/411000+861400	Laufende Transferzahlungen von Ländern und Landesfonds	2121	3121	15	2.300,00	2.300,00	2.305,22	2.300,00	2.300,00	2.305,22
2/411000+862900	Transfers von Gemeinden, Gemeindeverbänden (ohne marktbestimmte Tätigkeit) und Gemeindefonds	2121	3121		0,00	23.200,00	0,00	0,00	23.200,00	0,00
SU 21 / 31	Summe Erträge / Einzahlungen operative Gebarung				2.300,00	34.700,00	40.243,10	2.300,00	34.700,00	40.243,10
1/411000-751600	Kopfquote	2231	3231	26	708.300,00	687.200,00	577.120,93	708.300,00	687.200,00	577.120,93
1/411000-752300	Lfd. Transferzahlungen an Gemeinden, GV. und GF. Beitrag Sozialhilfiver	2231	3231	26	89.100,00	92.500,00	109.939,02	89.100,00	92.500,00	109.939,02
1/411000-752301	Transferzahlungen Pflegekoordinatin	2231	3231	26	2.000,00	1.900,00	0,00	2.000,00	1.900,00	0,00
SU 22 / 32	Summe Aufwendungen / Auszahlungen operative Gebarung				799.400,00	781.600,00	687.059,95	799.400,00	781.600,00	687.059,95
SA 0 / SA 1	(0) Nettoergebnis (21 - 22) / (1) Geldfluss operative Gebarung (31 - 32)				-797.100,00	-746.900,00	-646.816,85	-797.100,00	-746.900,00	-646.816,85
SA01	Saldo (01) Haushaltsrücklagen (230 - 240)				0,00	0,00	0,00	0,00	0,00	0,00

		MVAG		VC QU	Ergebnisvoranschlag			Finanzierungsvoranschlag		
		EH	FH		VA 2025	VA 2024	RA 2023	VA 2025	VA 2024	RA 2023
SA00	Saldo (00) Nettoergebnis nach Haushaltsrücklagen (Saldo 0 + Saldo 01)				-797.100,00	-746.900,00	-646.816,85			
Investive Gebarung										
SU 33	Summe Einzahlungen investive Gebarung							0,00	0,00	0,00
SU 34	Summe Auszahlungen investive Gebarung							0,00	0,00	0,00
SA2	Saldo (2) Geldfluss aus der Investiven Gebarung (33 – 34)							0,00	0,00	0,00
SA3	Saldo (3) Nettofinanzierungssaldo (Saldo 1 + Saldo 2)							-797.100,00	-746.900,00	-646.816,85
Finanzierungstätigkeit										
SU 35	Summe Einzahlungen aus der Finanzierungstätigkeit							0,00	0,00	0,00
SU 36	Summe Auszahlungen aus der Finanzierungstätigkeit							0,00	0,00	0,00
SA4	Saldo (4) Geldfluss aus der Finanzierungstätigkeit (35 – 36)							0,00	0,00	0,00
SA5	Saldo (5) Geldfluss aus der voranschlagswirksamen Gebarung (Saldo 3 + Saldo 4)							-797.100,00	-746.900,00	-646.816,85
42	Freie Wohlfahrt									
SA 0 / SA 1	(0) Nettoergebnis (21 - 22) / (1) Geldfluss operative Gebarung (31 – 32)				-6.300,00	-6.800,00	-6.865,12	-6.300,00	-6.800,00	-6.865,12
SA00	Saldo (00) Nettoergebnis nach Haushaltsrücklagen (Saldo 0 + Saldo 01)				-6.300,00	-6.800,00	-6.800,00			
SA2	Saldo (2) Geldfluss aus der Investiven Gebarung (33 – 34)							0,00	0,00	0,00
SA3	Saldo (3) Nettofinanzierungssaldo (Saldo 1 + Saldo 2)							-6.300,00	-6.800,00	-6.865,12
SA4	Saldo (4) Geldfluss aus der Finanzierungstätigkeit (35 – 36)							0,00	0,00	0,00
SA5	Saldo (5) Geldfluss aus der voranschlagswirksamen Gebarung (Saldo 3 + Saldo 4)							-6.300,00	-6.800,00	-6.865,12
429	Sonstige Einrichtungen und Maßnahmen									
SA 0 / SA 1	(0) Nettoergebnis (21 - 22) / (1) Geldfluss operative Gebarung (31 – 32)				-6.300,00	-6.800,00	-6.865,12	-6.300,00	-6.800,00	-6.865,12
SA00	Saldo (00) Nettoergebnis nach Haushaltsrücklagen (Saldo 0 + Saldo 01)				-6.300,00	-6.800,00	-6.800,00			
SA2	Saldo (2) Geldfluss aus der Investiven Gebarung (33 – 34)							0,00	0,00	0,00
SA3	Saldo (3) Nettofinanzierungssaldo (Saldo 1 + Saldo 2)							-6.300,00	-6.800,00	-6.865,12
SA4	Saldo (4) Geldfluss aus der Finanzierungstätigkeit (35 – 36)							0,00	0,00	0,00
SA5	Saldo (5) Geldfluss aus der voranschlagswirksamen Gebarung (Saldo 3 + Saldo 4)							-6.300,00	-6.800,00	-6.865,12
429000	Sonstige Einrichtungen und Maßnahmen									
Operative Gebarung										
SU 21 / 31	Summe Erträge / Einzahlungen operative Gebarung				0,00	0,00	0,00	0,00	0,00	0,00
1/429000-720109	Kostenbeitrag Wirtschaftshof Arbeiter	2225	3225	24	1.000,00	1.500,00	1.365,00	1.000,00	1.500,00	1.365,00
1/429000-728000	Altentage	2225	3225	24	4.500,00	4.500,00	4.645,12	4.500,00	4.500,00	4.645,12
1/429000-757000	Lfd.TrFerZahlg.an priv Inst.o.ErwChar. (PV,SB)	2234	3234	27	800,00	800,00	855,00	800,00	800,00	855,00
SU 22 / 32	Summe Aufwendungen / Auszahlungen operative Gebarung				6.300,00	6.800,00	6.865,12	6.300,00	6.800,00	6.865,12
SA 0 / SA 1	(0) Nettoergebnis (21 - 22) / (1) Geldfluss operative Gebarung (31 – 32)				-6.300,00	-6.800,00	-6.865,12	-6.300,00	-6.800,00	-6.865,12
SA01	Saldo (01) Haushaltsrücklagen (230 - 240)				0,00	0,00	0,00	0,00	0,00	0,00
SA00	Saldo (00) Nettoergebnis nach Haushaltsrücklagen (Saldo 0 + Saldo 01)				-6.300,00	-6.800,00	-6.865,12			

		MVAG		VC QU	Ergebnisvoranschlag			Finanzierungsvoranschlag		
		EH	FH		VA 2025	VA 2024	RA 2023	VA 2025	VA 2024	RA 2023
Investive Gebarung										
SU 33	Summe Einzahlungen investive Gebarung							0,00	0,00	0,00
SU 34	Summe Auszahlungen investive Gebarung							0,00	0,00	0,00
SA2	Saldo (2) Geldfluss aus der Investiven Gebarung (33 – 34)							0,00	0,00	0,00
SA3	Saldo (3) Nettofinanzierungssaldo (Saldo 1 + Saldo 2)							-6.300,00	-6.800,00	-6.865,12
Finanzierungstätigkeit										
SU 35	Summe Einzahlungen aus der Finanzierungstätigkeit							0,00	0,00	0,00
SU 36	Summe Auszahlungen aus der Finanzierungstätigkeit							0,00	0,00	0,00
SA4	Saldo (4) Geldfluss aus der Finanzierungstätigkeit (35 – 36)							0,00	0,00	0,00
SA5	Saldo (5) Geldfluss aus der voranschlagswirksamen Gebarung (Saldo 3 + Saldo 4)							-6.300,00	-6.800,00	-6.865,12
43 Jugendwohlfahrt										
SA 0 / SA 1	(0) Nettoergebnis (21 - 22) / (1) Geldfluss operative Gebarung (31 – 32)				-2.500,00	-2.500,00	-2.125,78	-2.500,00	-2.500,00	-2.125,78
SA00	Saldo (00) Nettoergebnis nach Haushaltsrücklagen (Saldo 0 + Saldo 01)				-2.500,00	-2.500,00	-2.500,00			
SA2	Saldo (2) Geldfluss aus der Investiven Gebarung (33 – 34)							0,00	0,00	0,00
SA3	Saldo (3) Nettofinanzierungssaldo (Saldo 1 + Saldo 2)							-2.500,00	-2.500,00	-2.125,78
SA4	Saldo (4) Geldfluss aus der Finanzierungstätigkeit (35 – 36)							0,00	0,00	0,00
SA5	Saldo (5) Geldfluss aus der voranschlagswirksamen Gebarung (Saldo 3 + Saldo 4)							-2.500,00	-2.500,00	-2.125,78
439 Sonstige Einrichtungen und Maßnahmen										
SA 0 / SA 1	(0) Nettoergebnis (21 - 22) / (1) Geldfluss operative Gebarung (31 – 32)				-2.500,00	-2.500,00	-2.125,78	-2.500,00	-2.500,00	-2.125,78
SA00	Saldo (00) Nettoergebnis nach Haushaltsrücklagen (Saldo 0 + Saldo 01)				-2.500,00	-2.500,00	-2.500,00			
SA2	Saldo (2) Geldfluss aus der Investiven Gebarung (33 – 34)							0,00	0,00	0,00
SA3	Saldo (3) Nettofinanzierungssaldo (Saldo 1 + Saldo 2)							-2.500,00	-2.500,00	-2.125,78
SA4	Saldo (4) Geldfluss aus der Finanzierungstätigkeit (35 – 36)							0,00	0,00	0,00
SA5	Saldo (5) Geldfluss aus der voranschlagswirksamen Gebarung (Saldo 3 + Saldo 4)							-2.500,00	-2.500,00	-2.125,78
439000 Sonstige Einrichtungen und Maßnahmen										
Operative Gebarung										
2/439000+811000	Einnahmen aus Vermietung und Verpachtung	2115	3115	14	600,00	600,00	600,00	600,00	600,00	600,00
SU 21 / 31	Summe Erträge / Einzahlungen operative Gebarung				600,00	600,00	600,00	600,00	600,00	600,00
1/439000-451000	Brennstoffe	2221	3221	23	0,00	0,00	9,26	0,00	0,00	9,26
1/439000-600100	Strom	2222	3222	24	500,00	500,00	302,75	500,00	500,00	302,75
1/439000-670000	Versicherungen	2222	3222	24	200,00	200,00	132,75	200,00	200,00	132,75
1/439000-711000	Öffentliche Abgaben, ohne Gebühren gemäß FAG	2225	3225	24	100,00	100,00	95,48	100,00	100,00	95,48
1/439000-757000	Laufende Transferzahlungen an private Organ. ohne Erwerbszweck	2234	3234	27	800,00	800,00	900,00	800,00	800,00	900,00

		MVAG		VC QU	Ergebnisvoranschlag			Finanzierungsvoranschlag		
		EH	FH		VA 2025	VA 2024	RA 2023	VA 2025	VA 2024	RA 2023
1/439000-768000	Kosten für Aktion "Windeltonne"	2234	3234	27	1.500,00	1.500,00	1.285,54	1.500,00	1.500,00	1.285,54
SU 22 / 32	Summe Aufwendungen / Auszahlungen operative Gebarung				3.100,00	3.100,00	2.725,78	3.100,00	3.100,00	2.725,78
SA 0 / SA 1	(0) Nettoergebnis (21 - 22) / (1) Geldfluss operative Gebarung (31 - 32)				-2.500,00	-2.500,00	-2.125,78	-2.500,00	-2.500,00	-2.125,78
SA01	Saldo (01) Haushaltsrücklagen (230 - 240)				0,00	0,00	0,00	0,00	0,00	0,00
SA00	Saldo (00) Nettoergebnis nach Haushaltsrücklagen (Saldo 0 + Saldo 01)				-2.500,00	-2.500,00	-2.125,78			
Investive Gebarung										
SU 33	Summe Einzahlungen investive Gebarung							0,00	0,00	0,00
SU 34	Summe Auszahlungen investive Gebarung							0,00	0,00	0,00
SA2	Saldo (2) Geldfluss aus der Investiven Gebarung (33 - 34)							0,00	0,00	0,00
SA3	Saldo (3) Nettofinanzierungssaldo (Saldo 1 + Saldo 2)							-2.500,00	-2.500,00	-2.125,78
Finanzierungstätigkeit										
SU 35	Summe Einzahlungen aus der Finanzierungstätigkeit							0,00	0,00	0,00
SU 36	Summe Auszahlungen aus der Finanzierungstätigkeit							0,00	0,00	0,00
SA4	Saldo (4) Geldfluss aus der Finanzierungstätigkeit (35 - 36)							0,00	0,00	0,00
SA5	Saldo (5) Geldfluss aus der voranschlagswirksamen Gebarung (Saldo 3 + Saldo 4)							-2.500,00	-2.500,00	-2.125,78
44	Behebung von Notständen									
SA 0 / SA 1	(0) Nettoergebnis (21 - 22) / (1) Geldfluss operative Gebarung (31 - 32)				0,00	0,00	-7.796,31	0,00	0,00	-7.796,31
SA00	Saldo (00) Nettoergebnis nach Haushaltsrücklagen (Saldo 0 + Saldo 01)				0,00	0,00	0,00			
SA2	Saldo (2) Geldfluss aus der Investiven Gebarung (33 - 34)							0,00	0,00	0,00
SA3	Saldo (3) Nettofinanzierungssaldo (Saldo 1 + Saldo 2)							0,00	0,00	-7.796,31
SA4	Saldo (4) Geldfluss aus der Finanzierungstätigkeit (35 - 36)							0,00	0,00	0,00
SA5	Saldo (5) Geldfluss aus der voranschlagswirksamen Gebarung (Saldo 3 + Saldo 4)							0,00	0,00	-7.796,31
441	Maßnahmen									
SA 0 / SA 1	(0) Nettoergebnis (21 - 22) / (1) Geldfluss operative Gebarung (31 - 32)				0,00	0,00	-7.796,31	0,00	0,00	-7.796,31
SA00	Saldo (00) Nettoergebnis nach Haushaltsrücklagen (Saldo 0 + Saldo 01)				0,00	0,00	0,00			
SA2	Saldo (2) Geldfluss aus der Investiven Gebarung (33 - 34)							0,00	0,00	0,00
SA3	Saldo (3) Nettofinanzierungssaldo (Saldo 1 + Saldo 2)							0,00	0,00	-7.796,31
SA4	Saldo (4) Geldfluss aus der Finanzierungstätigkeit (35 - 36)							0,00	0,00	0,00
SA5	Saldo (5) Geldfluss aus der voranschlagswirksamen Gebarung (Saldo 3 + Saldo 4)							0,00	0,00	-7.796,31
441900	Corona-Krise 2020									
Operative Gebarung										
SU 21 / 31	Summe Erträge / Einzahlungen operative Gebarung				0,00	0,00	0,00	0,00	0,00	0,00
1/441900-750000	Transfers an Bund, Bundesfonds und Bundeskammern	2231	3231	26	0,00	0,00	7.796,31	0,00	0,00	7.796,31
SU 22 / 32	Summe Aufwendungen / Auszahlungen operative Gebarung				0,00	0,00	7.796,31	0,00	0,00	7.796,31
SA 0 / SA 1	(0) Nettoergebnis (21 - 22) / (1) Geldfluss operative Gebarung (31 - 32)				0,00	0,00	-7.796,31	0,00	0,00	-7.796,31

	MVAG	VC QU	Ergebnisvoranschlag			Finanzierungsvoranschlag				
			EH	FH	VA 2025	VA 2024	RA 2023	VA 2025	VA 2024	RA 2023
SA01		Saldo (01) Haushaltsrücklagen (230 - 240)			0,00	0,00	0,00	0,00	0,00	0,00
SA00		Saldo (00) Nettoergebnis nach Haushaltsrücklagen (Saldo 0 + Saldo 01)			0,00	0,00	-7.796,31			
Investive Gebarung										
SU 33		Summe Einzahlungen investive Gebarung						0,00	0,00	0,00
SU 34		Summe Auszahlungen investive Gebarung						0,00	0,00	0,00
SA2		Saldo (2) Geldfluss aus der Investiven Gebarung (33 – 34)						0,00	0,00	0,00
SA3		Saldo (3) Nettofinanzierungssaldo (Saldo 1 + Saldo 2)						0,00	0,00	-7.796,31
Finanzierungstätigkeit										
SU 35		Summe Einzahlungen aus der Finanzierungstätigkeit						0,00	0,00	0,00
SU 36		Summe Auszahlungen aus der Finanzierungstätigkeit						0,00	0,00	0,00
SA4		Saldo (4) Geldfluss aus der Finanzierungstätigkeit (35 – 36)						0,00	0,00	0,00
SA5		Saldo (5) Geldfluss aus der voranschlagswirksamen Gebarung (Saldo 3 + Saldo 4)						0,00	0,00	-7.796,31

	MVAG	VC QU	Ergebnisvoranschlag			Finanzierungsvoranschlag					
			EH	FH	VA 2025	VA 2024	RA 2023	VA 2025	VA 2024	RA 2023	
5 Gesundheit											
SA 0 / SA 1		(0) Nettoergebnis (21 - 22) / (1) Geldfluss operative Gebarung (31 - 32)			-341.700,00	-371.100,00	-301.260,28	-341.700,00	-371.100,00	-290.760,28	
SA00		Saldo (00) Nettoergebnis nach Haushaltsrücklagen (Saldo 0 + Saldo 01)			-341.700,00	-371.100,00	-371.100,00				
SA2		Saldo (2) Geldfluss aus der Investiven Gebarung (33 - 34)						0,00	0,00	-10.500,00	
SA3		Saldo (3) Nettofinanzierungssaldo (Saldo 1 + Saldo 2)						-341.700,00	-371.100,00	-301.260,28	
SA4		Saldo (4) Geldfluss aus der Finanzierungstätigkeit (35 - 36)						0,00	0,00	0,00	
SA5		Saldo (5) Geldfluss aus der voranschlagswirksamen Gebarung (Saldo 3 + Saldo 4)						-341.700,00	-371.100,00	-301.260,28	
51 Gesundheitsdienst											
SA 0 / SA 1		(0) Nettoergebnis (21 - 22) / (1) Geldfluss operative Gebarung (31 - 32)			-6.100,00	-9.300,00	-5.765,99	-6.100,00	-9.300,00	-5.765,99	
SA00		Saldo (00) Nettoergebnis nach Haushaltsrücklagen (Saldo 0 + Saldo 01)			-6.100,00	-9.300,00	-9.300,00				
SA2		Saldo (2) Geldfluss aus der Investiven Gebarung (33 - 34)						0,00	0,00	0,00	
SA3		Saldo (3) Nettofinanzierungssaldo (Saldo 1 + Saldo 2)						-6.100,00	-9.300,00	-5.765,99	
SA4		Saldo (4) Geldfluss aus der Finanzierungstätigkeit (35 - 36)						0,00	0,00	0,00	
SA5		Saldo (5) Geldfluss aus der voranschlagswirksamen Gebarung (Saldo 3 + Saldo 4)						-6.100,00	-9.300,00	-5.765,99	
510 Medizinische Bereichsversorgung											
SA 0 / SA 1		(0) Nettoergebnis (21 - 22) / (1) Geldfluss operative Gebarung (31 - 32)			-4.300,00	-4.000,00	-3.936,38	-4.300,00	-4.000,00	-3.936,38	
SA00		Saldo (00) Nettoergebnis nach Haushaltsrücklagen (Saldo 0 + Saldo 01)			-4.300,00	-4.000,00	-4.000,00				
SA2		Saldo (2) Geldfluss aus der Investiven Gebarung (33 - 34)						0,00	0,00	0,00	
SA3		Saldo (3) Nettofinanzierungssaldo (Saldo 1 + Saldo 2)						-4.300,00	-4.000,00	-3.936,38	
SA4		Saldo (4) Geldfluss aus der Finanzierungstätigkeit (35 - 36)						0,00	0,00	0,00	
SA5		Saldo (5) Geldfluss aus der voranschlagswirksamen Gebarung (Saldo 3 + Saldo 4)						-4.300,00	-4.000,00	-3.936,38	
510000 Medizinische Bereichsversorgung											
Operative Gebarung											
SU 21 / 31		Summe Erträge / Einzahlungen operative Gebarung			0,00	0,00	0,00	0,00	0,00	0,00	
1/510000-751110		Lfd.Transferzahlungen an Länder und Landesfonds Transferzahlung gem. S	2231	3231	26	4.300,00	4.000,00	3.936,38	4.300,00	4.000,00	3.936,38
SU 22 / 32		Summe Aufwendungen / Auszahlungen operative Gebarung			4.300,00	4.000,00	3.936,38	4.300,00	4.000,00	3.936,38	
SA 0 / SA 1		(0) Nettoergebnis (21 - 22) / (1) Geldfluss operative Gebarung (31 - 32)			-4.300,00	-4.000,00	-3.936,38	-4.300,00	-4.000,00	-3.936,38	
SA01		Saldo (01) Haushaltsrücklagen (230 - 240)			0,00	0,00	0,00	0,00	0,00	0,00	
SA00		Saldo (00) Nettoergebnis nach Haushaltsrücklagen (Saldo 0 + Saldo 01)			-4.300,00	-4.000,00	-3.936,38				
Investive Gebarung											
SU 33		Summe Einzahlungen investive Gebarung						0,00	0,00	0,00	
SU 34		Summe Auszahlungen investive Gebarung						0,00	0,00	0,00	
SA2		Saldo (2) Geldfluss aus der Investiven Gebarung (33 - 34)						0,00	0,00	0,00	
SA3		Saldo (3) Nettofinanzierungssaldo (Saldo 1 + Saldo 2)						-4.300,00	-4.000,00	-3.936,38	
Finanzierungstätigkeit											

	MVAG	VC QU	Ergebnisvoranschlag			Finanzierungsvoranschlag				
			EH	FH	VA 2025	VA 2024	RA 2023	VA 2025	VA 2024	RA 2023
SU 35		Summe Einzahlungen aus der Finanzierungstätigkeit						0,00	0,00	0,00
SU 36		Summe Auszahlungen aus der Finanzierungstätigkeit						0,00	0,00	0,00
SA4		Saldo (4) Geldfluss aus der Finanzierungstätigkeit (35 – 36)						0,00	0,00	0,00
SA5		Saldo (5) Geldfluss aus der voranschlagswirksamen Gebarung (Saldo 3 + Saldo 4)						-4.300,00	-4.000,00	-3.936,38

		MVAG		VC QU	Ergebnisvoranschlag			Finanzierungsvoranschlag		
		EH	FH		VA 2025	VA 2024	RA 2023	VA 2025	VA 2024	RA 2023
519	Sonstige Einrichtungen und Maßnahmen									
SA 0 / SA 1	(0) Nettoergebnis (21 - 22) / (1) Geldfluss operative Gebarung (31 – 32)				-1.800,00	-5.300,00	-1.829,61	-1.800,00	-5.300,00	-1.829,61
SA00	Saldo (00) Nettoergebnis nach Haushaltsrücklagen (Saldo 0 + Saldo 01)				-1.800,00	-5.300,00	-5.300,00			
SA2	Saldo (2) Geldfluss aus der Investiven Gebarung (33 – 34)							0,00	0,00	0,00
SA3	Saldo (3) Nettofinanzierungssaldo (Saldo 1 + Saldo 2)							-1.800,00	-5.300,00	-1.829,61
SA4	Saldo (4) Geldfluss aus der Finanzierungstätigkeit (35 – 36)							0,00	0,00	0,00
SA5	Saldo (5) Geldfluss aus der voranschlagswirksamen Gebarung (Saldo 3 + Saldo 4)							-1.800,00	-5.300,00	-1.829,61
519000	Sonstige Einrichtungen und Maßnahmen									
Operative Gebarung										
2/519000+861000	Transfers von Ländern, Landesfonds und Landesammern - Gesunde Gemeidne	2121	3121	15	400,00	400,00	0,00	400,00	400,00	0,00
SU 21 / 31	Summe Erträge / Einzahlungen operative Gebarung				400,00	400,00	0,00	400,00	400,00	0,00
1/519000-720109	Kostenbeitrag Wirtschaftshof Arbeiter	2225	3225	24	200,00	1.200,00	0,00	200,00	1.200,00	0,00
1/519000-729000	Gesunde Gemeinde - sonstige Ausgaben	2225	3225	24	2.000,00	4.500,00	1.829,61	2.000,00	4.500,00	1.829,61
SU 22 / 32	Summe Aufwendungen / Auszahlungen operative Gebarung				2.200,00	5.700,00	1.829,61	2.200,00	5.700,00	1.829,61
SA 0 / SA 1	(0) Nettoergebnis (21 - 22) / (1) Geldfluss operative Gebarung (31 – 32)				-1.800,00	-5.300,00	-1.829,61	-1.800,00	-5.300,00	-1.829,61
SA01	Saldo (01) Haushaltsrücklagen (230 - 240)				0,00	0,00	0,00	0,00	0,00	0,00
SA00	Saldo (00) Nettoergebnis nach Haushaltsrücklagen (Saldo 0 + Saldo 01)				-1.800,00	-5.300,00	-1.829,61			
Investive Gebarung										
SU 33	Summe Einzahlungen investive Gebarung							0,00	0,00	0,00
SU 34	Summe Auszahlungen investive Gebarung							0,00	0,00	0,00
SA2	Saldo (2) Geldfluss aus der Investiven Gebarung (33 – 34)							0,00	0,00	0,00
SA3	Saldo (3) Nettofinanzierungssaldo (Saldo 1 + Saldo 2)							-1.800,00	-5.300,00	-1.829,61
Finanzierungstätigkeit										
SU 35	Summe Einzahlungen aus der Finanzierungstätigkeit							0,00	0,00	0,00
SU 36	Summe Auszahlungen aus der Finanzierungstätigkeit							0,00	0,00	0,00
SA4	Saldo (4) Geldfluss aus der Finanzierungstätigkeit (35 – 36)							0,00	0,00	0,00
SA5	Saldo (5) Geldfluss aus der voranschlagswirksamen Gebarung (Saldo 3 + Saldo 4)							-1.800,00	-5.300,00	-1.829,61

		MVAG		VC QU	Ergebnisvoranschlag			Finanzierungsvoranschlag		
		EH	FH		VA 2025	VA 2024	RA 2023	VA 2025	VA 2024	RA 2023
52	Umweltschutz									
SA 0 / SA 1	(0) Nettoergebnis (21 - 22) / (1) Geldfluss operative Gebarung (31 – 32)				-11.200,00	-11.700,00	946,32	-11.200,00	-11.700,00	11.446,32
SA00	Saldo (00) Nettoergebnis nach Haushaltsrücklagen (Saldo 0 + Saldo 01)				-11.200,00	-11.700,00	-11.700,00			
SA2	Saldo (2) Geldfluss aus der Investiven Gebarung (33 – 34)							0,00	0,00	-10.500,00
SA3	Saldo (3) Nettofinanzierungssaldo (Saldo 1 + Saldo 2)							-11.200,00	-11.700,00	946,32
SA4	Saldo (4) Geldfluss aus der Finanzierungstätigkeit (35 – 36)							0,00	0,00	0,00
SA5	Saldo (5) Geldfluss aus der voranschlagswirksamen Gebarung (Saldo 3 + Saldo 4)							-11.200,00	-11.700,00	946,32
522	Reinhaltung der Luft									
SA 0 / SA 1	(0) Nettoergebnis (21 - 22) / (1) Geldfluss operative Gebarung (31 – 32)				0,00	0,00	11.260,00	0,00	0,00	21.760,00
SA00	Saldo (00) Nettoergebnis nach Haushaltsrücklagen (Saldo 0 + Saldo 01)				0,00	0,00	0,00			
SA2	Saldo (2) Geldfluss aus der Investiven Gebarung (33 – 34)							0,00	0,00	-10.500,00
SA3	Saldo (3) Nettofinanzierungssaldo (Saldo 1 + Saldo 2)							0,00	0,00	11.260,00
SA4	Saldo (4) Geldfluss aus der Finanzierungstätigkeit (35 – 36)							0,00	0,00	0,00
SA5	Saldo (5) Geldfluss aus der voranschlagswirksamen Gebarung (Saldo 3 + Saldo 4)							0,00	0,00	11.260,00
522000	Reinhaltung der Luft									
Operative Gebarung										
2/522000+861000	Förderung ölkesselfreies Ruden	2121	3121	15	0,00	0,00	21.760,00	0,00	0,00	21.760,00
SU 21 / 31	Summe Erträge / Einzahlungen operative Gebarung				0,00	0,00	21.760,00	0,00	0,00	21.760,00
1/522000-778000	Kosten Aktion Ölkesselfreies Ruden	2234		44	0,00	0,00	10.500,00	0,00	0,00	0,00
SU 22 / 32	Summe Aufwendungen / Auszahlungen operative Gebarung				0,00	0,00	10.500,00	0,00	0,00	0,00
SA 0 / SA 1	(0) Nettoergebnis (21 - 22) / (1) Geldfluss operative Gebarung (31 – 32)				0,00	0,00	11.260,00	0,00	0,00	21.760,00
SA01	Saldo (01) Haushaltsrücklagen (230 - 240)				0,00	0,00	0,00	0,00	0,00	0,00
SA00	Saldo (00) Nettoergebnis nach Haushaltsrücklagen (Saldo 0 + Saldo 01)				0,00	0,00	11.260,00			
Investive Gebarung										
SU 33	Summe Einzahlungen investive Gebarung							0,00	0,00	0,00
1/522000-778000	Kosten Aktion Ölkesselfreies Ruden	3434		44	0,00	0,00	0,00	0,00	0,00	10.500,00
SU 34	Summe Auszahlungen investive Gebarung							0,00	0,00	10.500,00
SA2	Saldo (2) Geldfluss aus der Investiven Gebarung (33 – 34)							0,00	0,00	-10.500,00
SA3	Saldo (3) Nettofinanzierungssaldo (Saldo 1 + Saldo 2)							0,00	0,00	11.260,00
Finanzierungstätigkeit										
SU 35	Summe Einzahlungen aus der Finanzierungstätigkeit							0,00	0,00	0,00
SU 36	Summe Auszahlungen aus der Finanzierungstätigkeit							0,00	0,00	0,00
SA4	Saldo (4) Geldfluss aus der Finanzierungstätigkeit (35 – 36)							0,00	0,00	0,00
SA5	Saldo (5) Geldfluss aus der voranschlagswirksamen Gebarung (Saldo 3 + Saldo 4)							0,00	0,00	11.260,00

		MVAG		VC QU	Ergebnisvoranschlag			Finanzierungsvoranschlag		
		EH	FH		VA 2025	VA 2024	RA 2023	VA 2025	VA 2024	RA 2023
527	Müllbeseitigung									
SA 0 / SA 1	(0) Nettoergebnis (21 - 22) / (1) Geldfluss operative Gebarung (31 – 32)				-5.900,00	-5.500,00	-3.664,11	-5.900,00	-5.500,00	-3.664,11
SA00	Saldo (00) Nettoergebnis nach Haushaltsrücklagen (Saldo 0 + Saldo 01)				-5.900,00	-5.500,00	-5.500,00			
SA2	Saldo (2) Geldfluss aus der Investiven Gebarung (33 – 34)							0,00	0,00	0,00
SA3	Saldo (3) Nettofinanzierungssaldo (Saldo 1 + Saldo 2)							-5.900,00	-5.500,00	-3.664,11
SA4	Saldo (4) Geldfluss aus der Finanzierungstätigkeit (35 – 36)							0,00	0,00	0,00
SA5	Saldo (5) Geldfluss aus der voranschlagswirksamen Gebarung (Saldo 3 + Saldo 4)							-5.900,00	-5.500,00	-3.664,11
527000	Müllbeseitigung									
Operative Gebarung										
SU 21 / 31	Summe Erträge / Einzahlungen operative Gebarung				0,00	0,00	0,00	0,00	0,00	0,00
1/527000-400000	Geringwertige Wirtschaftsgüter (GWG) 2221 3221 23				300,00	300,00	259,61	300,00	300,00	259,61
1/527000-720109	Kostenbeitrag Wirtschaftshof Arbeiter 2225 3225 24 *				5.000,00	4.600,00	3.404,50	5.000,00	4.600,00	3.404,50
1/527000-720209	Kostenbeitrag Wirtschaftshof Maschinen 2225 3225 24 *				600,00	600,00	0,00	600,00	600,00	0,00
SU 22 / 32	Summe Aufwendungen / Auszahlungen operative Gebarung				5.900,00	5.500,00	3.664,11	5.900,00	5.500,00	3.664,11
SA 0 / SA 1	(0) Nettoergebnis (21 - 22) / (1) Geldfluss operative Gebarung (31 – 32)				-5.900,00	-5.500,00	-3.664,11	-5.900,00	-5.500,00	-3.664,11
SA01	Saldo (01) Haushaltsrücklagen (230 - 240)				0,00	0,00	0,00	0,00	0,00	0,00
SA00	Saldo (00) Nettoergebnis nach Haushaltsrücklagen (Saldo 0 + Saldo 01)				-5.900,00	-5.500,00	-3.664,11			
Investive Gebarung										
SU 33	Summe Einzahlungen investive Gebarung							0,00	0,00	0,00
SU 34	Summe Auszahlungen investive Gebarung							0,00	0,00	0,00
SA2	Saldo (2) Geldfluss aus der Investiven Gebarung (33 – 34)							0,00	0,00	0,00
SA3	Saldo (3) Nettofinanzierungssaldo (Saldo 1 + Saldo 2)							-5.900,00	-5.500,00	-3.664,11
Finanzierungstätigkeit										
SU 35	Summe Einzahlungen aus der Finanzierungstätigkeit							0,00	0,00	0,00
SU 36	Summe Auszahlungen aus der Finanzierungstätigkeit							0,00	0,00	0,00
SA4	Saldo (4) Geldfluss aus der Finanzierungstätigkeit (35 – 36)							0,00	0,00	0,00
SA5	Saldo (5) Geldfluss aus der voranschlagswirksamen Gebarung (Saldo 3 + Saldo 4)							-5.900,00	-5.500,00	-3.664,11

		MVAG		VC QU	Ergebnisvoranschlag			Finanzierungsvoranschlag		
		EH	FH		VA 2025	VA 2024	RA 2023	VA 2025	VA 2024	RA 2023
528	Tierkörperbeseitigung									
SA 0 / SA 1	(0) Nettoergebnis (21 - 22) / (1) Geldfluss operative Gebarung (31 – 32)				-5.300,00	-6.200,00	-6.649,57	-5.300,00	-6.200,00	-6.649,57
SA00	Saldo (00) Nettoergebnis nach Haushaltsrücklagen (Saldo 0 + Saldo 01)				-5.300,00	-6.200,00	-6.200,00			
SA2	Saldo (2) Geldfluss aus der Investiven Gebarung (33 – 34)							0,00	0,00	0,00
SA3	Saldo (3) Nettofinanzierungssaldo (Saldo 1 + Saldo 2)							-5.300,00	-6.200,00	-6.649,57
SA4	Saldo (4) Geldfluss aus der Finanzierungstätigkeit (35 – 36)							0,00	0,00	0,00
SA5	Saldo (5) Geldfluss aus der voranschlagswirksamen Gebarung (Saldo 3 + Saldo 4)							-5.300,00	-6.200,00	-6.649,57
528000	Tierkörperbeseitigung									
Operative Gebarung										
2/528000+810000	Leistungserlöse	2114	3114	13	500,00	500,00	287,46	500,00	500,00	287,46
2/528000+829000	Sonstige Einnahmen	2116	3116	18	2.000,00	1.100,00	0,00	2.000,00	1.100,00	0,00
SU 21 / 31	Summe Erträge / Einzahlungen operative Gebarung				2.500,00	1.600,00	287,46	2.500,00	1.600,00	287,46
1/528000-728000	Entg.f.sonst.Lstg.v. Gewerbetreibenden-KTKE	2225	3225	24	800,00	800,00	966,55	800,00	800,00	966,55
1/528000-728001	Entgelte für sonstige Leistungen Kadavercontainer-Station-Umek	2225	3225	24	7.000,00	7.000,00	5.970,48	7.000,00	7.000,00	5.970,48
SU 22 / 32	Summe Aufwendungen / Auszahlungen operative Gebarung				7.800,00	7.800,00	6.937,03	7.800,00	7.800,00	6.937,03
SA 0 / SA 1	(0) Nettoergebnis (21 - 22) / (1) Geldfluss operative Gebarung (31 – 32)				-5.300,00	-6.200,00	-6.649,57	-5.300,00	-6.200,00	-6.649,57
SA01	Saldo (01) Haushaltsrücklagen (230 - 240)				0,00	0,00	0,00	0,00	0,00	0,00
SA00	Saldo (00) Nettoergebnis nach Haushaltsrücklagen (Saldo 0 + Saldo 01)				-5.300,00	-6.200,00	-6.649,57			
Investive Gebarung										
SU 33	Summe Einzahlungen investive Gebarung							0,00	0,00	0,00
SU 34	Summe Auszahlungen investive Gebarung							0,00	0,00	0,00
SA2	Saldo (2) Geldfluss aus der Investiven Gebarung (33 – 34)							0,00	0,00	0,00
SA3	Saldo (3) Nettofinanzierungssaldo (Saldo 1 + Saldo 2)							-5.300,00	-6.200,00	-6.649,57
Finanzierungstätigkeit										
SU 35	Summe Einzahlungen aus der Finanzierungstätigkeit							0,00	0,00	0,00
SU 36	Summe Auszahlungen aus der Finanzierungstätigkeit							0,00	0,00	0,00
SA4	Saldo (4) Geldfluss aus der Finanzierungstätigkeit (35 – 36)							0,00	0,00	0,00
SA5	Saldo (5) Geldfluss aus der voranschlagswirksamen Gebarung (Saldo 3 + Saldo 4)							-5.300,00	-6.200,00	-6.649,57

		MVAG		VC QU	Ergebnisvoranschlag			Finanzierungsvoranschlag		
		EH	FH		VA 2025	VA 2024	RA 2023	VA 2025	VA 2024	RA 2023
53	Rettings- und Warndienste									
SA 0 / SA 1	(0) Nettoergebnis (21 - 22) / (1) Geldfluss operative Gebarung (31 – 32)				-23.100,00	-23.000,00	-18.117,67	-23.100,00	-23.000,00	-18.117,67
SA00	Saldo (00) Nettoergebnis nach Haushaltsrücklagen (Saldo 0 + Saldo 01)				-23.100,00	-23.000,00	-23.000,00			
SA2	Saldo (2) Geldfluss aus der Investiven Gebarung (33 – 34)							0,00	0,00	0,00
SA3	Saldo (3) Nettofinanzierungssaldo (Saldo 1 + Saldo 2)							-23.100,00	-23.000,00	-18.117,67
SA4	Saldo (4) Geldfluss aus der Finanzierungstätigkeit (35 – 36)							0,00	0,00	0,00
SA5	Saldo (5) Geldfluss aus der voranschlagswirksamen Gebarung (Saldo 3 + Saldo 4)							-23.100,00	-23.000,00	-18.117,67
530	Rettungsdienste									
SA 0 / SA 1	(0) Nettoergebnis (21 - 22) / (1) Geldfluss operative Gebarung (31 – 32)				-23.100,00	-23.000,00	-18.117,67	-23.100,00	-23.000,00	-18.117,67
SA00	Saldo (00) Nettoergebnis nach Haushaltsrücklagen (Saldo 0 + Saldo 01)				-23.100,00	-23.000,00	-23.000,00			
SA2	Saldo (2) Geldfluss aus der Investiven Gebarung (33 – 34)							0,00	0,00	0,00
SA3	Saldo (3) Nettofinanzierungssaldo (Saldo 1 + Saldo 2)							-23.100,00	-23.000,00	-18.117,67
SA4	Saldo (4) Geldfluss aus der Finanzierungstätigkeit (35 – 36)							0,00	0,00	0,00
SA5	Saldo (5) Geldfluss aus der voranschlagswirksamen Gebarung (Saldo 3 + Saldo 4)							-23.100,00	-23.000,00	-18.117,67
530000	Rettungsdienste									
Operative Gebarung										
2/530000+828000	Rückersätze von Aufwendungen	2116	3116	18	0,00	0,00	75,79	0,00	0,00	75,79
SU 21 / 31	Summe Erträge / Einzahlungen operative Gebarung				0,00	0,00	75,79	0,00	0,00	75,79
1/530000-751140	Lfd.Transferzahlungen an Länder und Landesfonds Rettungsbeitrag	2231	3231	26	23.100,00	23.000,00	18.193,46	23.100,00	23.000,00	18.193,46
SU 22 / 32	Summe Aufwendungen / Auszahlungen operative Gebarung				23.100,00	23.000,00	18.193,46	23.100,00	23.000,00	18.193,46
SA 0 / SA 1	(0) Nettoergebnis (21 - 22) / (1) Geldfluss operative Gebarung (31 – 32)				-23.100,00	-23.000,00	-18.117,67	-23.100,00	-23.000,00	-18.117,67
SA01	Saldo (01) Haushaltsrücklagen (230 - 240)				0,00	0,00	0,00	0,00	0,00	0,00
SA00	Saldo (00) Nettoergebnis nach Haushaltsrücklagen (Saldo 0 + Saldo 01)				-23.100,00	-23.000,00	-18.117,67			
Investive Gebarung										
SU 33	Summe Einzahlungen investive Gebarung							0,00	0,00	0,00
SU 34	Summe Auszahlungen investive Gebarung							0,00	0,00	0,00
SA2	Saldo (2) Geldfluss aus der Investiven Gebarung (33 – 34)							0,00	0,00	0,00
SA3	Saldo (3) Nettofinanzierungssaldo (Saldo 1 + Saldo 2)							-23.100,00	-23.000,00	-18.117,67
Finanzierungstätigkeit										
SU 35	Summe Einzahlungen aus der Finanzierungstätigkeit							0,00	0,00	0,00
SU 36	Summe Auszahlungen aus der Finanzierungstätigkeit							0,00	0,00	0,00
SA4	Saldo (4) Geldfluss aus der Finanzierungstätigkeit (35 – 36)							0,00	0,00	0,00
SA5	Saldo (5) Geldfluss aus der voranschlagswirksamen Gebarung (Saldo 3 + Saldo 4)							-23.100,00	-23.000,00	-18.117,67

		MVAG		VC QU	Ergebnisvoranschlag			Finanzierungsvoranschlag		
		EH	FH		VA 2025	VA 2024	RA 2023	VA 2025	VA 2024	RA 2023
56	Krankenanstalten anderer Rechtsträger									
SA 0 / SA 1	(0) Nettoergebnis (21 - 22) / (1) Geldfluss operative Gebarung (31 – 32)				-301.300,00	-327.100,00	-278.322,94	-301.300,00	-327.100,00	-278.322,94
SA00	Saldo (00) Nettoergebnis nach Haushaltsrücklagen (Saldo 0 + Saldo 01)				-301.300,00	-327.100,00	-327.100,00			
SA2	Saldo (2) Geldfluss aus der Investiven Gebarung (33 – 34)							0,00	0,00	0,00
SA3	Saldo (3) Nettofinanzierungssaldo (Saldo 1 + Saldo 2)							-301.300,00	-327.100,00	-278.322,94
SA4	Saldo (4) Geldfluss aus der Finanzierungstätigkeit (35 – 36)							0,00	0,00	0,00
SA5	Saldo (5) Geldfluss aus der voranschlagswirksamen Gebarung (Saldo 3 + Saldo 4)							-301.300,00	-327.100,00	-278.322,94
560	Betriebsabgangsdeckung									
SA 0 / SA 1	(0) Nettoergebnis (21 - 22) / (1) Geldfluss operative Gebarung (31 – 32)				-301.300,00	-327.100,00	-278.322,94	-301.300,00	-327.100,00	-278.322,94
SA00	Saldo (00) Nettoergebnis nach Haushaltsrücklagen (Saldo 0 + Saldo 01)				-301.300,00	-327.100,00	-327.100,00			
SA2	Saldo (2) Geldfluss aus der Investiven Gebarung (33 – 34)							0,00	0,00	0,00
SA3	Saldo (3) Nettofinanzierungssaldo (Saldo 1 + Saldo 2)							-301.300,00	-327.100,00	-278.322,94
SA4	Saldo (4) Geldfluss aus der Finanzierungstätigkeit (35 – 36)							0,00	0,00	0,00
SA5	Saldo (5) Geldfluss aus der voranschlagswirksamen Gebarung (Saldo 3 + Saldo 4)							-301.300,00	-327.100,00	-278.322,94
560000	Betriebsabgangsdeckung									
Operative Gebarung										
2/560000+828000	Rückersätze von Aufwendungen	2116	3116	18	0,00	0,00	1.140,46	0,00	0,00	1.140,46
SU 21 / 31	Summe Erträge / Einzahlungen operative Gebarung				0,00	0,00	1.140,46	0,00	0,00	1.140,46
1/560000-751120	Lfd.Transferzahlungen an Länder und Landesfonds Abgangsdeckung Kranken	2231	3231	26	301.300,00	327.100,00	279.463,40	301.300,00	327.100,00	279.463,40
SU 22 / 32	Summe Aufwendungen / Auszahlungen operative Gebarung				301.300,00	327.100,00	279.463,40	301.300,00	327.100,00	279.463,40
SA 0 / SA 1	(0) Nettoergebnis (21 - 22) / (1) Geldfluss operative Gebarung (31 – 32)				-301.300,00	-327.100,00	-278.322,94	-301.300,00	-327.100,00	-278.322,94
SA01	Saldo (01) Haushaltsrücklagen (230 - 240)				0,00	0,00	0,00	0,00	0,00	0,00
SA00	Saldo (00) Nettoergebnis nach Haushaltsrücklagen (Saldo 0 + Saldo 01)				-301.300,00	-327.100,00	-278.322,94			
Investive Gebarung										
SU 33	Summe Einzahlungen investive Gebarung							0,00	0,00	0,00
SU 34	Summe Auszahlungen investive Gebarung							0,00	0,00	0,00
SA2	Saldo (2) Geldfluss aus der Investiven Gebarung (33 – 34)							0,00	0,00	0,00
SA3	Saldo (3) Nettofinanzierungssaldo (Saldo 1 + Saldo 2)							-301.300,00	-327.100,00	-278.322,94
Finanzierungstätigkeit										
SU 35	Summe Einzahlungen aus der Finanzierungstätigkeit							0,00	0,00	0,00
SU 36	Summe Auszahlungen aus der Finanzierungstätigkeit							0,00	0,00	0,00
SA4	Saldo (4) Geldfluss aus der Finanzierungstätigkeit (35 – 36)							0,00	0,00	0,00
SA5	Saldo (5) Geldfluss aus der voranschlagswirksamen Gebarung (Saldo 3 + Saldo 4)							-301.300,00	-327.100,00	-278.322,94

		MVAG		VC QU	Ergebnisvoranschlag			Finanzierungsvoranschlag		
		EH	FH		VA 2025	VA 2024	RA 2023	VA 2025	VA 2024	RA 2023
6	Straßen- und Wasserbau, Verkehr									
SA 0 / SA 1	(0) Nettoergebnis (21 - 22) / (1) Geldfluss operative Gebarung (31 – 32)				40.000,00	222.500,00	-187.454,93	115.100,00	296.200,00	-117.012,81
SA00	Saldo (00) Nettoergebnis nach Haushaltsrücklagen (Saldo 0 + Saldo 01)				12.300,00	194.800,00	194.800,00			
SA2	Saldo (2) Geldfluss aus der Investiven Gebarung (33 – 34)							-189.000,00	-363.300,00	7.412,25
SA3	Saldo (3) Nettofinanzierungssaldo (Saldo 1 + Saldo 2)							-73.900,00	-67.100,00	-109.600,56
SA4	Saldo (4) Geldfluss aus der Finanzierungstätigkeit (35 – 36)							0,00	0,00	0,00
SA5	Saldo (5) Geldfluss aus der voranschlagswirksamen Gebarung (Saldo 3 + Saldo 4)							-73.900,00	-67.100,00	-109.600,56
61	Straßenbau									
SA 0 / SA 1	(0) Nettoergebnis (21 - 22) / (1) Geldfluss operative Gebarung (31 – 32)				77.800,00	249.500,00	-138.558,65	151.500,00	321.900,00	-69.464,28
SA00	Saldo (00) Nettoergebnis nach Haushaltsrücklagen (Saldo 0 + Saldo 01)				50.100,00	221.800,00	221.800,00			
SA2	Saldo (2) Geldfluss aus der Investiven Gebarung (33 – 34)							-189.000,00	-363.300,00	8.507,45
SA3	Saldo (3) Nettofinanzierungssaldo (Saldo 1 + Saldo 2)							-37.500,00	-41.400,00	-60.956,83
SA4	Saldo (4) Geldfluss aus der Finanzierungstätigkeit (35 – 36)							0,00	0,00	0,00
SA5	Saldo (5) Geldfluss aus der voranschlagswirksamen Gebarung (Saldo 3 + Saldo 4)							-37.500,00	-41.400,00	-60.956,83
612	Gemeindestraßen									
SA 0 / SA 1	(0) Nettoergebnis (21 - 22) / (1) Geldfluss operative Gebarung (31 – 32)				80.800,00	253.500,00	-134.657,65	154.500,00	325.900,00	-65.563,28
SA00	Saldo (00) Nettoergebnis nach Haushaltsrücklagen (Saldo 0 + Saldo 01)				53.100,00	225.800,00	225.800,00			
SA2	Saldo (2) Geldfluss aus der Investiven Gebarung (33 – 34)							-189.000,00	-363.300,00	8.507,45
SA3	Saldo (3) Nettofinanzierungssaldo (Saldo 1 + Saldo 2)							-34.500,00	-37.400,00	-57.055,83
SA4	Saldo (4) Geldfluss aus der Finanzierungstätigkeit (35 – 36)							0,00	0,00	0,00
SA5	Saldo (5) Geldfluss aus der voranschlagswirksamen Gebarung (Saldo 3 + Saldo 4)							-34.500,00	-37.400,00	-57.055,83
612000	Gemeindestraßen									
Operative Gebarung										
2/612000+813000	Erträge aus der Auflösung von Investitionszuschüssen (Kapitaltransfers)	2127			381.700,00	371.500,00	373.531,60	0,00	0,00	0,00
2/612000+860000	Transfers von Bund, Bundesfonds und Bundeskammern	2121	3121		152.700,00	152.700,00	0,00	152.700,00	152.700,00	0,00
2/612000+864000	Transfers von Unternehmen (ohne Finanzunternehmen) und andere	2123	3123		9.000,00	9.000,00	0,00	9.000,00	9.000,00	0,00
2/612000+868000	Lfd.TrFerZahlg.v.priv. Haushalten (Strafgeld)	2124	3124	16	3.000,00	3.000,00	7.300,00	3.000,00	3.000,00	7.300,00
SU 21 / 31	Summe Erträge / Einzahlungen operative Gebarung				546.400,00	536.200,00	380.831,60	164.700,00	164.700,00	7.300,00
1/612000-611000	Instandhaltung von Straßenbauten	2224	3224	24	10.000,00	14.000,00	21.448,19	10.000,00	14.000,00	21.448,19
1/612000-620000	Transporte	2222	3222	24	2.000,00	2.000,00	3.039,04	2.000,00	2.000,00	3.039,04
1/612000-670000	Versicherungen	2222	3222	24	200,00	200,00	187,52	200,00	200,00	187,52
1/612000-680200	Planmäßige Abschreibung	2226			455.100,00	443.600,00	442.278,47	0,00	0,00	0,00
1/612000-680500	Planmäßige Abschreibung	2226			300,00	300,00	347,50	0,00	0,00	0,00

		MVAG		VC QU		Ergebnisvoranschlag			Finanzierungsvoranschlag		
		EH	FH			VA 2025	VA 2024	RA 2023	VA 2025	VA 2024	RA 2023
1/612000-720109	Kostenbeitrag Wirtschaftshof Arbeiter	2225	3225	24	*	47.000,00	45.000,00	39.149,25	47.000,00	45.000,00	39.149,25
1/612000-720209	Kostenbeitrag Wirtschaftshof Maschinen	2225	3225	24	*	14.500,00	14.500,00	8.949,00	14.500,00	14.500,00	8.949,00
1/612000-728000	Entgelte für sonstige Leistungen	2225	3225	24		500,00	1.400,00	90,28	500,00	1.400,00	90,28
SU 22 / 32	Summe Aufwendungen / Auszahlungen operative Gebarung					529.600,00	521.000,00	515.489,25	74.200,00	77.100,00	72.863,28
SA 0 / SA 1	(0) Nettoergebnis (21 - 22) / (1) Geldfluss operative Gebarung (31 - 32)					16.800,00	15.200,00	-134.657,65	90.500,00	87.600,00	-65.563,28
1/612000-794000	Zuweisungen an zweckgebundene Haushaltsrücklagen - ÖBB		2401			152.700,00	152.700,00	0,00	0,00	0,00	0,00
SA01	Saldo (01) Haushaltsrücklagen (230 - 240)					-152.700,00	-152.700,00	0,00	0,00	0,00	0,00
SA00	Saldo (00) Nettoergebnis nach Haushaltsrücklagen (Saldo 0 + Saldo 01)					-135.900,00	-137.500,00	-134.657,65			
Investive Gebarung											
SU 33	Summe Einzahlungen investive Gebarung								0,00	0,00	0,00
SU 34	Summe Auszahlungen investive Gebarung								0,00	0,00	0,00
SA2	Saldo (2) Geldfluss aus der Investiven Gebarung (33 - 34)								0,00	0,00	0,00
SA3	Saldo (3) Nettofinanzierungssaldo (Saldo 1 + Saldo 2)								90.500,00	87.600,00	-65.563,28
Finanzierungstätigkeit											
SU 35	Summe Einzahlungen aus der Finanzierungstätigkeit								0,00	0,00	0,00
SU 36	Summe Auszahlungen aus der Finanzierungstätigkeit								0,00	0,00	0,00
SA4	Saldo (4) Geldfluss aus der Finanzierungstätigkeit (35 - 36)								0,00	0,00	0,00
SA5	Saldo (5) Geldfluss aus der voranschlagswirksamen Gebarung (Saldo 3 + Saldo 4)								90.500,00	87.600,00	-65.563,28
612003	Straßeninfrastruktur 2021										
Operative Gebarung											
SU 21 / 31	Summe Erträge / Einzahlungen operative Gebarung					0,00	0,00	0,00	0,00	0,00	0,00
SU 22 / 32	Summe Aufwendungen / Auszahlungen operative Gebarung					0,00	0,00	0,00	0,00	0,00	0,00
SA 0 / SA 1	(0) Nettoergebnis (21 - 22) / (1) Geldfluss operative Gebarung (31 - 32)					0,00	0,00	0,00	0,00	0,00	0,00
SA01	Saldo (01) Haushaltsrücklagen (230 - 240)					0,00	0,00	0,00	0,00	0,00	0,00
SA00	Saldo (00) Nettoergebnis nach Haushaltsrücklagen (Saldo 0 + Saldo 01)					0,00	0,00	0,00			
Investive Gebarung											
6/612003+301100	Kapitaltransfers von Ländern, Landesfonds und Landeskammern - BZ		3331	1 33		0,00	0,00	0,00	0,00	0,00	219.500,00
SU 33	Summe Einzahlungen investive Gebarung								0,00	0,00	219.500,00
5/612003-002000	Straßenbauten		3412	1 40		0,00	0,00	0,00	0,00	0,00	210.992,55
SU 34	Summe Auszahlungen investive Gebarung								0,00	0,00	210.992,55
SA2	Saldo (2) Geldfluss aus der Investiven Gebarung (33 - 34)								0,00	0,00	8.507,45
SA3	Saldo (3) Nettofinanzierungssaldo (Saldo 1 + Saldo 2)								0,00	0,00	8.507,45
Finanzierungstätigkeit											
SU 35	Summe Einzahlungen aus der Finanzierungstätigkeit								0,00	0,00	0,00
SU 36	Summe Auszahlungen aus der Finanzierungstätigkeit								0,00	0,00	0,00

		MVAG		VC QU	Ergebnisvoranschlag			Finanzierungsvoranschlag		
		EH	FH		VA 2025	VA 2024	RA 2023	VA 2025	VA 2024	RA 2023
SA4	Saldo (4) Geldfluss aus der Finanzierungstätigkeit (35 – 36)							0,00	0,00	0,00
SA5	Saldo (5) Geldfluss aus der voranschlagswirksamen Gebarung (Saldo 3 + Saldo 4)							0,00	0,00	8.507,45
612004	Straßeninfrastruktur 2022									
Operative Gebarung										
SU 21 / 31	Summe Erträge / Einzahlungen operative Gebarung				0,00	0,00	0,00	0,00	0,00	0,00
SU 22 / 32	Summe Aufwendungen / Auszahlungen operative Gebarung				0,00	0,00	0,00	0,00	0,00	0,00
SA 0 / SA 1	(0) Nettoergebnis (21 - 22) / (1) Geldfluss operative Gebarung (31 – 32)				0,00	0,00	0,00	0,00	0,00	0,00
SA01	Saldo (01) Haushaltsrücklagen (230 - 240)				0,00	0,00	0,00	0,00	0,00	0,00
SA00	Saldo (00) Nettoergebnis nach Haushaltsrücklagen (Saldo 0 + Saldo 01)				0,00	0,00	0,00	0,00	0,00	0,00
Investive Gebarung										
6/612004+301100	Kapitaltransfers von Ländern, Landesfonds und Landeskammern		3331	1 33	0,00	0,00	0,00	0,00	0,00	333.500,00
SU 33	Summe Einzahlungen investive Gebarung							0,00	0,00	333.500,00
5/612004-002000	Straßenbauten		3412	1 40	0,00	0,00	0,00	0,00	0,00	333.500,00
SU 34	Summe Auszahlungen investive Gebarung							0,00	0,00	333.500,00
SA2	Saldo (2) Geldfluss aus der Investiven Gebarung (33 – 34)							0,00	0,00	0,00
SA3	Saldo (3) Nettofinanzierungssaldo (Saldo 1 + Saldo 2)							0,00	0,00	0,00
Finanzierungstätigkeit										
SU 35	Summe Einzahlungen aus der Finanzierungstätigkeit							0,00	0,00	0,00
SU 36	Summe Auszahlungen aus der Finanzierungstätigkeit							0,00	0,00	0,00
SA4	Saldo (4) Geldfluss aus der Finanzierungstätigkeit (35 – 36)							0,00	0,00	0,00
SA5	Saldo (5) Geldfluss aus der voranschlagswirksamen Gebarung (Saldo 3 + Saldo 4)							0,00	0,00	0,00
612005	Straßeninfrastruktur 2023									
Operative Gebarung										
6/612005+861100	Transfers von Ländern, Landesfonds und Landeskammern		2121	3121 1	64.000,00	225.200,00	0,00	64.000,00	225.200,00	0,00
SU 21 / 31	Summe Erträge / Einzahlungen operative Gebarung				64.000,00	225.200,00	0,00	64.000,00	225.200,00	0,00
SU 22 / 32	Summe Aufwendungen / Auszahlungen operative Gebarung				0,00	0,00	0,00	0,00	0,00	0,00
SA 0 / SA 1	(0) Nettoergebnis (21 - 22) / (1) Geldfluss operative Gebarung (31 – 32)				64.000,00	225.200,00	0,00	64.000,00	225.200,00	0,00
SA01	Saldo (01) Haushaltsrücklagen (230 - 240)				0,00	0,00	0,00	0,00	0,00	0,00
SA00	Saldo (00) Nettoergebnis nach Haushaltsrücklagen (Saldo 0 + Saldo 01)				64.000,00	225.200,00	0,00	0,00	0,00	0,00
Investive Gebarung										
6/612005+300100	Kapitaltransfers von Bund, Bundesfonds und Bundeskammern		3331	1 33	0,00	0,00	0,00	0,00	79.900,00	0,00
SU 33	Summe Einzahlungen investive Gebarung							0,00	79.900,00	0,00

		MVAG		VC QU	Ergebnisvoranschlag			Finanzierungsvoranschlag			
		EH	FH		VA 2025	VA 2024	RA 2023	VA 2025	VA 2024	RA 2023	
5/612005-002000	Straßenbauten		3412	1	40	0,00	0,00	0,00	64.000,00	305.100,00	0,00
SU 34	Summe Auszahlungen investive Gebarung								64.000,00	305.100,00	0,00
SA2	Saldo (2) Geldfluss aus der Investiven Gebarung (33 – 34)								-64.000,00	-225.200,00	0,00
SA3	Saldo (3) Nettofinanzierungssaldo (Saldo 1 + Saldo 2)								0,00	0,00	0,00
Finanzierungstätigkeit											
SU 35	Summe Einzahlungen aus der Finanzierungstätigkeit								0,00	0,00	0,00
SU 36	Summe Auszahlungen aus der Finanzierungstätigkeit								0,00	0,00	0,00
SA4	Saldo (4) Geldfluss aus der Finanzierungstätigkeit (35 – 36)								0,00	0,00	0,00
SA5	Saldo (5) Geldfluss aus der voranschlagswirksamen Gebarung (Saldo 3 + Saldo 4)								0,00	0,00	0,00
612006	Straßeninfrastruktur - Lippitzweg										
Operative Gebarung											
6/612006+861100	Transfers von Ländern, Landesfonds und Landeskammern	2121	3121	1		0,00	13.100,00	0,00	0,00	13.100,00	0,00
SU 21 / 31	Summe Erträge / Einzahlungen operative Gebarung					0,00	13.100,00	0,00	0,00	13.100,00	0,00
SU 22 / 32	Summe Aufwendungen / Auszahlungen operative Gebarung					0,00	0,00	0,00	0,00	0,00	0,00
SA 0 / SA 1	(0) Nettoergebnis (21 - 22) / (1) Geldfluss operative Gebarung (31 – 32)					0,00	13.100,00	0,00	0,00	13.100,00	0,00
SA01	Saldo (01) Haushaltsrücklagen (230 - 240)					0,00	0,00	0,00	0,00	0,00	0,00
SA00	Saldo (00) Nettoergebnis nach Haushaltsrücklagen (Saldo 0 + Saldo 01)					0,00	13.100,00	0,00			
Investive Gebarung											
6/612006+301000	Kapitaltransfers von Ländern, Landesfonds und Landeskammern		3331	1	33	0,00	0,00	0,00	0,00	88.000,00	0,00
6/612006+301100	Kapitaltransfers von Ländern, Landesfonds und Landeskammern		3331	1	33	0,00	0,00	0,00	0,00	0,00	118.900,75
SU 33	Summe Einzahlungen investive Gebarung								0,00	88.000,00	118.900,75
5/612006-002000	Straßenbauten		3412	1	40	0,00	0,00	0,00	0,00	101.100,00	118.900,75
SU 34	Summe Auszahlungen investive Gebarung								0,00	101.100,00	118.900,75
SA2	Saldo (2) Geldfluss aus der Investiven Gebarung (33 – 34)								0,00	-13.100,00	0,00
SA3	Saldo (3) Nettofinanzierungssaldo (Saldo 1 + Saldo 2)								0,00	0,00	0,00
Finanzierungstätigkeit											
SU 35	Summe Einzahlungen aus der Finanzierungstätigkeit								0,00	0,00	0,00
SU 36	Summe Auszahlungen aus der Finanzierungstätigkeit								0,00	0,00	0,00
SA4	Saldo (4) Geldfluss aus der Finanzierungstätigkeit (35 – 36)								0,00	0,00	0,00
SA5	Saldo (5) Geldfluss aus der voranschlagswirksamen Gebarung (Saldo 3 + Saldo 4)								0,00	0,00	0,00
612007	Straßeninfrastruktur ÖBB										
Operative Gebarung											
SU 21 / 31	Summe Erträge / Einzahlungen operative Gebarung					0,00	0,00	0,00	0,00	0,00	0,00

	MVAG	VC QU	Ergebnisvoranschlag			Finanzierungsvoranschlag				
			EH	FH	VA 2025	VA 2024	RA 2023	VA 2025	VA 2024	RA 2023
SU 22 / 32	Summe Aufwendungen / Auszahlungen operative Gebarung				0,00	0,00	0,00	0,00	0,00	0,00
SA 0 / SA 1	(0) Nettoergebnis (21 - 22) / (1) Geldfluss operative Gebarung (31 - 32)				0,00	0,00	0,00	0,00	0,00	0,00
2/612007+894000	Entnahmen von zweckgebundenen Haushaltsrücklagen	2301 1			125.000,00	125.000,00	0,00	0,00	0,00	0,00
SA01	Saldo (01) Haushaltsrücklagen (230 - 240)				125.000,00	125.000,00	0,00	0,00	0,00	0,00
SA00	Saldo (00) Nettoergebnis nach Haushaltsrücklagen (Saldo 0 + Saldo 01)				125.000,00	125.000,00	0,00			
Investive Gebarung										
SU 33	Summe Einzahlungen investive Gebarung							0,00	0,00	0,00
1/612007-002000	Straßenbauten	3412 1			0,00	0,00	0,00	125.000,00	125.000,00	0,00
SU 34	Summe Auszahlungen investive Gebarung							125.000,00	125.000,00	0,00
SA2	Saldo (2) Geldfluss aus der Investiven Gebarung (33 - 34)							-125.000,00	-125.000,00	0,00
SA3	Saldo (3) Nettofinanzierungssaldo (Saldo 1 + Saldo 2)							-125.000,00	-125.000,00	0,00
Finanzierungstätigkeit										
SU 35	Summe Einzahlungen aus der Finanzierungstätigkeit							0,00	0,00	0,00
SU 36	Summe Auszahlungen aus der Finanzierungstätigkeit							0,00	0,00	0,00
SA4	Saldo (4) Geldfluss aus der Finanzierungstätigkeit (35 - 36)							0,00	0,00	0,00
SA5	Saldo (5) Geldfluss aus der voranschlagswirksamen Gebarung (Saldo 3 + Saldo 4)							-125.000,00	-125.000,00	0,00

		MVAG		VC QU	Ergebnisvoranschlag			Finanzierungsvoranschlag			
		EH	FH		VA 2025	VA 2024	RA 2023	VA 2025	VA 2024	RA 2023	
616	Sonstige Straßen und Wege										
SA 0 / SA 1	(0) Nettoergebnis (21 - 22) / (1) Geldfluss operative Gebarung (31 – 32)				-3.000,00	-4.000,00	-3.901,00	-3.000,00	-4.000,00	-3.901,00	
SA00	Saldo (00) Nettoergebnis nach Haushaltsrücklagen (Saldo 0 + Saldo 01)				-3.000,00	-4.000,00	-4.000,00				
SA2	Saldo (2) Geldfluss aus der Investiven Gebarung (33 – 34)							0,00	0,00	0,00	
SA3	Saldo (3) Nettofinanzierungssaldo (Saldo 1 + Saldo 2)							-3.000,00	-4.000,00	-3.901,00	
SA4	Saldo (4) Geldfluss aus der Finanzierungstätigkeit (35 – 36)							0,00	0,00	0,00	
SA5	Saldo (5) Geldfluss aus der voranschlagswirksamen Gebarung (Saldo 3 + Saldo 4)							-3.000,00	-4.000,00	-3.901,00	
616000	Sonstige Straßen und Wege										
Operative Gebarung											
SU 21 / 31	Summe Erträge / Einzahlungen operative Gebarung				0,00	0,00	0,00	0,00	0,00	0,00	
1/616000-720109	Kostenbeitrag Wirtschaftshof Arbeiter	2225	3225	24	*	2.500,00	3.300,00	3.248,50	2.500,00	3.300,00	3.248,50
1/616000-720209	Kostenbeitrag Wirtschaftshof Maschinen	2225	3225	24	*	500,00	700,00	652,50	500,00	700,00	652,50
SU 22 / 32	Summe Aufwendungen / Auszahlungen operative Gebarung					3.000,00	4.000,00	3.901,00	3.000,00	4.000,00	3.901,00
SA 0 / SA 1	(0) Nettoergebnis (21 - 22) / (1) Geldfluss operative Gebarung (31 – 32)					-3.000,00	-4.000,00	-3.901,00	-3.000,00	-4.000,00	-3.901,00
SA01	Saldo (01) Haushaltsrücklagen (230 - 240)					0,00	0,00	0,00	0,00	0,00	0,00
SA00	Saldo (00) Nettoergebnis nach Haushaltsrücklagen (Saldo 0 + Saldo 01)					-3.000,00	-4.000,00	-3.901,00			
Investive Gebarung											
SU 33	Summe Einzahlungen investive Gebarung								0,00	0,00	0,00
SU 34	Summe Auszahlungen investive Gebarung								0,00	0,00	0,00
SA2	Saldo (2) Geldfluss aus der Investiven Gebarung (33 – 34)								0,00	0,00	0,00
SA3	Saldo (3) Nettofinanzierungssaldo (Saldo 1 + Saldo 2)								-3.000,00	-4.000,00	-3.901,00
Finanzierungstätigkeit											
SU 35	Summe Einzahlungen aus der Finanzierungstätigkeit								0,00	0,00	0,00
SU 36	Summe Auszahlungen aus der Finanzierungstätigkeit								0,00	0,00	0,00
SA4	Saldo (4) Geldfluss aus der Finanzierungstätigkeit (35 – 36)								0,00	0,00	0,00
SA5	Saldo (5) Geldfluss aus der voranschlagswirksamen Gebarung (Saldo 3 + Saldo 4)								-3.000,00	-4.000,00	-3.901,00

	MVAG	VC QU	Ergebnisvoranschlag			Finanzierungsvoranschlag					
			EH	FH	VA 2025	VA 2024	RA 2023	VA 2025	VA 2024	RA 2023	
62	Allgemeiner Wasserbau										
SA 0 / SA 1	(0) Nettoergebnis (21 - 22) / (1) Geldfluss operative Gebarung (31 – 32)				-200,00	-200,00	-100,00	-200,00	-200,00	-100,00	
SA00	Saldo (00) Nettoergebnis nach Haushaltsrücklagen (Saldo 0 + Saldo 01)				-200,00	-200,00	-200,00				
SA2	Saldo (2) Geldfluss aus der Investiven Gebarung (33 – 34)							0,00	0,00	0,00	
SA3	Saldo (3) Nettofinanzierungssaldo (Saldo 1 + Saldo 2)							-200,00	-200,00	-100,00	
SA4	Saldo (4) Geldfluss aus der Finanzierungstätigkeit (35 – 36)							0,00	0,00	0,00	
SA5	Saldo (5) Geldfluss aus der voranschlagswirksamen Gebarung (Saldo 3 + Saldo 4)							-200,00	-200,00	-100,00	
620	Förderung der Wasserversorgung										
SA 0 / SA 1	(0) Nettoergebnis (21 - 22) / (1) Geldfluss operative Gebarung (31 – 32)				-200,00	-200,00	-100,00	-200,00	-200,00	-100,00	
SA00	Saldo (00) Nettoergebnis nach Haushaltsrücklagen (Saldo 0 + Saldo 01)				-200,00	-200,00	-200,00				
SA2	Saldo (2) Geldfluss aus der Investiven Gebarung (33 – 34)							0,00	0,00	0,00	
SA3	Saldo (3) Nettofinanzierungssaldo (Saldo 1 + Saldo 2)							-200,00	-200,00	-100,00	
SA4	Saldo (4) Geldfluss aus der Finanzierungstätigkeit (35 – 36)							0,00	0,00	0,00	
SA5	Saldo (5) Geldfluss aus der voranschlagswirksamen Gebarung (Saldo 3 + Saldo 4)							-200,00	-200,00	-100,00	
620000	Förderung der Wasserversorgung										
Operative Gebarung											
SU 21 / 31	Summe Erträge / Einzahlungen operative Gebarung				0,00	0,00	0,00	0,00	0,00	0,00	
1/620000-728000	Entgelte für sonstige Leistungen		2225	3225	24	200,00	200,00	100,00	200,00	200,00	100,00
SU 22 / 32	Summe Aufwendungen / Auszahlungen operative Gebarung				200,00	200,00	100,00	200,00	200,00	100,00	
SA 0 / SA 1	(0) Nettoergebnis (21 - 22) / (1) Geldfluss operative Gebarung (31 – 32)				-200,00	-200,00	-100,00	-200,00	-200,00	-100,00	
SA01	Saldo (01) Haushaltsrücklagen (230 - 240)				0,00	0,00	0,00	0,00	0,00	0,00	
SA00	Saldo (00) Nettoergebnis nach Haushaltsrücklagen (Saldo 0 + Saldo 01)				-200,00	-200,00	-100,00				
Investive Gebarung											
SU 33	Summe Einzahlungen investive Gebarung							0,00	0,00	0,00	
SU 34	Summe Auszahlungen investive Gebarung							0,00	0,00	0,00	
SA2	Saldo (2) Geldfluss aus der Investiven Gebarung (33 – 34)							0,00	0,00	0,00	
SA3	Saldo (3) Nettofinanzierungssaldo (Saldo 1 + Saldo 2)							-200,00	-200,00	-100,00	
Finanzierungstätigkeit											
SU 35	Summe Einzahlungen aus der Finanzierungstätigkeit							0,00	0,00	0,00	
SU 36	Summe Auszahlungen aus der Finanzierungstätigkeit							0,00	0,00	0,00	
SA4	Saldo (4) Geldfluss aus der Finanzierungstätigkeit (35 – 36)							0,00	0,00	0,00	
SA5	Saldo (5) Geldfluss aus der voranschlagswirksamen Gebarung (Saldo 3 + Saldo 4)							-200,00	-200,00	-100,00	

		MVAG		VC QU	Ergebnisvoranschlag			Finanzierungsvoranschlag		
		EH	FH		VA 2025	VA 2024	RA 2023	VA 2025	VA 2024	RA 2023
63	Schutzwasserbau									
SA 0 / SA 1	(0) Nettoergebnis (21 - 22) / (1) Geldfluss operative Gebarung (31 - 32)				-8.000,00	-9.100,00	-30.125,46	-7.800,00	-8.900,00	-29.975,46
SA00	Saldo (00) Nettoergebnis nach Haushaltsrücklagen (Saldo 0 + Saldo 01)				-8.000,00	-9.100,00	-9.100,00			
SA2	Saldo (2) Geldfluss aus der Investiven Gebarung (33 - 34)							0,00	0,00	0,00
SA3	Saldo (3) Nettofinanzierungssaldo (Saldo 1 + Saldo 2)							-7.800,00	-8.900,00	-29.975,46
SA4	Saldo (4) Geldfluss aus der Finanzierungstätigkeit (35 - 36)							0,00	0,00	0,00
SA5	Saldo (5) Geldfluss aus der voranschlagswirksamen Gebarung (Saldo 3 + Saldo 4)							-7.800,00	-8.900,00	-29.975,46
631	Konkurrenzgewässer									
SA 0 / SA 1	(0) Nettoergebnis (21 - 22) / (1) Geldfluss operative Gebarung (31 - 32)				-8.000,00	-9.100,00	-30.125,46	-7.800,00	-8.900,00	-29.975,46
SA00	Saldo (00) Nettoergebnis nach Haushaltsrücklagen (Saldo 0 + Saldo 01)				-8.000,00	-9.100,00	-9.100,00			
SA2	Saldo (2) Geldfluss aus der Investiven Gebarung (33 - 34)							0,00	0,00	0,00
SA3	Saldo (3) Nettofinanzierungssaldo (Saldo 1 + Saldo 2)							-7.800,00	-8.900,00	-29.975,46
SA4	Saldo (4) Geldfluss aus der Finanzierungstätigkeit (35 - 36)							0,00	0,00	0,00
SA5	Saldo (5) Geldfluss aus der voranschlagswirksamen Gebarung (Saldo 3 + Saldo 4)							-7.800,00	-8.900,00	-29.975,46
631000	Konkurrenzgewässer									
Operative Gebarung										
2/631000+828000	Rückersätze von Aufwendungen - Wasserwirtschaft Goldbach u.a.	2116	3116	18	0,00	600,00	1.550,02	0,00	600,00	1.550,02
SU 21 / 31	Summe Erträge / Einzahlungen operative Gebarung				0,00	600,00	1.550,02	0,00	600,00	1.550,02
1/631000-680400	Planmäßige Abschreibung		2226		200,00	200,00	150,00	0,00	0,00	0,00
1/631000-720109	Kostenbeitrag Wirtschaftshof Arbeiter	2225	3225	24	1.000,00	1.500,00	1.377,50	1.000,00	1.500,00	1.377,50
1/631000-720209	Kostenbeitrag Wirtschaftshof Maschinen	2225	3225	24	400,00	400,00	351,00	400,00	400,00	351,00
1/631000-728000	Entgelte für sonstige Leistungen	2225	3225		0,00	1.200,00	0,00	0,00	1.200,00	0,00
1/631000-754700	Kapitaltr.Ferzahlg.a.s. Träg.d.öff.R.-Beit.AfWW.	2231	3231	26	6.400,00	6.400,00	29.796,98	6.400,00	6.400,00	29.796,98
SU 22 / 32	Summe Aufwendungen / Auszahlungen operative Gebarung				8.000,00	9.700,00	31.675,48	7.800,00	9.500,00	31.525,48
SA 0 / SA 1	(0) Nettoergebnis (21 - 22) / (1) Geldfluss operative Gebarung (31 - 32)				-8.000,00	-9.100,00	-30.125,46	-7.800,00	-8.900,00	-29.975,46
SA01	Saldo (01) Haushaltsrücklagen (230 - 240)				0,00	0,00	0,00	0,00	0,00	0,00
SA00	Saldo (00) Nettoergebnis nach Haushaltsrücklagen (Saldo 0 + Saldo 01)				-8.000,00	-9.100,00	-30.125,46			
Investive Gebarung										
SU 33	Summe Einzahlungen investive Gebarung							0,00	0,00	0,00
SU 34	Summe Auszahlungen investive Gebarung							0,00	0,00	0,00
SA2	Saldo (2) Geldfluss aus der Investiven Gebarung (33 - 34)							0,00	0,00	0,00
SA3	Saldo (3) Nettofinanzierungssaldo (Saldo 1 + Saldo 2)							-7.800,00	-8.900,00	-29.975,46
Finanzierungstätigkeit										
SU 35	Summe Einzahlungen aus der Finanzierungstätigkeit							0,00	0,00	0,00
SU 36	Summe Auszahlungen aus der Finanzierungstätigkeit							0,00	0,00	0,00

	MVAG	VC QU	Ergebnisvoranschlag			Finanzierungsvoranschlag					
			EH	FH	VA 2025	VA 2024	RA 2023	VA 2025	VA 2024	RA 2023	
SA4								0,00	0,00	0,00	
SA5								-7.800,00	-8.900,00	-29.975,46	
64	Straßenverkehr										
SA 0 / SA 1					-3.800,00	-9.200,00	-2.803,52	-3.700,00	-9.200,00	-2.765,07	
SA00					-3.800,00	-9.200,00	-9.200,00				
SA2								0,00	0,00	-1.095,20	
SA3								-3.700,00	-9.200,00	-3.860,27	
SA4								0,00	0,00	0,00	
SA5								-3.700,00	-9.200,00	-3.860,27	
640	Einrichtungen und Maßnahmen nach der Straßenverkehrsordnu										
SA 0 / SA 1					-3.700,00	-9.200,00	-2.765,07	-3.700,00	-9.200,00	-2.765,07	
SA00					-3.700,00	-9.200,00	-9.200,00				
SA2								0,00	0,00	0,00	
SA3								-3.700,00	-9.200,00	-2.765,07	
SA4								0,00	0,00	0,00	
SA5								-3.700,00	-9.200,00	-2.765,07	
640000	Einrichtung und Maßnahmen der Strassenverkehrsordnung										
Operative Gebarung											
SU 21 / 31					0,00	0,00	0,00	0,00	0,00	0,00	
1/640000-400000			2221	3221	23	1.500,00	7.000,00	1.584,07	1.500,00	7.000,00	1.584,07
1/640000-720109			2225	3225	24	2.000,00	2.000,00	1.098,50	2.000,00	2.000,00	1.098,50
1/640000-720209			2225	3225	24	200,00	200,00	82,50	200,00	200,00	82,50
SU 22 / 32					3.700,00	9.200,00	2.765,07	3.700,00	9.200,00	2.765,07	
SA 0 / SA 1					-3.700,00	-9.200,00	-2.765,07	-3.700,00	-9.200,00	-2.765,07	
SA01					0,00	0,00	0,00	0,00	0,00	0,00	
SA00					-3.700,00	-9.200,00	-2.765,07				
Investive Gebarung											
SU 33								0,00	0,00	0,00	
SU 34								0,00	0,00	0,00	
SA2								0,00	0,00	0,00	
SA3								-3.700,00	-9.200,00	-2.765,07	
Finanzierungstätigkeit											
SU 35								0,00	0,00	0,00	
SU 36								0,00	0,00	0,00	
SA4								0,00	0,00	0,00	

	MVAG		VC QU	Ergebnisvoranschlag			Finanzierungsvoranschlag		
	EH	FH		VA 2025	VA 2024	RA 2023	VA 2025	VA 2024	RA 2023
SA5	Saldo (5) Geldfluss aus der voranschlagswirksamen Gebarung (Saldo 3 + Saldo 4)						-3.700,00	-9.200,00	-2.765,07

		MVAG		VC QU	Ergebnisvoranschlag			Finanzierungsvoranschlag		
		EH	FH		VA 2025	VA 2024	RA 2023	VA 2025	VA 2024	RA 2023
649	Sonstige Einrichtungen und Maßnahmen									
SA 0 / SA 1	(0) Nettoergebnis (21 - 22) / (1) Geldfluss operative Gebarung (31 – 32)				-100,00	0,00	-38,45	0,00	0,00	0,00
SA00	Saldo (00) Nettoergebnis nach Haushaltsrücklagen (Saldo 0 + Saldo 01)				-100,00	0,00	0,00			
SA2	Saldo (2) Geldfluss aus der Investiven Gebarung (33 – 34)							0,00	0,00	-1.095,20
SA3	Saldo (3) Nettofinanzierungssaldo (Saldo 1 + Saldo 2)							0,00	0,00	-1.095,20
SA4	Saldo (4) Geldfluss aus der Finanzierungstätigkeit (35 – 36)							0,00	0,00	0,00
SA5	Saldo (5) Geldfluss aus der voranschlagswirksamen Gebarung (Saldo 3 + Saldo 4)							0,00	0,00	-1.095,20
649000	Sonstige Einrichtungen und Maßnahmen									
Operative Gebarung										
2/649000+813000	Erträge aus der Auflösung von Investitionszuschüssen (Kapitaltransfers)		2127		1.300,00	0,00	655,93	0,00	0,00	0,00
SU 21 / 31	Summe Erträge / Einzahlungen operative Gebarung				1.300,00	0,00	655,93	0,00	0,00	0,00
1/649000-680300	Planmäßige Abschreibung		2226		1.400,00	0,00	694,38	0,00	0,00	0,00
SU 22 / 32	Summe Aufwendungen / Auszahlungen operative Gebarung				1.400,00	0,00	694,38	0,00	0,00	0,00
SA 0 / SA 1	(0) Nettoergebnis (21 - 22) / (1) Geldfluss operative Gebarung (31 – 32)				-100,00	0,00	-38,45	0,00	0,00	0,00
SA01	Saldo (01) Haushaltsrücklagen (230 - 240)				0,00	0,00	0,00	0,00	0,00	0,00
SA00	Saldo (00) Nettoergebnis nach Haushaltsrücklagen (Saldo 0 + Saldo 01)				-100,00	0,00	-38,45			
Investive Gebarung										
2/649000+301100	Kapitaltransfers von Ländern, Landesfonds und Landeskammern - Wartehäuschen		3331	33	0,00	0,00	0,00	0,00	0,00	25.000,00
SU 33	Summe Einzahlungen investive Gebarung							0,00	0,00	25.000,00
1/649000-010000	Gebäude und Bauten		3413	40	0,00	0,00	0,00	0,00	0,00	26.095,20
SU 34	Summe Auszahlungen investive Gebarung							0,00	0,00	26.095,20
SA2	Saldo (2) Geldfluss aus der Investiven Gebarung (33 – 34)							0,00	0,00	-1.095,20
SA3	Saldo (3) Nettofinanzierungssaldo (Saldo 1 + Saldo 2)							0,00	0,00	-1.095,20
Finanzierungstätigkeit										
SU 35	Summe Einzahlungen aus der Finanzierungstätigkeit							0,00	0,00	0,00
SU 36	Summe Auszahlungen aus der Finanzierungstätigkeit							0,00	0,00	0,00
SA4	Saldo (4) Geldfluss aus der Finanzierungstätigkeit (35 – 36)							0,00	0,00	0,00
SA5	Saldo (5) Geldfluss aus der voranschlagswirksamen Gebarung (Saldo 3 + Saldo 4)							0,00	0,00	-1.095,20

		MVAG VC QU		Ergebnisvoranschlag			Finanzierungsvoranschlag		
		EH	FH	VA 2025	VA 2024	RA 2023	VA 2025	VA 2024	RA 2023
68	Post- und Telekommunikationsdienste								
SA 0 / SA 1	(0) Nettoergebnis (21 - 22) / (1) Geldfluss operative Gebarung (31 – 32)			-1.100,00	-1.100,00	-1.159,30	0,00	0,00	0,00
SA00	Saldo (00) Nettoergebnis nach Haushaltsrücklagen (Saldo 0 + Saldo 01)			-1.100,00	-1.100,00	-1.100,00			
SA2	Saldo (2) Geldfluss aus der Investiven Gebarung (33 – 34)						0,00	0,00	0,00
SA3	Saldo (3) Nettofinanzierungssaldo (Saldo 1 + Saldo 2)						0,00	0,00	0,00
SA4	Saldo (4) Geldfluss aus der Finanzierungstätigkeit (35 – 36)						0,00	0,00	0,00
SA5	Saldo (5) Geldfluss aus der voranschlagswirksamen Gebarung (Saldo 3 + Saldo 4)						0,00	0,00	0,00
680	Post- und Telekommunikationsdienste								
SA 0 / SA 1	(0) Nettoergebnis (21 - 22) / (1) Geldfluss operative Gebarung (31 – 32)			-1.100,00	-1.100,00	-1.159,30	0,00	0,00	0,00
SA00	Saldo (00) Nettoergebnis nach Haushaltsrücklagen (Saldo 0 + Saldo 01)			-1.100,00	-1.100,00	-1.100,00			
SA2	Saldo (2) Geldfluss aus der Investiven Gebarung (33 – 34)						0,00	0,00	0,00
SA3	Saldo (3) Nettofinanzierungssaldo (Saldo 1 + Saldo 2)						0,00	0,00	0,00
SA4	Saldo (4) Geldfluss aus der Finanzierungstätigkeit (35 – 36)						0,00	0,00	0,00
SA5	Saldo (5) Geldfluss aus der voranschlagswirksamen Gebarung (Saldo 3 + Saldo 4)						0,00	0,00	0,00
680000	Post- und Telekommunikationsdienste								
Operative Gebarung									
2/680000+813000	Erträge aus der Auflösung von Investitionszuschüssen (Kapitaltransfers) 2127			1.000,00	1.000,00	966,78	0,00	0,00	0,00
SU 21 / 31	Summe Erträge / Einzahlungen operative Gebarung			1.000,00	1.000,00	966,78	0,00	0,00	0,00
1/680000-680500	Planmäßige Abschreibung 2226			2.100,00	2.100,00	2.126,08	0,00	0,00	0,00
SU 22 / 32	Summe Aufwendungen / Auszahlungen operative Gebarung			2.100,00	2.100,00	2.126,08	0,00	0,00	0,00
SA 0 / SA 1	(0) Nettoergebnis (21 - 22) / (1) Geldfluss operative Gebarung (31 – 32)			-1.100,00	-1.100,00	-1.159,30	0,00	0,00	0,00
SA01	Saldo (01) Haushaltsrücklagen (230 - 240)			0,00	0,00	0,00	0,00	0,00	0,00
SA00	Saldo (00) Nettoergebnis nach Haushaltsrücklagen (Saldo 0 + Saldo 01)			-1.100,00	-1.100,00	-1.159,30			
Investive Gebarung									
SU 33	Summe Einzahlungen investive Gebarung						0,00	0,00	0,00
SU 34	Summe Auszahlungen investive Gebarung						0,00	0,00	0,00
SA2	Saldo (2) Geldfluss aus der Investiven Gebarung (33 – 34)						0,00	0,00	0,00
SA3	Saldo (3) Nettofinanzierungssaldo (Saldo 1 + Saldo 2)						0,00	0,00	0,00
Finanzierungstätigkeit									
SU 35	Summe Einzahlungen aus der Finanzierungstätigkeit						0,00	0,00	0,00
SU 36	Summe Auszahlungen aus der Finanzierungstätigkeit						0,00	0,00	0,00
SA4	Saldo (4) Geldfluss aus der Finanzierungstätigkeit (35 – 36)						0,00	0,00	0,00
SA5	Saldo (5) Geldfluss aus der voranschlagswirksamen Gebarung (Saldo 3 + Saldo 4)						0,00	0,00	0,00

		MVAG VC QU			Ergebnisvoranschlag			Finanzierungsvoranschlag		
		EH	FH		VA 2025	VA 2024	RA 2023	VA 2025	VA 2024	RA 2023
69	Verkehr, Sonstiges									
SA 0 / SA 1	(0) Nettoergebnis (21 - 22) / (1) Geldfluss operative Gebarung (31 – 32)				-24.700,00	-7.400,00	-14.708,00	-24.700,00	-7.400,00	-14.708,00
SA00	Saldo (00) Nettoergebnis nach Haushaltsrücklagen (Saldo 0 + Saldo 01)				-24.700,00	-7.400,00	-7.400,00			
SA2	Saldo (2) Geldfluss aus der Investiven Gebarung (33 – 34)							0,00	0,00	0,00
SA3	Saldo (3) Nettofinanzierungssaldo (Saldo 1 + Saldo 2)							-24.700,00	-7.400,00	-14.708,00
SA4	Saldo (4) Geldfluss aus der Finanzierungstätigkeit (35 – 36)							0,00	0,00	0,00
SA5	Saldo (5) Geldfluss aus der voranschlagswirksamen Gebarung (Saldo 3 + Saldo 4)							-24.700,00	-7.400,00	-14.708,00
690	Verkehr, Sonstiges									
SA 0 / SA 1	(0) Nettoergebnis (21 - 22) / (1) Geldfluss operative Gebarung (31 – 32)				-24.700,00	-7.400,00	-14.708,00	-24.700,00	-7.400,00	-14.708,00
SA00	Saldo (00) Nettoergebnis nach Haushaltsrücklagen (Saldo 0 + Saldo 01)				-24.700,00	-7.400,00	-7.400,00			
SA2	Saldo (2) Geldfluss aus der Investiven Gebarung (33 – 34)							0,00	0,00	0,00
SA3	Saldo (3) Nettofinanzierungssaldo (Saldo 1 + Saldo 2)							-24.700,00	-7.400,00	-14.708,00
SA4	Saldo (4) Geldfluss aus der Finanzierungstätigkeit (35 – 36)							0,00	0,00	0,00
SA5	Saldo (5) Geldfluss aus der voranschlagswirksamen Gebarung (Saldo 3 + Saldo 4)							-24.700,00	-7.400,00	-14.708,00
690000	Verkehr, Sonstiges									
Operative Gebarung										
2/690000+810000	Leistungserlöse	2114	3114	13	200,00	200,00	0,00	200,00	200,00	0,00
2/690000+860000	Refundierung Verkehrsverbund 2024	2121	3121		0,00	15.300,00	0,00	0,00	15.300,00	0,00
SU 21 / 31	Summe Erträge / Einzahlungen operative Gebarung				200,00	15.500,00	0,00	200,00	15.500,00	0,00
1/690000-620000	Personen- und Gütertransporte	2222	3222	24	3.000,00	4.600,00	0,00	3.000,00	4.600,00	0,00
1/690000-754500	Beitrag Verkehrsverbund	2231	3231	26	21.900,00	18.300,00	14.708,00	21.900,00	18.300,00	14.708,00
SU 22 / 32	Summe Aufwendungen / Auszahlungen operative Gebarung				24.900,00	22.900,00	14.708,00	24.900,00	22.900,00	14.708,00
SA 0 / SA 1	(0) Nettoergebnis (21 - 22) / (1) Geldfluss operative Gebarung (31 – 32)				-24.700,00	-7.400,00	-14.708,00	-24.700,00	-7.400,00	-14.708,00
SA01	Saldo (01) Haushaltsrücklagen (230 - 240)				0,00	0,00	0,00	0,00	0,00	0,00
SA00	Saldo (00) Nettoergebnis nach Haushaltsrücklagen (Saldo 0 + Saldo 01)				-24.700,00	-7.400,00	-14.708,00			
Investive Gebarung										
SU 33	Summe Einzahlungen investive Gebarung							0,00	0,00	0,00
SU 34	Summe Auszahlungen investive Gebarung							0,00	0,00	0,00
SA2	Saldo (2) Geldfluss aus der Investiven Gebarung (33 – 34)							0,00	0,00	0,00
SA3	Saldo (3) Nettofinanzierungssaldo (Saldo 1 + Saldo 2)							-24.700,00	-7.400,00	-14.708,00
Finanzierungstätigkeit										
SU 35	Summe Einzahlungen aus der Finanzierungstätigkeit							0,00	0,00	0,00
SU 36	Summe Auszahlungen aus der Finanzierungstätigkeit							0,00	0,00	0,00
SA4	Saldo (4) Geldfluss aus der Finanzierungstätigkeit (35 – 36)							0,00	0,00	0,00
SA5	Saldo (5) Geldfluss aus der voranschlagswirksamen Gebarung (Saldo 3 + Saldo 4)							-24.700,00	-7.400,00	-14.708,00

	MVAG EH FH	VC QU	Ergebnisvoranschlag			Finanzierungsvoranschlag		
			VA 2025	VA 2024	RA 2023	VA 2025	VA 2024	RA 2023
7 Wirtschaftsförderung								
SA 0 / SA 1		(0) Nettoergebnis (21 - 22) / (1) Geldfluss operative Gebarung (31 – 32)	-48.400,00	-63.800,00	-44.336,81	-48.400,00	-63.800,00	-44.336,81
SA00		Saldo (00) Nettoergebnis nach Haushaltsrücklagen (Saldo 0 + Saldo 01)	-48.400,00	-63.800,00	-63.800,00			
SA2		Saldo (2) Geldfluss aus der Investiven Gebarung (33 – 34)				-1.000,00	-5.000,00	0,00
SA3		Saldo (3) Nettofinanzierungssaldo (Saldo 1 + Saldo 2)				-49.400,00	-68.800,00	-44.336,81
SA4		Saldo (4) Geldfluss aus der Finanzierungstätigkeit (35 – 36)				0,00	0,00	0,00
SA5		Saldo (5) Geldfluss aus der voranschlagswirksamen Gebarung (Saldo 3 + Saldo 4)				-49.400,00	-68.800,00	-44.336,81
74 Sonstige Förderung der Land- und Forstwirtschaft								
SA 0 / SA 1		(0) Nettoergebnis (21 - 22) / (1) Geldfluss operative Gebarung (31 – 32)	-3.000,00	-3.300,00	-2.600,00	-3.000,00	-3.300,00	-2.600,00
SA00		Saldo (00) Nettoergebnis nach Haushaltsrücklagen (Saldo 0 + Saldo 01)	-3.000,00	-3.300,00	-3.300,00			
SA2		Saldo (2) Geldfluss aus der Investiven Gebarung (33 – 34)				0,00	0,00	0,00
SA3		Saldo (3) Nettofinanzierungssaldo (Saldo 1 + Saldo 2)				-3.000,00	-3.300,00	-2.600,00
SA4		Saldo (4) Geldfluss aus der Finanzierungstätigkeit (35 – 36)				0,00	0,00	0,00
SA5		Saldo (5) Geldfluss aus der voranschlagswirksamen Gebarung (Saldo 3 + Saldo 4)				-3.000,00	-3.300,00	-2.600,00
742 Produktionsförderung								
SA 0 / SA 1		(0) Nettoergebnis (21 - 22) / (1) Geldfluss operative Gebarung (31 – 32)	-3.000,00	-3.300,00	-2.600,00	-3.000,00	-3.300,00	-2.600,00
SA00		Saldo (00) Nettoergebnis nach Haushaltsrücklagen (Saldo 0 + Saldo 01)	-3.000,00	-3.300,00	-3.300,00			
SA2		Saldo (2) Geldfluss aus der Investiven Gebarung (33 – 34)				0,00	0,00	0,00
SA3		Saldo (3) Nettofinanzierungssaldo (Saldo 1 + Saldo 2)				-3.000,00	-3.300,00	-2.600,00
SA4		Saldo (4) Geldfluss aus der Finanzierungstätigkeit (35 – 36)				0,00	0,00	0,00
SA5		Saldo (5) Geldfluss aus der voranschlagswirksamen Gebarung (Saldo 3 + Saldo 4)				-3.000,00	-3.300,00	-2.600,00
742000 Produktionsförderung								
Operative Gebarung								
SU 21 / 31		Summe Erträge / Einzahlungen operative Gebarung	0,00	0,00	0,00	0,00	0,00	0,00
1/742000-754600		Künstliche Besamung - Gemeindeanteil 2231 3231 26	1.500,00	1.800,00	1.715,00	1.500,00	1.800,00	1.715,00
1/742000-768000		Sonstige laufende Transferzahlungen an private Haushalte 2234 3234 27	1.500,00	1.500,00	885,00	1.500,00	1.500,00	885,00
SU 22 / 32		Summe Aufwendungen / Auszahlungen operative Gebarung	3.000,00	3.300,00	2.600,00	3.000,00	3.300,00	2.600,00
SA 0 / SA 1		(0) Nettoergebnis (21 - 22) / (1) Geldfluss operative Gebarung (31 – 32)	-3.000,00	-3.300,00	-2.600,00	-3.000,00	-3.300,00	-2.600,00
SA01		Saldo (01) Haushaltsrücklagen (230 - 240)	0,00	0,00	0,00	0,00	0,00	0,00
SA00		Saldo (00) Nettoergebnis nach Haushaltsrücklagen (Saldo 0 + Saldo 01)	-3.000,00	-3.300,00	-2.600,00			
Investive Gebarung								
SU 33		Summe Einzahlungen investive Gebarung				0,00	0,00	0,00
SU 34		Summe Auszahlungen investive Gebarung				0,00	0,00	0,00
SA2		Saldo (2) Geldfluss aus der Investiven Gebarung (33 – 34)				0,00	0,00	0,00
SA3		Saldo (3) Nettofinanzierungssaldo (Saldo 1 + Saldo 2)				-3.000,00	-3.300,00	-2.600,00

	MVAG	VC QU	Ergebnisvoranschlag			Finanzierungsvoranschlag					
			EH	FH	VA 2025	VA 2024	RA 2023	VA 2025	VA 2024	RA 2023	
Finanzierungstätigkeit											
SU 35							0,00	0,00	0,00		
SU 36							0,00	0,00	0,00		
SA4							0,00	0,00	0,00		
SA5							-3.000,00	-3.300,00	-2.600,00		
75 Förderung der Energiewirtschaft											
SA 0 / SA 1						13.000,00	-1.000,00	0,00	13.000,00	-1.000,00	0,00
SA00						13.000,00	-1.000,00	-1.000,00			
SA2									0,00	0,00	0,00
SA3									13.000,00	-1.000,00	0,00
SA4									0,00	0,00	0,00
SA5									13.000,00	-1.000,00	0,00
759 Sonstige Energieträger											
SA 0 / SA 1						13.000,00	-1.000,00	0,00	13.000,00	-1.000,00	0,00
SA00						13.000,00	-1.000,00	-1.000,00			
SA2									0,00	0,00	0,00
SA3									13.000,00	-1.000,00	0,00
SA4									0,00	0,00	0,00
SA5									13.000,00	-1.000,00	0,00
759000 Sonstige Energieträger											
Operative Gebarung											
2/759000+860000			2121	3121		15.000,00	15.000,00	0,00	15.000,00	15.000,00	0,00
SU 21 / 31						15.000,00	15.000,00	0,00	15.000,00	15.000,00	0,00
1/759000-728000						2.000,00	16.000,00	0,00	2.000,00	16.000,00	0,00
SU 22 / 32						2.000,00	16.000,00	0,00	2.000,00	16.000,00	0,00
SA 0 / SA 1						13.000,00	-1.000,00	0,00	13.000,00	-1.000,00	0,00
SA01						0,00	0,00	0,00	0,00	0,00	0,00
SA00						13.000,00	-1.000,00	0,00			
Investive Gebarung											
SU 33									0,00	0,00	0,00
SU 34									0,00	0,00	0,00
SA2									0,00	0,00	0,00
SA3									13.000,00	-1.000,00	0,00
Finanzierungstätigkeit											
SU 35									0,00	0,00	0,00

		MVAG		VC QU	Ergebnisvoranschlag			Finanzierungsvoranschlag		
		EH	FH		VA 2025	VA 2024	RA 2023	VA 2025	VA 2024	RA 2023
SU 36	Summe Auszahlungen aus der Finanzierungstätigkeit							0,00	0,00	0,00
SA4	Saldo (4) Geldfluss aus der Finanzierungstätigkeit (35 – 36)							0,00	0,00	0,00
SA5	Saldo (5) Geldfluss aus der voranschlagswirksamen Gebarung (Saldo 3 + Saldo 4)							13.000,00	-1.000,00	0,00
77	Förderung des Tourismus									
SA 0 / SA 1	(0) Nettoergebnis (21 - 22) / (1) Geldfluss operative Gebarung (31 – 32)				-3.400,00	-4.500,00	-2.887,24	-3.400,00	-4.500,00	-2.887,24
SA00	Saldo (00) Nettoergebnis nach Haushaltsrücklagen (Saldo 0 + Saldo 01)				-3.400,00	-4.500,00	-4.500,00			
SA2	Saldo (2) Geldfluss aus der Investiven Gebarung (33 – 34)							-1.000,00	-5.000,00	0,00
SA3	Saldo (3) Nettofinanzierungssaldo (Saldo 1 + Saldo 2)							-4.400,00	-9.500,00	-2.887,24
SA4	Saldo (4) Geldfluss aus der Finanzierungstätigkeit (35 – 36)							0,00	0,00	0,00
SA5	Saldo (5) Geldfluss aus der voranschlagswirksamen Gebarung (Saldo 3 + Saldo 4)							-4.400,00	-9.500,00	-2.887,24
771	Maßnahmen zur Förderung des Tourismus									
SA 0 / SA 1	(0) Nettoergebnis (21 - 22) / (1) Geldfluss operative Gebarung (31 – 32)				-3.400,00	-4.500,00	-2.887,24	-3.400,00	-4.500,00	-2.887,24
SA00	Saldo (00) Nettoergebnis nach Haushaltsrücklagen (Saldo 0 + Saldo 01)				-3.400,00	-4.500,00	-4.500,00			
SA2	Saldo (2) Geldfluss aus der Investiven Gebarung (33 – 34)							-1.000,00	-5.000,00	0,00
SA3	Saldo (3) Nettofinanzierungssaldo (Saldo 1 + Saldo 2)							-4.400,00	-9.500,00	-2.887,24
SA4	Saldo (4) Geldfluss aus der Finanzierungstätigkeit (35 – 36)							0,00	0,00	0,00
SA5	Saldo (5) Geldfluss aus der voranschlagswirksamen Gebarung (Saldo 3 + Saldo 4)							-4.400,00	-9.500,00	-2.887,24
771000	Maßnahmen zur Förderung des Tourismus									
Operative Gebarung										
2/771000+828000	Rückersätze von Aufwendungen - GenussTour	2116	3116		300,00	200,00	0,00	300,00	200,00	0,00
SU 21 / 31	Summe Erträge / Einzahlungen operative Gebarung				300,00	200,00	0,00	300,00	200,00	0,00
1/771000-720109	Kostenbeitrag Wirtschaftshof Arbeiter	2225	3225	24	1.500,00	1.500,00	1.450,00	1.500,00	1.500,00	1.450,00
1/771000-720209	Kostenbeitrag Wirtschaftshof Maschinen	2225	3225	24	200,00	200,00	240,00	200,00	200,00	240,00
1/771000-728000	Entgelte für sonstige Leistungen	2225	3225		1.000,00	2.000,00	0,00	1.000,00	2.000,00	0,00
1/771000-757000	Lfd.TFZ.an priv.Inst. o.Erw.Char. (Tour.Verb)	2234	3234	27	1.000,00	1.000,00	1.197,24	1.000,00	1.000,00	1.197,24
SU 22 / 32	Summe Aufwendungen / Auszahlungen operative Gebarung				3.700,00	4.700,00	2.887,24	3.700,00	4.700,00	2.887,24
SA 0 / SA 1	(0) Nettoergebnis (21 - 22) / (1) Geldfluss operative Gebarung (31 – 32)				-3.400,00	-4.500,00	-2.887,24	-3.400,00	-4.500,00	-2.887,24
SA01	Saldo (01) Haushaltsrücklagen (230 - 240)				0,00	0,00	0,00	0,00	0,00	0,00
SA00	Saldo (00) Nettoergebnis nach Haushaltsrücklagen (Saldo 0 + Saldo 01)				-3.400,00	-4.500,00	-2.887,24			
Investive Gebarung										
SU 33	Summe Einzahlungen investive Gebarung							0,00	0,00	0,00
1/771000-050000	Sonderanlagen		3412		0,00	0,00	0,00	1.000,00	5.000,00	0,00
SU 34	Summe Auszahlungen investive Gebarung							1.000,00	5.000,00	0,00
SA2	Saldo (2) Geldfluss aus der Investiven Gebarung (33 – 34)							-1.000,00	-5.000,00	0,00

		MVAG		VC QU	Ergebnisvoranschlag			Finanzierungsvoranschlag		
		EH	FH		VA 2025	VA 2024	RA 2023	VA 2025	VA 2024	RA 2023
SA3	Saldo (3) Nettofinanzierungssaldo (Saldo 1 + Saldo 2)							-4.400,00	-9.500,00	-2.887,24
Finanzierungstätigkeit										
SU 35	Summe Einzahlungen aus der Finanzierungstätigkeit							0,00	0,00	0,00
SU 36	Summe Auszahlungen aus der Finanzierungstätigkeit							0,00	0,00	0,00
SA4	Saldo (4) Geldfluss aus der Finanzierungstätigkeit (35 – 36)							0,00	0,00	0,00
SA5	Saldo (5) Geldfluss aus der voranschlagswirksamen Gebarung (Saldo 3 + Saldo 4)							-4.400,00	-9.500,00	-2.887,24
78	Förderung von Handel, Gewerbe und Industrie									
SA 0 / SA 1	(0) Nettoergebnis (21 - 22) / (1) Geldfluss operative Gebarung (31 – 32)				-55.000,00	-55.000,00	-38.849,57	-55.000,00	-55.000,00	-38.849,57
SA00	Saldo (00) Nettoergebnis nach Haushaltsrücklagen (Saldo 0 + Saldo 01)				-55.000,00	-55.000,00	-55.000,00			
SA2	Saldo (2) Geldfluss aus der Investiven Gebarung (33 – 34)							0,00	0,00	0,00
SA3	Saldo (3) Nettofinanzierungssaldo (Saldo 1 + Saldo 2)							-55.000,00	-55.000,00	-38.849,57
SA4	Saldo (4) Geldfluss aus der Finanzierungstätigkeit (35 – 36)							0,00	0,00	0,00
SA5	Saldo (5) Geldfluss aus der voranschlagswirksamen Gebarung (Saldo 3 + Saldo 4)							-55.000,00	-55.000,00	-38.849,57
782	Wirtschaftspolitische Maßnahmen									
SA 0 / SA 1	(0) Nettoergebnis (21 - 22) / (1) Geldfluss operative Gebarung (31 – 32)				-55.000,00	-55.000,00	-38.849,57	-55.000,00	-55.000,00	-38.849,57
SA00	Saldo (00) Nettoergebnis nach Haushaltsrücklagen (Saldo 0 + Saldo 01)				-55.000,00	-55.000,00	-55.000,00			
SA2	Saldo (2) Geldfluss aus der Investiven Gebarung (33 – 34)							0,00	0,00	0,00
SA3	Saldo (3) Nettofinanzierungssaldo (Saldo 1 + Saldo 2)							-55.000,00	-55.000,00	-38.849,57
SA4	Saldo (4) Geldfluss aus der Finanzierungstätigkeit (35 – 36)							0,00	0,00	0,00
SA5	Saldo (5) Geldfluss aus der voranschlagswirksamen Gebarung (Saldo 3 + Saldo 4)							-55.000,00	-55.000,00	-38.849,57
782000	Wirtschaftspolitische Maßnahmen									
Operative Gebarung										
SU 21 / 31	Summe Erträge / Einzahlungen operative Gebarung				0,00	0,00	0,00	0,00	0,00	0,00
1/782000-728000	Entgelte für sonstige Leistungen	2225	3225	24	55.000,00	55.000,00	38.849,57	55.000,00	55.000,00	38.849,57
SU 22 / 32	Summe Aufwendungen / Auszahlungen operative Gebarung				55.000,00	55.000,00	38.849,57	55.000,00	55.000,00	38.849,57
SA 0 / SA 1	(0) Nettoergebnis (21 - 22) / (1) Geldfluss operative Gebarung (31 – 32)				-55.000,00	-55.000,00	-38.849,57	-55.000,00	-55.000,00	-38.849,57
SA01	Saldo (01) Haushaltsrücklagen (230 - 240)				0,00	0,00	0,00	0,00	0,00	0,00
SA00	Saldo (00) Nettoergebnis nach Haushaltsrücklagen (Saldo 0 + Saldo 01)				-55.000,00	-55.000,00	-38.849,57			
Investive Gebarung										
SU 33	Summe Einzahlungen investive Gebarung							0,00	0,00	0,00
SU 34	Summe Auszahlungen investive Gebarung							0,00	0,00	0,00
SA2	Saldo (2) Geldfluss aus der Investiven Gebarung (33 – 34)							0,00	0,00	0,00
SA3	Saldo (3) Nettofinanzierungssaldo (Saldo 1 + Saldo 2)							-55.000,00	-55.000,00	-38.849,57
Finanzierungstätigkeit										
SU 35	Summe Einzahlungen aus der Finanzierungstätigkeit							0,00	0,00	0,00

		MVAG		VC QU	Ergebnisvoranschlag			Finanzierungsvoranschlag		
		EH	FH		VA 2025	VA 2024	RA 2023	VA 2025	VA 2024	RA 2023
SU 36	Summe Auszahlungen aus der Finanzierungstätigkeit							0,00	0,00	0,00
SA4	Saldo (4) Geldfluss aus der Finanzierungstätigkeit (35 – 36)							0,00	0,00	0,00
SA5	Saldo (5) Geldfluss aus der voranschlagswirksamen Gebarung (Saldo 3 + Saldo 4)							-55.000,00	-55.000,00	-38.849,57

	MVAG	VC QU	Ergebnisvoranschlag			Finanzierungsvoranschlag				
			EH	FH	VA 2025	VA 2024	RA 2023	VA 2025	VA 2024	RA 2023
8 Dienstleistungen										
SA 0 / SA 1		(0) Nettoergebnis (21 - 22) / (1) Geldfluss operative Gebarung (31 - 32)			80.500,00	30.000,00	44.378,98	195.200,00	134.600,00	110.325,40
SA00		Saldo (00) Nettoergebnis nach Haushaltsrücklagen (Saldo 0 + Saldo 01)			43.500,00	4.700,00	4.700,00			
SA2		Saldo (2) Geldfluss aus der Investiven Gebarung (33 - 34)						2.300,00	26.700,00	150.677,73
SA3		Saldo (3) Nettofinanzierungssaldo (Saldo 1 + Saldo 2)						197.500,00	161.300,00	261.003,13
SA4		Saldo (4) Geldfluss aus der Finanzierungstätigkeit (35 - 36)						0,00	-24.400,00	-807.392,73
SA5		Saldo (5) Geldfluss aus der voranschlagswirksamen Gebarung (Saldo 3 + Saldo 4)						197.500,00	136.900,00	-546.389,60
81 Öffentliche Einrichtungen (soweit nicht dem Abschnitt 85 zuzuordnen)										
SA 0 / SA 1		(0) Nettoergebnis (21 - 22) / (1) Geldfluss operative Gebarung (31 - 32)			-88.800,00	-100.000,00	-93.214,81	-84.600,00	-95.900,00	-88.464,33
SA00		Saldo (00) Nettoergebnis nach Haushaltsrücklagen (Saldo 0 + Saldo 01)			-88.800,00	-100.000,00	-100.000,00			
SA2		Saldo (2) Geldfluss aus der Investiven Gebarung (33 - 34)						-27.000,00	-29.200,00	1.186,65
SA3		Saldo (3) Nettofinanzierungssaldo (Saldo 1 + Saldo 2)						-111.600,00	-125.100,00	-87.277,68
SA4		Saldo (4) Geldfluss aus der Finanzierungstätigkeit (35 - 36)						0,00	0,00	0,00
SA5		Saldo (5) Geldfluss aus der voranschlagswirksamen Gebarung (Saldo 3 + Saldo 4)						-111.600,00	-125.100,00	-87.277,68
814 Straßenreinigung										
SA 0 / SA 1		(0) Nettoergebnis (21 - 22) / (1) Geldfluss operative Gebarung (31 - 32)			-48.500,00	-53.500,00	-63.363,34	-48.500,00	-53.500,00	-63.363,34
SA00		Saldo (00) Nettoergebnis nach Haushaltsrücklagen (Saldo 0 + Saldo 01)			-48.500,00	-53.500,00	-53.500,00			
SA2		Saldo (2) Geldfluss aus der Investiven Gebarung (33 - 34)						0,00	0,00	0,00
SA3		Saldo (3) Nettofinanzierungssaldo (Saldo 1 + Saldo 2)						-48.500,00	-53.500,00	-63.363,34
SA4		Saldo (4) Geldfluss aus der Finanzierungstätigkeit (35 - 36)						0,00	0,00	0,00
SA5		Saldo (5) Geldfluss aus der voranschlagswirksamen Gebarung (Saldo 3 + Saldo 4)						-48.500,00	-53.500,00	-63.363,34
814000 Straßenreinigung										
Operative Gebarung										
SU 21 / 31		Summe Erträge / Einzahlungen operative Gebarung			0,00	0,00	0,00	0,00	0,00	0,00
1/814000-720109		Kostenbeitrag Wirtschaftshof Arbeiter 2225 3225 24 *			25.000,00	25.000,00	32.248,25	25.000,00	25.000,00	32.248,25
1/814000-720209		Kostenbeitrag Wirtschaftshof Maschinen 2225 3225 24 *			13.500,00	13.500,00	16.050,00	13.500,00	13.500,00	16.050,00
1/814000-728000		Entg.f.sonst.Lstg.v. Gewerbetreibenden 2225 3225 24			10.000,00	15.000,00	15.065,09	10.000,00	15.000,00	15.065,09
SU 22 / 32		Summe Aufwendungen / Auszahlungen operative Gebarung			48.500,00	53.500,00	63.363,34	48.500,00	53.500,00	63.363,34
SA 0 / SA 1		(0) Nettoergebnis (21 - 22) / (1) Geldfluss operative Gebarung (31 - 32)			-48.500,00	-53.500,00	-63.363,34	-48.500,00	-53.500,00	-63.363,34
SA01		Saldo (01) Haushaltsrücklagen (230 - 240)			0,00	0,00	0,00	0,00	0,00	0,00
SA00		Saldo (00) Nettoergebnis nach Haushaltsrücklagen (Saldo 0 + Saldo 01)			-48.500,00	-53.500,00	-63.363,34			
Investive Gebarung										
SU 33		Summe Einzahlungen investive Gebarung						0,00	0,00	0,00
SU 34		Summe Auszahlungen investive Gebarung						0,00	0,00	0,00
SA2		Saldo (2) Geldfluss aus der Investiven Gebarung (33 - 34)						0,00	0,00	0,00
SA3		Saldo (3) Nettofinanzierungssaldo (Saldo 1 + Saldo 2)						-48.500,00	-53.500,00	-63.363,34

	MVAG		VC QU	Ergebnisvoranschlag			Finanzierungsvoranschlag		
	EH	FH		VA 2025	VA 2024	RA 2023	VA 2025	VA 2024	RA 2023
Finanzierungstätigkeit									
SU 35			Summe Einzahlungen aus der Finanzierungstätigkeit				0,00	0,00	0,00
SU 36			Summe Auszahlungen aus der Finanzierungstätigkeit				0,00	0,00	0,00
SA4			Saldo (4) Geldfluss aus der Finanzierungstätigkeit (35 – 36)				0,00	0,00	0,00
SA5			Saldo (5) Geldfluss aus der voranschlagswirksamen Gebarung (Saldo 3 + Saldo 4)				-48.500,00	-53.500,00	-63.363,34

		MVAG		VC QU	Ergebnisvoranschlag			Finanzierungsvoranschlag		
		EH	FH		VA 2025	VA 2024	RA 2023	VA 2025	VA 2024	RA 2023
815	Park- und Gartenanlagen, Kinderspielplätze									
SA 0 / SA 1	(0) Nettoergebnis (21 - 22) / (1) Geldfluss operative Gebarung (31 – 32)				-8.300,00	-8.300,00	-4.500,57	-7.900,00	-7.900,00	-4.060,78
SA00	Saldo (00) Nettoergebnis nach Haushaltsrücklagen (Saldo 0 + Saldo 01)				-8.300,00	-8.300,00	-8.300,00			
SA2	Saldo (2) Geldfluss aus der Investiven Gebarung (33 – 34)							-30.000,00	-18.000,00	0,00
SA3	Saldo (3) Nettofinanzierungssaldo (Saldo 1 + Saldo 2)							-37.900,00	-25.900,00	-4.060,78
SA4	Saldo (4) Geldfluss aus der Finanzierungstätigkeit (35 – 36)							0,00	0,00	0,00
SA5	Saldo (5) Geldfluss aus der voranschlagswirksamen Gebarung (Saldo 3 + Saldo 4)							-37.900,00	-25.900,00	-4.060,78
815000	Park- und Gartenanlagen, Kinderspielplätze									
Operative Gebarung										
SU 21 / 31	Summe Erträge / Einzahlungen operative Gebarung				0,00	0,00	0,00	0,00	0,00	0,00
1/815000-400000	Geringwertige Wirtschaftsgüter (GWG)	2221	3221		1.000,00	1.000,00	0,00	1.000,00	1.000,00	0,00
1/815000-619000	Instandhaltung von Sonderanlagen	2224	3224	24	800,00	800,00	786,01	800,00	800,00	786,01
1/815000-670000	Versicherungen	2222	3222	24	100,00	100,00	70,27	100,00	100,00	70,27
1/815000-680200	Planmäßige Abschreibung	2226			400,00	400,00	439,79	0,00	0,00	0,00
1/815000-720109	Kostenbeitrag Wirtschaftshof Arbeiter	2225	3225	24	4.900,00	4.900,00	2.096,00	4.900,00	4.900,00	2.096,00
1/815000-720209	Kostenbeitrag Wirtschaftshof Maschinen	2225	3225	24	700,00	700,00	708,50	700,00	700,00	708,50
1/815000-728000	Entgelte für sonstige Leistungen	2225	3225	24	400,00	400,00	400,00	400,00	400,00	400,00
SU 22 / 32	Summe Aufwendungen / Auszahlungen operative Gebarung				8.300,00	8.300,00	4.500,57	7.900,00	7.900,00	4.060,78
SA 0 / SA 1	(0) Nettoergebnis (21 - 22) / (1) Geldfluss operative Gebarung (31 – 32)				-8.300,00	-8.300,00	-4.500,57	-7.900,00	-7.900,00	-4.060,78
SA01	Saldo (01) Haushaltsrücklagen (230 - 240)				0,00	0,00	0,00	0,00	0,00	0,00
SA00	Saldo (00) Nettoergebnis nach Haushaltsrücklagen (Saldo 0 + Saldo 01)				-8.300,00	-8.300,00	-4.500,57			
Investive Gebarung										
2/815000+301000	Kapitaltransfers von Ländern, Landesfonds und Landeskammern		3331	2	0,00	0,00	0,00	30.000,00	12.000,00	0,00
SU 33	Summe Einzahlungen investive Gebarung							30.000,00	12.000,00	0,00
1/815000-050000	Sonderanlagen		3412		0,00	0,00	0,00	60.000,00	30.000,00	0,00
SU 34	Summe Auszahlungen investive Gebarung							60.000,00	30.000,00	0,00
SA2	Saldo (2) Geldfluss aus der Investiven Gebarung (33 – 34)							-30.000,00	-18.000,00	0,00
SA3	Saldo (3) Nettofinanzierungssaldo (Saldo 1 + Saldo 2)							-37.900,00	-25.900,00	-4.060,78
Finanzierungstätigkeit										
SU 35	Summe Einzahlungen aus der Finanzierungstätigkeit							0,00	0,00	0,00
SU 36	Summe Auszahlungen aus der Finanzierungstätigkeit							0,00	0,00	0,00
SA4	Saldo (4) Geldfluss aus der Finanzierungstätigkeit (35 – 36)							0,00	0,00	0,00
SA5	Saldo (5) Geldfluss aus der voranschlagswirksamen Gebarung (Saldo 3 + Saldo 4)							-37.900,00	-25.900,00	-4.060,78

		MVAG		VC QU	Ergebnisvoranschlag			Finanzierungsvoranschlag		
		EH	FH		VA 2025	VA 2024	RA 2023	VA 2025	VA 2024	RA 2023
816	Öffentliche Beleuchtung und öffentliche Uhren									
SA 0 / SA 1	(0) Nettoergebnis (21 - 22) / (1) Geldfluss operative Gebarung (31 – 32)				-16.500,00	-20.600,00	-16.723,43	-11.500,00	-15.600,00	-10.680,57
SA00	Saldo (00) Nettoergebnis nach Haushaltsrücklagen (Saldo 0 + Saldo 01)				-16.500,00	-20.600,00	-20.600,00			
SA2	Saldo (2) Geldfluss aus der Investiven Gebarung (33 – 34)							0,00	0,00	0,00
SA3	Saldo (3) Nettofinanzierungssaldo (Saldo 1 + Saldo 2)							-11.500,00	-15.600,00	-10.680,57
SA4	Saldo (4) Geldfluss aus der Finanzierungstätigkeit (35 – 36)							0,00	0,00	0,00
SA5	Saldo (5) Geldfluss aus der voranschlagswirksamen Gebarung (Saldo 3 + Saldo 4)							-11.500,00	-15.600,00	-10.680,57
816000	Öffentliche Beleuchtung und öffentliche Uhren									
Operative Gebarung										
SU 21 / 31	Summe Erträge / Einzahlungen operative Gebarung				0,00	0,00	0,00	0,00	0,00	0,00
1/816000-600100	Strom	2222	3222	24	7.500,00	8.500,00	6.459,37	7.500,00	8.500,00	6.459,37
1/816000-619000	Instandhaltung von Sonderanlagen	2224	3224	24	1.000,00	3.000,00	90,70	1.000,00	3.000,00	90,70
1/816000-680500	Planmäßige Abschreibung	2226			5.000,00	5.000,00	6.042,86	0,00	0,00	0,00
1/816000-720109	Kostenbeitrag Wirtschaftshof Arbeiter	2225	3225	24	2.500,00	3.800,00	3.838,00	2.500,00	3.800,00	3.838,00
1/816000-720209	Kostenbeitrag Wirtschaftshof Maschinen	2225	3225	24	500,00	300,00	292,50	500,00	300,00	292,50
SU 22 / 32	Summe Aufwendungen / Auszahlungen operative Gebarung				16.500,00	20.600,00	16.723,43	11.500,00	15.600,00	10.680,57
SA 0 / SA 1	(0) Nettoergebnis (21 - 22) / (1) Geldfluss operative Gebarung (31 – 32)				-16.500,00	-20.600,00	-16.723,43	-11.500,00	-15.600,00	-10.680,57
SA01	Saldo (01) Haushaltsrücklagen (230 - 240)				0,00	0,00	0,00	0,00	0,00	0,00
SA00	Saldo (00) Nettoergebnis nach Haushaltsrücklagen (Saldo 0 + Saldo 01)				-16.500,00	-20.600,00	-16.723,43			
Investive Gebarung										
SU 33	Summe Einzahlungen investive Gebarung							0,00	0,00	0,00
SU 34	Summe Auszahlungen investive Gebarung							0,00	0,00	0,00
SA2	Saldo (2) Geldfluss aus der Investiven Gebarung (33 – 34)							0,00	0,00	0,00
SA3	Saldo (3) Nettofinanzierungssaldo (Saldo 1 + Saldo 2)							-11.500,00	-15.600,00	-10.680,57
Finanzierungstätigkeit										
SU 35	Summe Einzahlungen aus der Finanzierungstätigkeit							0,00	0,00	0,00
SU 36	Summe Auszahlungen aus der Finanzierungstätigkeit							0,00	0,00	0,00
SA4	Saldo (4) Geldfluss aus der Finanzierungstätigkeit (35 – 36)							0,00	0,00	0,00
SA5	Saldo (5) Geldfluss aus der voranschlagswirksamen Gebarung (Saldo 3 + Saldo 4)							-11.500,00	-15.600,00	-10.680,57

		MVAG		VC QU	Ergebnisvoranschlag			Finanzierungsvoranschlag		
		EH	FH		VA 2025	VA 2024	RA 2023	VA 2025	VA 2024	RA 2023
817	Friedhöfe (einschließlich Einsegnungshallen und Krematorien)									
SA 0 / SA 1	(0) Nettoergebnis (21 - 22) / (1) Geldfluss operative Gebarung (31 - 32)				-14.900,00	-16.200,00	-6.532,47	-16.100,00	-17.500,00	-8.264,64
SA00	Saldo (00) Nettoergebnis nach Haushaltsrücklagen (Saldo 0 + Saldo 01)				-14.900,00	-16.200,00	-16.200,00			
SA2	Saldo (2) Geldfluss aus der Investiven Gebarung (33 - 34)							3.000,00	-11.200,00	1.186,65
SA3	Saldo (3) Nettofinanzierungssaldo (Saldo 1 + Saldo 2)							-13.100,00	-28.700,00	-7.077,99
SA4	Saldo (4) Geldfluss aus der Finanzierungstätigkeit (35 - 36)							0,00	0,00	0,00
SA5	Saldo (5) Geldfluss aus der voranschlagswirksamen Gebarung (Saldo 3 + Saldo 4)							-13.100,00	-28.700,00	-7.077,99
817000	Friedhof Ruden incl. Einsegnungshalle									
Operative Gebarung										
2/817000+813000	Erträge aus der Auflösung von Investitionszuschüssen (Kapitaltransfers)		2127		10.100,00	10.000,00	9.993,18	0,00	0,00	0,00
2/817000+852000	Gebühren; Friedhof		2113 3113	12	1.000,00	2.500,00	3.130,00	1.000,00	2.500,00	2.866,00
2/817000+852010	Gebühren; Einsegnungshalle		2113 3113	12	700,00	700,00	384,00	700,00	700,00	384,00
SU 21 / 31	Summe Erträge / Einzahlungen operative Gebarung				11.800,00	13.200,00	13.507,18	1.700,00	3.200,00	3.250,00
1/817000-400000	Geringwertige Wirtschaftsgüter (GWG)	2221	3221		200,00	200,00	0,00	200,00	200,00	0,00
1/817000-454000	Reinigungsmittel	2221	3221	23	100,00	100,00	35,96	100,00	100,00	35,96
1/817000-511000	Geldbezüge für Vertragsbedienstete in handwerklicher Verwendung	2211	3211	20	1.800,00	1.700,00	1.457,59	1.800,00	1.700,00	1.457,59
1/817000-580000	Dienstgeberbeiträge zum Ausgleichsfonds für Familienbeihilfen	2212	3212	20	100,00	100,00	53,90	100,00	100,00	53,90
1/817000-582000	Sonstige Dienstgeberbeiträge zur sozialen Sicherheit	2212	3212	20	400,00	400,00	312,40	400,00	400,00	312,40
1/817000-600100	Strom	2222	3222	24	500,00	700,00	507,07	500,00	700,00	507,07
1/817000-614000	Instandhaltung von Gebäuden	2224	3224	24	500,00	500,00	612,58	500,00	500,00	612,58
1/817000-670000	Versicherungen	2222	3222	24	200,00	200,00	140,48	200,00	200,00	140,48
1/817000-680200	Planmäßige Abschreibung	2226			2.400,00	2.400,00	2.438,27	0,00	0,00	0,00
1/817000-680300	Planmäßige Abschreibung	2226			3.400,00	3.400,00	3.407,41	0,00	0,00	0,00
1/817000-680500	Planmäßige Abschreibung	2226			2.900,00	2.500,00	2.511,33	0,00	0,00	0,00
1/817000-680700	Planmäßige Abschreibung	2226			200,00	400,00	420,00	0,00	0,00	0,00
1/817000-711000	Öffentliche Abgaben	2225	3225	24	2.000,00	2.000,00	1.945,17	2.000,00	2.000,00	1.945,17
1/817000-720109	Kostenbeitrag Wirtschaftshof Arbeiter	2225	3225	24	2.000,00	3.300,00	1.781,00	2.000,00	3.300,00	1.781,00
1/817000-720209	Kostenbeitrag Wirtschaftshof Maschinen	2225	3225	24	800,00	1.100,00	613,50	800,00	1.100,00	613,50
1/817000-728000	Entgelte für sonstige Leistungen	2225	3225	24	0,00	0,00	1.050,00	0,00	0,00	1.050,00
SU 22 / 32	Summe Aufwendungen / Auszahlungen operative Gebarung				17.500,00	19.000,00	17.286,66	8.600,00	10.300,00	8.509,65
SA 0 / SA 1	(0) Nettoergebnis (21 - 22) / (1) Geldfluss operative Gebarung (31 - 32)				-5.700,00	-5.800,00	-3.779,48	-6.900,00	-7.100,00	-5.259,65
SA01	Saldo (01) Haushaltsrücklagen (230 - 240)				0,00	0,00	0,00	0,00	0,00	0,00
SA00	Saldo (00) Nettoergebnis nach Haushaltsrücklagen (Saldo 0 + Saldo 01)				-5.700,00	-5.800,00	-3.779,48			
Investive Gebarung										

		MVAG		VC QU	Ergebnisvoranschlag			Finanzierungsvoranschlag		
		EH	FH		VA 2025	VA 2024	RA 2023	VA 2025	VA 2024	RA 2023
2/817000+307000	Kapitaltransfers von privaten Haushalten und privaten Organisationen ohne Erwerbszweck und andere	3334	2	34	0,00	0,00	0,00	2.000,00	2.000,00	1.920,00
SU 33	Summe Einzahlungen investive Gebarung							2.000,00	2.000,00	1.920,00
1/817000-050000	Sonderanlagen		3412		0,00	0,00	0,00	0,00	13.200,00	0,00
SU 34	Summe Auszahlungen investive Gebarung							0,00	13.200,00	0,00
SA2	Saldo (2) Geldfluss aus der Investiven Gebarung (33 – 34)							2.000,00	-11.200,00	1.920,00
SA3	Saldo (3) Nettofinanzierungssaldo (Saldo 1 + Saldo 2)							-4.900,00	-18.300,00	-3.339,65
Finanzierungstätigkeit										
SU 35	Summe Einzahlungen aus der Finanzierungstätigkeit							0,00	0,00	0,00
SU 36	Summe Auszahlungen aus der Finanzierungstätigkeit							0,00	0,00	0,00
SA4	Saldo (4) Geldfluss aus der Finanzierungstätigkeit (35 – 36)							0,00	0,00	0,00
SA5	Saldo (5) Geldfluss aus der voranschlagswirksamen Gebarung (Saldo 3 + Saldo 4)							-4.900,00	-18.300,00	-3.339,65
817100	Friedhof St. Rade Gund incl. Einsegnungshalle									
Operative Gebarung										
2/817100+852000	Gebühren; Friedhof	2113	3113	12	2.300,00	2.200,00	3.756,00	2.300,00	2.200,00	3.504,00
2/817100+852010	Gebühren; Einsegnungshalle	2113	3113	12	200,00	200,00	192,00	200,00	200,00	192,00
SU 21 / 31	Summe Erträge / Einzahlungen operative Gebarung				2.500,00	2.400,00	3.948,00	2.500,00	2.400,00	3.696,00
1/817100-400000	Materialien (soweit nicht zugeordnet)	2221	3221	23	700,00	700,00	9,93	700,00	700,00	9,93
1/817100-454000	Reinigungsmittel	2221	3221	23	200,00	200,00	0,00	200,00	200,00	0,00
1/817100-511000	Geldbezüge für Vertragsbedienstete in handwerklicher Verwendung	2211	3211	20	1.800,00	1.700,00	1.457,59	1.800,00	1.700,00	1.457,59
1/817100-580000	Dienstgeberbeiträge zum Ausgleichsfonds für Familienbeihilfen	2212	3212	20	100,00	100,00	53,90	100,00	100,00	53,90
1/817100-582000	Sonstige Dienstgeberbeiträge zur sozialen Sicherheit	2212	3212	20	400,00	400,00	312,40	400,00	400,00	312,40
1/817100-600100	Strom	2222	3222	24	300,00	500,00	278,47	300,00	500,00	278,47
1/817100-614000	Instandhaltung von Gebäuden	2224	3224	24	500,00	500,00	0,00	500,00	500,00	0,00
1/817100-618000	Instandhaltung von sonstigen Anlagen	2224	3224	24	1.500,00	2.700,00	47,76	1.500,00	2.700,00	47,76
1/817100-670000	Versicherungen	2222	3222	24	400,00	300,00	278,92	400,00	300,00	278,92
1/817100-711000	Öffentliche Abgaben	2225	3225	24	900,00	800,00	779,02	900,00	800,00	779,02
1/817100-720109	Kostenbeitrag Wirtschaftshof Arbeiter	2225	3225	24	3.200,00	3.200,00	2.749,00	3.200,00	3.200,00	2.749,00
1/817100-720209	Kostenbeitrag Wirtschaftshof Maschinen	2225	3225	24	1.700,00	1.700,00	734,00	1.700,00	1.700,00	734,00
SU 22 / 32	Summe Aufwendungen / Auszahlungen operative Gebarung				11.700,00	12.800,00	6.700,99	11.700,00	12.800,00	6.700,99
SA 0 / SA 1	(0) Nettoergebnis (21 - 22) / (1) Geldfluss operative Gebarung (31 – 32)				-9.200,00	-10.400,00	-2.752,99	-9.200,00	-10.400,00	-3.004,99
SA01	Saldo (01) Haushaltsrücklagen (230 - 240)				0,00	0,00	0,00	0,00	0,00	0,00
SA00	Saldo (00) Nettoergebnis nach Haushaltsrücklagen (Saldo 0 + Saldo 01)				-9.200,00	-10.400,00	-2.752,99			
Investive Gebarung										

		MVAG		VC QU	Ergebnisvoranschlag			Finanzierungsvoranschlag		
		EH	FH		VA 2025	VA 2024	RA 2023	VA 2025	VA 2024	RA 2023
2/817100+301100	Kapitaltransfers von Ländern, Landesfonds und Landeskammern	3331	2	33	0,00	0,00	0,00	0,00	0,00	22.400,00
2/817100+307000	Kapitaltransfers von privaten Haushalten und privaten Organisationen ohne Erwerbszweck und andere	3334	2		0,00	0,00	0,00	1.000,00	0,00	0,00
SU 33	Summe Einzahlungen investive Gebarung							1.000,00	0,00	22.400,00
1/817100-050000	Sonderanlagen	3412	2	40	0,00	0,00	0,00	0,00	0,00	23.133,35
SU 34	Summe Auszahlungen investive Gebarung							0,00	0,00	23.133,35
SA2	Saldo (2) Geldfluss aus der Investiven Gebarung (33 – 34)							1.000,00	0,00	-733,35
SA3	Saldo (3) Nettofinanzierungssaldo (Saldo 1 + Saldo 2)							-8.200,00	-10.400,00	-3.738,34
Finanzierungstätigkeit										
SU 35	Summe Einzahlungen aus der Finanzierungstätigkeit							0,00	0,00	0,00
SU 36	Summe Auszahlungen aus der Finanzierungstätigkeit							0,00	0,00	0,00
SA4	Saldo (4) Geldfluss aus der Finanzierungstätigkeit (35 – 36)							0,00	0,00	0,00
SA5	Saldo (5) Geldfluss aus der voranschlagswirksamen Gebarung (Saldo 3 + Saldo 4)							-8.200,00	-10.400,00	-3.738,34

		MVAG		VC QU	Ergebnisvoranschlag			Finanzierungsvoranschlag		
		EH	FH		VA 2025	VA 2024	RA 2023	VA 2025	VA 2024	RA 2023
819	Sonstige öffentliche Einrichtungen									
SA 0 / SA 1	(0) Nettoergebnis (21 - 22) / (1) Geldfluss operative Gebarung (31 – 32)				-600,00	-1.400,00	-2.095,00	-600,00	-1.400,00	-2.095,00
SA00	Saldo (00) Nettoergebnis nach Haushaltsrücklagen (Saldo 0 + Saldo 01)				-600,00	-1.400,00	-1.400,00			
SA2	Saldo (2) Geldfluss aus der Investiven Gebarung (33 – 34)							0,00	0,00	0,00
SA3	Saldo (3) Nettofinanzierungssaldo (Saldo 1 + Saldo 2)							-600,00	-1.400,00	-2.095,00
SA4	Saldo (4) Geldfluss aus der Finanzierungstätigkeit (35 – 36)							0,00	0,00	0,00
SA5	Saldo (5) Geldfluss aus der voranschlagswirksamen Gebarung (Saldo 3 + Saldo 4)							-600,00	-1.400,00	-2.095,00
819000	Sonstige öffentliche Einrichtungen									
Operative Gebarung										
SU 21 / 31	Summe Erträge / Einzahlungen operative Gebarung				0,00	0,00	0,00	0,00	0,00	0,00
1/819000-720109	Kostenbeitrag Wirtschaftshof Arbeiter 2225 3225 24 *				500,00	1.300,00	1.802,50	500,00	1.300,00	1.802,50
1/819000-720209	Kostenbeitrag Wirtschaftshof Maschinen 2225 3225 24 *				100,00	100,00	292,50	100,00	100,00	292,50
SU 22 / 32	Summe Aufwendungen / Auszahlungen operative Gebarung				600,00	1.400,00	2.095,00	600,00	1.400,00	2.095,00
SA 0 / SA 1	(0) Nettoergebnis (21 - 22) / (1) Geldfluss operative Gebarung (31 – 32)				-600,00	-1.400,00	-2.095,00	-600,00	-1.400,00	-2.095,00
SA01	Saldo (01) Haushaltsrücklagen (230 - 240)				0,00	0,00	0,00	0,00	0,00	0,00
SA00	Saldo (00) Nettoergebnis nach Haushaltsrücklagen (Saldo 0 + Saldo 01)				-600,00	-1.400,00	-2.095,00			
Investive Gebarung										
SU 33	Summe Einzahlungen investive Gebarung							0,00	0,00	0,00
SU 34	Summe Auszahlungen investive Gebarung							0,00	0,00	0,00
SA2	Saldo (2) Geldfluss aus der Investiven Gebarung (33 – 34)							0,00	0,00	0,00
SA3	Saldo (3) Nettofinanzierungssaldo (Saldo 1 + Saldo 2)							-600,00	-1.400,00	-2.095,00
Finanzierungstätigkeit										
SU 35	Summe Einzahlungen aus der Finanzierungstätigkeit							0,00	0,00	0,00
SU 36	Summe Auszahlungen aus der Finanzierungstätigkeit							0,00	0,00	0,00
SA4	Saldo (4) Geldfluss aus der Finanzierungstätigkeit (35 – 36)							0,00	0,00	0,00
SA5	Saldo (5) Geldfluss aus der voranschlagswirksamen Gebarung (Saldo 3 + Saldo 4)							-600,00	-1.400,00	-2.095,00

		MVAG		VC QU	Ergebnisvoranschlag			Finanzierungsvoranschlag			
		EH	FH		VA 2025	VA 2024	RA 2023	VA 2025	VA 2024	RA 2023	
82	Betriebsähnliche Einrichtungen und Betriebe										
SA 0 / SA 1	(0) Nettoergebnis (21 - 22) / (1) Geldfluss operative Gebarung (31 – 32)				54.400,00	3.300,00	38.782,91	40.500,00	-27.800,00	17.204,85	
SA00	Saldo (00) Nettoergebnis nach Haushaltsrücklagen (Saldo 0 + Saldo 01)				82.400,00	5.000,00	5.000,00				
SA2	Saldo (2) Geldfluss aus der Investiven Gebarung (33 – 34)							-28.000,00	0,00	3.656,44	
SA3	Saldo (3) Nettofinanzierungssaldo (Saldo 1 + Saldo 2)							12.500,00	-27.800,00	20.861,29	
SA4	Saldo (4) Geldfluss aus der Finanzierungstätigkeit (35 – 36)							0,00	0,00	0,00	
SA5	Saldo (5) Geldfluss aus der voranschlagswirksamen Gebarung (Saldo 3 + Saldo 4)							12.500,00	-27.800,00	20.861,29	
820	Wirtschaftshöfe										
SA 0 / SA 1	(0) Nettoergebnis (21 - 22) / (1) Geldfluss operative Gebarung (31 – 32)				54.400,00	3.300,00	38.782,91	40.500,00	-27.800,00	17.204,85	
SA00	Saldo (00) Nettoergebnis nach Haushaltsrücklagen (Saldo 0 + Saldo 01)				82.400,00	5.000,00	5.000,00				
SA2	Saldo (2) Geldfluss aus der Investiven Gebarung (33 – 34)							-28.000,00	0,00	3.656,44	
SA3	Saldo (3) Nettofinanzierungssaldo (Saldo 1 + Saldo 2)							12.500,00	-27.800,00	20.861,29	
SA4	Saldo (4) Geldfluss aus der Finanzierungstätigkeit (35 – 36)							0,00	0,00	0,00	
SA5	Saldo (5) Geldfluss aus der voranschlagswirksamen Gebarung (Saldo 3 + Saldo 4)							12.500,00	-27.800,00	20.861,29	
820000	Wirtschaftshof										
Operative Gebarung											
2/820000+810109	Leistungserlöse Wirtschaftshof Arbeiter	2114	3114	13	*	148.200,00	153.200,00	137.223,50	148.200,00	153.200,00	137.223,50
2/820000+810209	Leistungserlöse Wirtschaftshof Maschine	2114	3114	13	*	42.900,00	42.700,00	36.956,50	42.900,00	42.700,00	36.956,50
2/820000+813000	Erträge aus der Auflösung von Investitionszuschüssen (Kapitaltransfers)	2127				17.200,00	25.200,00	25.256,91	0,00	0,00	0,00
2/820000+817200	Erträge aus der Auflösung von sonstigen Rückstellungen	2117				5.000,00	0,00	1.107,25	0,00	0,00	0,00
2/820000+817210	Erträge aus der Auflösung von sonstigen Rückstellungen	2117				0,00	10.000,00	5.259,25	0,00	0,00	0,00
2/820000+817500	Erträge aus der Auflösung von sonstigen Rückstellungen	2117				0,00	4.300,00	0,00	0,00	0,00	0,00
2/820000+823000	sonstige Zinserträge	2131	3131	14		0,00	0,00	8,76	0,00	0,00	8,76
2/820000+829000	Sonstige Erträge	2116	3116			5.000,00	8.600,00	1.275,74	5.000,00	8.600,00	1.275,74
2/820000+862000	Transfers von Ländern, Landesfonds und Landeskammern	2121	3121			40.000,00	0,00	0,00	40.000,00	0,00	0,00
SU 21 / 31	Summe Erträge / Einzahlungen operative Gebarung					258.300,00	244.000,00	207.087,91	236.100,00	204.500,00	175.464,50
1/820000-400000	Geringw.Wirtsch.Güter des Anlagevermögens	2221	3221	23		3.000,00	8.200,00	2.490,54	3.000,00	8.200,00	2.490,54
1/820000-400100	Materialien (soweit nicht zugeordnet)	2221	3221	23		9.100,00	9.600,00	7.559,49	9.100,00	9.600,00	7.559,49
1/820000-454000	Reinigungsmittel	2221	3221	23		200,00	200,00	57,25	200,00	200,00	57,25
1/820000-510900	Geldbezüge der Vertragsbediensteten der Verwaltung	2211	3211			0,00	25.000,00	0,00	0,00	25.000,00	0,00
1/820000-511000	Geldbezüge für VB II	2211	3211	20		90.000,00	87.000,00	78.820,78	90.000,00	87.000,00	78.820,78

		MVAG		VC QU	Ergebnisvoranschlag			Finanzierungsvoranschlag		
		EH	FH		VA 2025	VA 2024	RA 2023	VA 2025	VA 2024	RA 2023
1/820000-521000	Geldbezüge der ganzjährig beschäftigten Arbeiterinnen und Arbeiter	2211	3211	20	22.000,00	21.300,00	14.266,69	22.000,00	21.300,00	14.266,69
1/820000-523000	Geldbezüge der nicht ganzjährig beschäftigten Arbeiterinnen und Arbeiter	2211	3211		14.500,00	14.000,00	0,00	14.500,00	14.000,00	0,00
1/820000-565000	Mehrleistungsvergütungen	2211	3211	20	0,00	3.400,00	1.630,56	0,00	3.400,00	1.630,56
1/820000-569010	Sonstige Nebengebühren Erschwerniszulagen	2211	3211	20	0,00	1.300,00	1.114,56	0,00	1.300,00	1.114,56
1/820000-580000	Dienstgeberbeiträge zum Ausgleichsfonds für Familienbeihilfen	2212	3212	20	4.300,00	4.200,00	3.545,79	4.300,00	4.200,00	3.545,79
1/820000-581000	Dienstgeberbeiträge zur Alterssicherung - SVR	2212	3212		0,00	2.000,00	0,00	0,00	2.000,00	0,00
1/820000-582000	Sonstige Dienstgeberbeiträge zur sozialen Sicherheit	2212	3212	20	22.800,00	22.000,00	19.927,38	22.800,00	22.000,00	19.927,38
1/820000-592000	Dotierung von Rückstellungen für Jubiläumszuwendungen	2214			0,00	0,00	106,68	0,00	0,00	0,00
1/820000-600100	Strom	2222	3222	24	500,00	700,00	601,32	500,00	700,00	601,32
1/820000-614000	Instandhaltung von Gebäuden und Bauten	2224	3224	24	500,00	500,00	0,00	500,00	500,00	0,00
1/820000-616000	Instandhaltung von Maschinen u.masch.Anl.	2224	3224	24	1.800,00	1.800,00	3.468,98	1.800,00	1.800,00	3.468,98
1/820000-617000	Instandhaltung von Fahrzeugen	2224	3224	24	5.000,00	4.500,00	3.831,79	5.000,00	4.500,00	3.831,79
1/820000-631000	Telekommunikationsdienste	2222	3222	24	1.000,00	1.600,00	961,68	1.000,00	1.600,00	961,68
1/820000-670000	Versicherungen	2222	3222	24	2.400,00	2.400,00	2.188,50	2.400,00	2.400,00	2.188,50
1/820000-680300	Planmäßige Abschreibung	2226			1.200,00	1.200,00	1.230,81	0,00	0,00	0,00
1/820000-680600	Planmäßige Abschreibung	2226			3.100,00	3.000,00	3.174,96	0,00	0,00	0,00
1/820000-680700	Planmäßige Abschreibung	2226			4.000,00	4.200,00	5.532,90	0,00	0,00	0,00
1/820000-710100	Öffentliche Abgaben, ohne Gebühren gemäß FAG	2225	3225	24	0,00	0,00	2,19	0,00	0,00	2,19
1/820000-711000	Öffentliche Abgaben, ohne Gebühren gemäß FAG	2225	3225	24	200,00	200,00	195,47	200,00	200,00	195,47
1/820000-720109	Kostenbeitrag Wirtschaftshof Arbeiter	2225	3225	24	4.500,00	4.500,00	2.310,00	4.500,00	4.500,00	2.310,00
1/820000-720209	Kostenbeitrag Wirtschaftshof Maschinen	2225	3225	24	400,00	400,00	243,50	400,00	400,00	243,50
1/820000-720309	Sonst.Ausgaben (Verw. Kostenersatz an ZA)	2225	3225	24	10.000,00	10.000,00	10.350,73	10.000,00	10.000,00	10.350,73
1/820000-724000	Reisegebühren	2225	3225	24	400,00	400,00	275,94	400,00	400,00	275,94
1/820000-728000	Entgelte für sonstige Leistungen	2225	3225	24	3.000,00	7.100,00	4.416,51	3.000,00	7.100,00	4.416,51
SU 22 / 32	Summe Aufwendungen / Auszahlungen operative Gebarung				203.900,00	240.700,00	168.305,00	195.600,00	232.300,00	158.259,65
SA 0 / SA 1	(0) Nettoergebnis (21 - 22) / (1) Geldfluss operative Gebarung (31 - 32)				54.400,00	3.300,00	38.782,91	40.500,00	-27.800,00	17.204,85
2/820000+894000	Entnahmen von zweckgebundenen Haushaltsrücklagen	2301			28.000,00	7.000,00	0,00	0,00	0,00	0,00

		MVAG		VC QU	Ergebnisvoranschlag			Finanzierungsvoranschlag		
		EH	FH		VA 2025	VA 2024	RA 2023	VA 2025	VA 2024	RA 2023
1/820000-794000	Zuweisung an zweckgebundene Haushaltsrücklagen	2401			0,00	5.300,00	20.867,86	0,00	0,00	0,00
SA01	Saldo (01) Haushaltsrücklagen (230 - 240)				28.000,00	1.700,00	-20.867,86	0,00	0,00	0,00
SA00	Saldo (00) Nettoergebnis nach Haushaltsrücklagen (Saldo 0 + Saldo 01)				82.400,00	5.000,00	17.915,05			
Investive Gebarung										
2/820000+301100	Kapitaltransfers von Ländern, Landesfonds und Landeskammern		3331	33	0,00	0,00	0,00	0,00	0,00	25.800,00
2/820000+307000	Kapitaltransfers von privaten Haushalten und privaten Organisationen ohne Erwerbszweck und andere		3334	34	0,00	0,00	0,00	0,00	0,00	5.750,00
SU 33	Summe Einzahlungen investive Gebarung							0,00	0,00	31.550,00
1/820000-042000	Betriebsausstattung		3415	41	0,00	0,00	0,00	28.000,00	0,00	27.893,56
SU 34	Summe Auszahlungen investive Gebarung							28.000,00	0,00	27.893,56
SA2	Saldo (2) Geldfluss aus der Investiven Gebarung (33 – 34)							-28.000,00	0,00	3.656,44
SA3	Saldo (3) Nettofinanzierungssaldo (Saldo 1 + Saldo 2)							12.500,00	-27.800,00	20.861,29
Finanzierungstätigkeit										
SU 35	Summe Einzahlungen aus der Finanzierungstätigkeit							0,00	0,00	0,00
SU 36	Summe Auszahlungen aus der Finanzierungstätigkeit							0,00	0,00	0,00
SA4	Saldo (4) Geldfluss aus der Finanzierungstätigkeit (35 – 36)							0,00	0,00	0,00
SA5	Saldo (5) Geldfluss aus der voranschlagswirksamen Gebarung (Saldo 3 + Saldo 4)							12.500,00	-27.800,00	20.861,29

		MVAG		VC QU	Ergebnisvoranschlag			Finanzierungsvoranschlag		
		EH	FH		VA 2025	VA 2024	RA 2023	VA 2025	VA 2024	RA 2023
84	Liegenschaften, Wohn- und Geschäftsgebäude									
SA 0 / SA 1	(0) Nettoergebnis (21 - 22) / (1) Geldfluss operative Gebarung (31 - 32)				-5.600,00	4.600,00	54.840,09	-9.600,00	-10.700,00	-3.335,77
SA00	Saldo (00) Nettoergebnis nach Haushaltsrücklagen (Saldo 0 + Saldo 01)				-5.600,00	4.600,00	4.600,00			
SA2	Saldo (2) Geldfluss aus der Investiven Gebarung (33 - 34)							2.000,00	16.200,00	90.659,50
SA3	Saldo (3) Nettofinanzierungssaldo (Saldo 1 + Saldo 2)							-7.600,00	5.500,00	87.323,73
SA4	Saldo (4) Geldfluss aus der Finanzierungstätigkeit (35 - 36)							0,00	0,00	0,00
SA5	Saldo (5) Geldfluss aus der voranschlagswirksamen Gebarung (Saldo 3 + Saldo 4)							-7.600,00	5.500,00	87.323,73
840	Grundbesitz									
SA 0 / SA 1	(0) Nettoergebnis (21 - 22) / (1) Geldfluss operative Gebarung (31 - 32)				400,00	14.200,00	56.963,23	-1.600,00	-2.000,00	590,49
SA00	Saldo (00) Nettoergebnis nach Haushaltsrücklagen (Saldo 0 + Saldo 01)				400,00	14.200,00	14.200,00			
SA2	Saldo (2) Geldfluss aus der Investiven Gebarung (33 - 34)							2.000,00	16.200,00	90.659,50
SA3	Saldo (3) Nettofinanzierungssaldo (Saldo 1 + Saldo 2)							400,00	14.200,00	91.249,99
SA4	Saldo (4) Geldfluss aus der Finanzierungstätigkeit (35 - 36)							0,00	0,00	0,00
SA5	Saldo (5) Geldfluss aus der voranschlagswirksamen Gebarung (Saldo 3 + Saldo 4)							400,00	14.200,00	91.249,99
840000	Grundbesitz									
Operative Gebarung										
2/840000+801000	Veräußerungen von Grundstücken und Grundstückseinrichtungen	2116		30	2.000,00	16.200,00	90.659,50	0,00	0,00	0,00
2/840000+811000	Einnahm.a.Verm.u.Verp. v.Sachen	2115	3115	14	0,00	0,00	1.106,33	0,00	0,00	1.106,33
2/840000+828000	Rückersätze von Aufwendungen	2116	3116	18	0,00	800,00	773,17	0,00	800,00	773,17
SU 21 / 31	Summe Erträge / Einzahlungen operative Gebarung				2.000,00	17.000,00	92.539,00	0,00	800,00	1.879,50
1/840000-683000	Verluste aus dem Abgang von Sachanlagen und immateriellen Vermögenswerten	2226			0,00	0,00	34.286,76	0,00	0,00	0,00
1/840000-711000	Öffentliche Abgaben, ohne Gebühren gemäß FAG	2225	3225	24	600,00	600,00	317,36	600,00	600,00	317,36
1/840000-720109	Kostenbeitrag Wirtschaftshof Arbeiter	2225	3225	24	300,00	500,00	540,50	300,00	500,00	540,50
1/840000-720209	Kostenbeitrag Wirtschaftshof Maschinen	2225	3225	24	200,00	200,00	165,00	200,00	200,00	165,00
1/840000-728000	Entgelte für sonstige Leistungen	2225	3225	24	500,00	1.500,00	266,15	500,00	1.500,00	266,15
SU 22 / 32	Summe Aufwendungen / Auszahlungen operative Gebarung				1.600,00	2.800,00	35.575,77	1.600,00	2.800,00	1.289,01
SA 0 / SA 1	(0) Nettoergebnis (21 - 22) / (1) Geldfluss operative Gebarung (31 - 32)				400,00	14.200,00	56.963,23	-1.600,00	-2.000,00	590,49
SA01	Saldo (01) Haushaltsrücklagen (230 - 240)				0,00	0,00	0,00	0,00	0,00	0,00
SA00	Saldo (00) Nettoergebnis nach Haushaltsrücklagen (Saldo 0 + Saldo 01)				400,00	14.200,00	56.963,23			
Investive Gebarung										
2/840000+801000	Veräußerungen von Grundstücken und Grundstückseinrichtungen		3312	30	0,00	0,00	0,00	2.000,00	16.200,00	90.659,50
SU 33	Summe Einzahlungen investive Gebarung							2.000,00	16.200,00	90.659,50
SU 34	Summe Auszahlungen investive Gebarung							0,00	0,00	0,00

	MVAG	VC QU	Ergebnisvoranschlag			Finanzierungsvoranschlag				
			EH	FH	VA 2025	VA 2024	RA 2023	VA 2025	VA 2024	RA 2023
SA2		Saldo (2) Geldfluss aus der Investiven Gebarung (33 – 34)						2.000,00	16.200,00	90.659,50
SA3		Saldo (3) Nettofinanzierungssaldo (Saldo 1 + Saldo 2)						400,00	14.200,00	91.249,99
Finanzierungstätigkeit										
SU 35		Summe Einzahlungen aus der Finanzierungstätigkeit						0,00	0,00	0,00
SU 36		Summe Auszahlungen aus der Finanzierungstätigkeit						0,00	0,00	0,00
SA4		Saldo (4) Geldfluss aus der Finanzierungstätigkeit (35 – 36)						0,00	0,00	0,00
SA5		Saldo (5) Geldfluss aus der voranschlagswirksamen Gebarung (Saldo 3 + Saldo 4)						400,00	14.200,00	91.249,99

		MVAG		VC QU	Ergebnisvoranschlag			Finanzierungsvoranschlag		
		EH	FH		VA 2025	VA 2024	RA 2023	VA 2025	VA 2024	RA 2023
849	Sonstige Liegenschaften									
SA 0 / SA 1	(0) Nettoergebnis (21 - 22) / (1) Geldfluss operative Gebarung (31 – 32)				-6.000,00	-9.600,00	-2.123,14	-8.000,00	-8.700,00	-3.926,26
SA00	Saldo (00) Nettoergebnis nach Haushaltsrücklagen (Saldo 0 + Saldo 01)				-6.000,00	-9.600,00	-9.600,00			
SA2	Saldo (2) Geldfluss aus der Investiven Gebarung (33 – 34)							0,00	0,00	0,00
SA3	Saldo (3) Nettofinanzierungssaldo (Saldo 1 + Saldo 2)							-8.000,00	-8.700,00	-3.926,26
SA4	Saldo (4) Geldfluss aus der Finanzierungstätigkeit (35 – 36)							0,00	0,00	0,00
SA5	Saldo (5) Geldfluss aus der voranschlagswirksamen Gebarung (Saldo 3 + Saldo 4)							-8.000,00	-8.700,00	-3.926,26
849000	Sonstige Liegenschaften									
Operative Gebarung										
2/849000+811000	Entgelt Benutzung Halle	2115	3115	14	500,00	200,00	216,66	500,00	200,00	216,66
2/849000+813000	Erträge aus der Auflösung von Investitionszuschüssen (Kapitaltransfers)	2127			6.600,00	6.600,00	6.555,78	0,00	0,00	0,00
SU 21 / 31	Summe Erträge / Einzahlungen operative Gebarung				7.100,00	6.800,00	6.772,44	500,00	200,00	216,66
1/849000-451000	Brennstoffe	2221	3221	23	3.000,00	3.400,00	0,00	3.000,00	3.400,00	0,00
1/849000-454000	Reinigungsmittel	2221	3221	23	100,00	100,00	105,61	100,00	100,00	105,61
1/849000-511000	Geldbezüge für Vertragsbedienstete in handwerklicher Verwendung	2211	3211	20	2.000,00	1.900,00	1.639,46	2.000,00	1.900,00	1.639,46
1/849000-580000	Dienstgeberbeiträge zum Ausgleichsfonds für Familienbeihilfen	2212	3212	20	100,00	100,00	60,59	100,00	100,00	60,59
1/849000-582000	Sonstige Dienstgeberbeiträge zur sozialen Sicherheit	2212	3212	20	400,00	400,00	351,34	400,00	400,00	351,34
1/849000-600100	Strom	2222	3222	24	400,00	400,00	197,35	400,00	400,00	197,35
1/849000-614000	Instandhaltung von Gebäuden	2224	3224	24	400,00	400,00	360,83	400,00	400,00	360,83
1/849000-670000	Versicherungen	2222	3222	24	900,00	800,00	710,92	900,00	800,00	710,92
1/849000-680300	Planmäßige Abschreibung	2226			4.600,00	7.500,00	4.752,66	0,00	0,00	0,00
1/849000-711000	Öffentliche Abgaben, ohne Gebühren gemäß FAG	2225	3225	24	200,00	200,00	153,32	200,00	200,00	153,32
1/849000-720109	Kostenbeitrag Wirtschaftshof Arbeiter	2225	3225	24	800,00	1.000,00	385,00	800,00	1.000,00	385,00
1/849000-720209	Kostenbeitrag Wirtschaftshof Maschinen	2225	3225	24	200,00	200,00	178,50	200,00	200,00	178,50
SU 22 / 32	Summe Aufwendungen / Auszahlungen operative Gebarung				13.100,00	16.400,00	8.895,58	8.500,00	8.900,00	4.142,92
SA 0 / SA 1	(0) Nettoergebnis (21 - 22) / (1) Geldfluss operative Gebarung (31 – 32)				-6.000,00	-9.600,00	-2.123,14	-8.000,00	-8.700,00	-3.926,26
SA01	Saldo (01) Haushaltsrücklagen (230 - 240)				0,00	0,00	0,00	0,00	0,00	0,00
SA00	Saldo (00) Nettoergebnis nach Haushaltsrücklagen (Saldo 0 + Saldo 01)				-6.000,00	-9.600,00	-2.123,14			
Investive Gebarung										
SU 33	Summe Einzahlungen investive Gebarung							0,00	0,00	0,00
SU 34	Summe Auszahlungen investive Gebarung							0,00	0,00	0,00
SA2	Saldo (2) Geldfluss aus der Investiven Gebarung (33 – 34)							0,00	0,00	0,00
SA3	Saldo (3) Nettofinanzierungssaldo (Saldo 1 + Saldo 2)							-8.000,00	-8.700,00	-3.926,26
Finanzierungstätigkeit										

	MVAG	VC QU	Ergebnisvoranschlag			Finanzierungsvoranschlag				
			EH	FH	VA 2025	VA 2024	RA 2023	VA 2025	VA 2024	RA 2023
SU 35								0,00	0,00	0,00
SU 36								0,00	0,00	0,00
SA4								0,00	0,00	0,00
SA5								-8.000,00	-8.700,00	-3.926,26
85	Betriebe mit marktbestimmter Tätigkeit									
SA 0 / SA 1					120.500,00	122.100,00	43.970,79	248.900,00	269.000,00	184.920,65
SA00					55.500,00	95.100,00	95.100,00			
SA2								55.300,00	39.700,00	55.175,14
SA3								304.200,00	308.700,00	240.095,79
SA4								0,00	-24.400,00	-807.392,73
SA5								304.200,00	284.300,00	-567.296,94
850	Betriebe der Wasserversorgung									
SA 0 / SA 1					22.500,00	28.400,00	23.020,94	26.300,00	32.400,00	28.977,67
SA00					7.500,00	20.400,00	20.400,00			
SA2								4.300,00	-13.100,00	1.983,82
SA3								30.600,00	19.300,00	30.961,49
SA4								0,00	-12.000,00	-22.999,30
SA5								30.600,00	7.300,00	7.962,19
850000	Betriebe der Wasserversorgung									
Operative Gebarung										
2/850000+813000				2127	13.300,00	13.100,00	13.071,28	0,00	0,00	0,00
2/850000+823000				2131 3131 14	0,00	0,00	137,49	0,00	0,00	137,49
2/850000+852100				2113 3113 12	39.000,00	37.000,00	35.438,60	39.000,00	37.000,00	37.297,42
2/850000+852201				2113 3113 12	2.300,00	2.200,00	2.053,39	2.300,00	2.200,00	2.088,35
2/850000+861100				2121 3121 2	0,00	14.100,00	0,00	0,00	14.100,00	0,00
SU 21 / 31	Summe Erträge / Einzahlungen operative Gebarung									
1/850000-413000				2221 3221 23	3.000,00	2.100,00	1.460,11	3.000,00	2.100,00	1.460,11
1/850000-600100				2222 3222 24	200,00	200,00	70,08	200,00	200,00	70,08
1/850000-612000				2224 3224 24	500,00	500,00	619,19	500,00	500,00	619,19
1/850000-631000				2222 3222 24	300,00	300,00	213,15	300,00	300,00	213,15
1/850000-650700				2241 3241 25	0,00	1.000,00	1.000,70	0,00	1.000,00	1.000,70
1/850000-670000				2222 3222 24	800,00	800,00	571,71	800,00	800,00	571,71
1/850000-680400				2226	17.100,00	17.100,00	17.134,23	0,00	0,00	0,00
1/850000-710100				2225 3225 24	0,00	0,00	34,37	0,00	0,00	34,37

		MVAG		VC QU		Ergebnisvoranschlag			Finanzierungsvoranschlag		
		EH	FH			VA 2025	VA 2024	RA 2023	VA 2025	VA 2024	RA 2023
1/850000-720109	Kostenbeitrag Wirtschaftshof Arbeiter	2225	3225	24	*	4.500,00	6.500,00	3.675,00	4.500,00	6.500,00	3.675,00
1/850000-720209	Kostenbeitrag Wirtschaftshof Maschinen	2225	3225	24	*	200,00	200,00	180,00	200,00	200,00	180,00
1/850000-720309	Sonst. Ausgaben (Verw. Kostenersatz an ZA.)	2225	3225	24	*	2.500,00	2.500,00	2.517,53	2.500,00	2.500,00	2.517,53
1/850000-728000	Entgelte für sonstige Leistungen	2225	3225	24		3.000,00	6.800,00	203,75	3.000,00	6.800,00	203,75
SU 22 / 32	Summe Aufwendungen / Auszahlungen operative Gebarung					32.100,00	38.000,00	27.679,82	15.000,00	20.900,00	10.545,59
SA 0 / SA 1	(0) Nettoergebnis (21 - 22) / (1) Geldfluss operative Gebarung (31 - 32)					22.500,00	28.400,00	23.020,94	26.300,00	32.400,00	28.977,67
1/850000-794000	Zuweisung an zweckgebundene Haushaltsrücklagen		2401			15.000,00	8.000,00	8.065,31	0,00	0,00	0,00
SA01	Saldo (01) Haushaltsrücklagen (230 - 240)					-15.000,00	-8.000,00	-8.065,31	0,00	0,00	0,00
SA00	Saldo (00) Nettoergebnis nach Haushaltsrücklagen (Saldo 0 + Saldo 01)					7.500,00	20.400,00	14.955,63			
Investive Gebarung											
2/850000+300000	Kapitaltransfers von Bund, Bundesfonds und Bundeskammern		3331	2 33		0,00	0,00	0,00	0,00	26.800,00	0,00
2/850000+301100	Kapitaltransfers von Ländern, Landesfonds und Landeskammern		3331	2 33		0,00	0,00	0,00	0,00	0,00	7.500,00
2/850000+307000	Kapitaltransfers von privaten Haushalten und privaten Organisationen ohne Erwerbszweck und andere		3334	34		0,00	0,00	0,00	4.300,00	4.300,00	3.327,37
SU 33	Summe Einzahlungen investive Gebarung								4.300,00	31.100,00	10.827,37
1/850000-042000	Betriebsausstattung		3415	2 41		0,00	0,00	0,00	0,00	44.200,00	8.843,55
SU 34	Summe Auszahlungen investive Gebarung								0,00	44.200,00	8.843,55
SA2	Saldo (2) Geldfluss aus der Investiven Gebarung (33 - 34)								4.300,00	-13.100,00	1.983,82
SA3	Saldo (3) Nettofinanzierungssaldo (Saldo 1 + Saldo 2)								30.600,00	19.300,00	30.961,49
Finanzierungstätigkeit											
SU 35	Summe Einzahlungen aus der Finanzierungstätigkeit								0,00	0,00	0,00
1/850000-346100	Investitionsdarlehen von Kreditinstituten		3614	65		0,00	0,00	0,00	0,00	12.000,00	22.999,30
SU 36	Summe Auszahlungen aus der Finanzierungstätigkeit								0,00	12.000,00	22.999,30
SA4	Saldo (4) Geldfluss aus der Finanzierungstätigkeit (35 - 36)								0,00	-12.000,00	-22.999,30
SA5	Saldo (5) Geldfluss aus der voranschlagswirksamen Gebarung (Saldo 3 + Saldo 4)								30.600,00	7.300,00	7.962,19

		MVAG		VC QU	Ergebnisvoranschlag			Finanzierungsvoranschlag		
		EH	FH		VA 2025	VA 2024	RA 2023	VA 2025	VA 2024	RA 2023
851	Betriebe der Abwasserbeseitigung									
SA 0 / SA 1	(0) Nettoergebnis (21 - 22) / (1) Geldfluss operative Gebarung (31 - 32)				53.100,00	66.300,00	3.940,21	157.300,00	167.700,00	108.378,43
SA00	Saldo (00) Nettoergebnis nach Haushaltsrücklagen (Saldo 0 + Saldo 01)				3.100,00	52.800,00	52.800,00			
SA2	Saldo (2) Geldfluss aus der Investiven Gebarung (33 - 34)							51.000,00	50.000,00	53.221,74
SA3	Saldo (3) Nettofinanzierungssaldo (Saldo 1 + Saldo 2)							208.300,00	217.700,00	161.600,17
SA4	Saldo (4) Geldfluss aus der Finanzierungstätigkeit (35 - 36)							0,00	-12.400,00	-784.393,43
SA5	Saldo (5) Geldfluss aus der voranschlagswirksamen Gebarung (Saldo 3 + Saldo 4)							208.300,00	205.300,00	-622.793,26
851000	Betriebe der Abwasserbeseitigung									
Operative Gebarung										
2/851000+811000	Ertäge aus Leistungen	2115	3115	14	0,00	15.000,00	0,00	0,00	15.000,00	0,00
2/851000+813000	Erträge aus der Auflösung von Investitionszuschüssen (Kapitaltransfers)	2127			64.300,00	63.600,00	63.941,03	0,00	0,00	0,00
2/851000+823000	sonstige Zinserträge	2131	3131	14	0,00	0,00	2.495,51	0,00	0,00	2.495,51
2/851000+829000	Sonstige Erträge	2116	3116	18	11.900,00	11.900,00	0,00	11.900,00	11.900,00	0,00
2/851000+852100	Benützungsgebühr	2113	3113	12	88.000,00	85.000,00	82.986,95	88.000,00	85.000,00	85.183,41
2/851000+852200	Bereitstellungsgebühr	2113	3113	12	114.000,00	110.000,00	106.032,13	114.000,00	110.000,00	106.681,94
2/851000+860020	Transfers von Bund, Bundesfonds und Bundeskammern	2121	3121	15	125.000,00	126.500,00	126.473,17	125.000,00	126.500,00	126.473,17
SU 21 / 31	Summe Erträge / Einzahlungen operative Gebarung				403.200,00	412.000,00	381.928,79	338.900,00	348.400,00	320.834,03
1/851000-413000	Handelswaren	2221	3221	23	2.000,00	1.500,00	1.085,50	2.000,00	1.500,00	1.085,50
1/851000-612000	Instandhaltung von Wasser- und Kanalisationsanlagen	2224	3224	24	2.000,00	2.000,00	1.934,81	2.000,00	2.000,00	1.934,81
1/851000-650700	Zinsen für Finanzschulden - Inland	2241	3241	25	500,00	100,00	40.253,92	500,00	100,00	40.253,92
1/851000-680400	Planmäßige Abschreibung	2226			166.700,00	165.000,00	164.618,60	0,00	0,00	0,00
1/851000-680700	Planmäßige Abschreibung	2226			1.800,00	0,00	914,38	0,00	0,00	0,00
1/851000-710100	Öffentliche Abgaben, ohne Gebühren gemäß FAG	2225	3225	24	0,00	0,00	623,88	0,00	0,00	623,88
1/851000-720109	Kostenbeitrag Wirtschaftshof Arbeiter	2225	3225	24	3.500,00	3.500,00	1.120,00	3.500,00	3.500,00	1.120,00
1/851000-720209	Kostenbeitrag Wirtschaftshof Maschinen	2225	3225	24	100,00	100,00	45,00	100,00	100,00	45,00
1/851000-720309	Sonst.Ausgaben (Verw. Kostenersatz an ZA)	2225	3225	24	18.500,00	18.500,00	18.936,58	18.500,00	18.500,00	18.936,58
1/851000-728000	Entgelte für sonstige Leistungen	2225	3225	24	155.000,00	155.000,00	148.455,91	155.000,00	155.000,00	148.455,91
SU 22 / 32	Summe Aufwendungen / Auszahlungen operative Gebarung				350.100,00	345.700,00	377.988,58	181.600,00	180.700,00	212.455,60
SA 0 / SA 1	(0) Nettoergebnis (21 - 22) / (1) Geldfluss operative Gebarung (31 - 32)				53.100,00	66.300,00	3.940,21	157.300,00	167.700,00	108.378,43
2/851000+894000	Entnahmen von zweckgebundenen Haushaltsrücklagen	2301			0,00	0,00	400.000,00	0,00	0,00	0,00
1/851000-794000	Zuweisung an zweckgebundene Haushaltsrücklagen	2401			50.000,00	13.500,00	1.871,63	0,00	0,00	0,00
SA01	Saldo (01) Haushaltsrücklagen (230 - 240)				-50.000,00	-13.500,00	398.128,37	0,00	0,00	0,00
SA00	Saldo (00) Nettoergebnis nach Haushaltsrücklagen (Saldo 0 + Saldo 01)				3.100,00	52.800,00	402.068,58			

		MVAG		VC QU	Ergebnisvoranschlag			Finanzierungsvoranschlag		
		EH	FH		VA 2025	VA 2024	RA 2023	VA 2025	VA 2024	RA 2023
Investive Gebarung										
2/851000+300200	Ortskanalisation, Tilgungszuschüsse		3331	33	0,00	0,00	0,00	46.000,00	50.000,00	49.968,57
2/851000+307000	Kapitaltransfers von privaten Haushalten und privaten Organisationen ohne Erwerbszweck und andere		3334	34	0,00	0,00	0,00	15.000,00	10.000,00	7.516,83
SU 33	Summe Einzahlungen investive Gebarung							61.000,00	60.000,00	57.485,40
1/851000-004000	Wasser- und Kanalisationsbauten		3412	40	0,00	0,00	0,00	10.000,00	10.000,00	4.263,66
SU 34	Summe Auszahlungen investive Gebarung							10.000,00	10.000,00	4.263,66
SA2	Saldo (2) Geldfluss aus der Investiven Gebarung (33 – 34)							51.000,00	50.000,00	53.221,74
SA3	Saldo (3) Nettofinanzierungssaldo (Saldo 1 + Saldo 2)							208.300,00	217.700,00	161.600,17
Finanzierungstätigkeit										
2/851000+341000	Investitionsdarlehen von Ländern, Landesfonds und Landeskammern		3511	54	0,00	0,00	0,00	0,00	0,00	412,18
SU 35	Summe Einzahlungen aus der Finanzierungstätigkeit							0,00	0,00	412,18
1/851000-346100	Investitionsdarlehen von Kreditinstituten		3614	65	0,00	0,00	0,00	0,00	12.400,00	784.805,61
SU 36	Summe Auszahlungen aus der Finanzierungstätigkeit							0,00	12.400,00	784.805,61
SA4	Saldo (4) Geldfluss aus der Finanzierungstätigkeit (35 – 36)							0,00	-12.400,00	-784.393,43
SA5	Saldo (5) Geldfluss aus der voranschlagswirksamen Gebarung (Saldo 3 + Saldo 4)							208.300,00	205.300,00	-622.793,26

		MVAG		VC QU	Ergebnisvoranschlag			Finanzierungsvoranschlag		
		EH	FH		VA 2025	VA 2024	RA 2023	VA 2025	VA 2024	RA 2023
852	Betriebe der Müllbeseitigung									
SA 0 / SA 1	(0) Nettoergebnis (21 - 22) / (1) Geldfluss operative Gebarung (31 – 32)				29.900,00	27.200,00	2.118,90	39.300,00	47.000,00	21.580,23
SA00	Saldo (00) Nettoergebnis nach Haushaltsrücklagen (Saldo 0 + Saldo 01)				29.900,00	24.100,00	24.100,00			
SA2	Saldo (2) Geldfluss aus der Investiven Gebarung (33 – 34)							0,00	2.800,00	-30,42
SA3	Saldo (3) Nettofinanzierungssaldo (Saldo 1 + Saldo 2)							39.300,00	49.800,00	21.549,81
SA4	Saldo (4) Geldfluss aus der Finanzierungstätigkeit (35 – 36)							0,00	0,00	0,00
SA5	Saldo (5) Geldfluss aus der voranschlagswirksamen Gebarung (Saldo 3 + Saldo 4)							39.300,00	49.800,00	21.549,81
852000	Betriebe der Müllbeseitigung									
Operative Gebarung										
2/852000+810000	Leistungserlöse	2114	3114	13	5.000,00	5.000,00	4.346,70	5.000,00	5.000,00	4.346,70
2/852000+810001	Erträge aus Leistungen - ASZ	2114	3114		28.000,00	15.500,00	10.128,22	28.000,00	15.500,00	10.128,22
2/852000+813000	Erträge aus der Auflösung von Investitionszuschüssen (Kapitaltransfers)	2127			13.600,00	0,00	2.211,40	0,00	0,00	0,00
2/852000+823000	sonstige Zinserträge	2131	3131	14	0,00	0,00	570,04	0,00	0,00	570,04
2/852000+852100	Müllabfuhr- (Abfallbe- seitigungs-) Gebühr	2113	3113	12	102.000,00	92.500,00	104.072,94	102.000,00	92.500,00	105.761,43
2/852000+852101	Gebühren für die Benützung von ASZ - Gebühr	2113	3113		12.500,00	12.500,00	0,00	12.500,00	12.500,00	0,00
2/852000+852200	Bereitstellungsgebühr	2113	3113	12	25.000,00	23.000,00	22.802,28	25.000,00	23.000,00	22.734,86
2/852000+861010	Gebührenbremse 2024	2121	3121		0,00	25.300,00	0,00	0,00	25.300,00	0,00
6/852000+861100	Transfers von Ländern, Landesfonds und Landeskammern - IKZ	2121	3121		36.700,00	2.700,00	3.013,71	36.700,00	2.700,00	3.013,71
2/852000+864000	Transfers von Unternehmen (ohne Finanzunternehmen) und andere	2123	3123	16	1.500,00	1.500,00	1.531,50	1.500,00	1.500,00	1.531,50
SU 21 / 31	Summe Erträge / Einzahlungen operative Gebarung				224.300,00	178.000,00	148.676,79	210.700,00	178.000,00	148.086,46
5/852000-400000	Geringwertige Wirtschaftsgüter (GWG)	2221	3221	1 23	10.000,00	1.500,00	1.712,13	10.000,00	1.500,00	1.712,13
1/852000-413000	Handelswaren (Müllsäcke)	2221	3221	23	900,00	900,00	0,00	900,00	900,00	0,00
1/852000-454000	Reinigungsmittel	2221	3221	23	200,00	200,00	190,30	200,00	200,00	190,30
1/852000-600100	Strom	2222	3222	24	1.000,00	1.100,00	1.002,24	1.000,00	1.100,00	1.002,24
1/852000-631000	Telekommunikationsdienste	2222	3222	24	400,00	400,00	224,39	400,00	400,00	224,39
1/852000-670000	Versicherungen	2222	3222	24	800,00	700,00	394,32	800,00	700,00	394,32
1/852000-680300	Planmäßige Abschreibung	2226			15.900,00	15.900,00	15.945,93	0,00	0,00	0,00
1/852000-680500	Planmäßige Abschreibung	2226			3.900,00	3.300,00	3.538,77	0,00	0,00	0,00
1/852000-680700	Planmäßige Abschreibung	2226			3.200,00	600,00	566,96	0,00	0,00	0,00
1/852000-700000	Mietzinse	2223	3223	24	0,00	0,00	1.264,60	0,00	0,00	1.264,60
1/852000-710100	KESt	2225	3225	24	0,00	0,00	142,51	0,00	0,00	142,51
1/852000-711000	Öffentliche Abgaben, ohne Gebühren gemäß FAG	2225	3225	24	100,00	100,00	69,12	100,00	100,00	69,12
1/852000-720109	Kostenbeitrag Wirtschaftshof Arbeiter	2225	3225	24	9.500,00	8.000,00	7.746,00	9.500,00	8.000,00	7.746,00
1/852000-720209	Kostenbeitrag Wirtschaftshof Maschinen	2225	3225	24	300,00	300,00	7,50	300,00	300,00	7,50

		MVAG		VC QU		Ergebnisvoranschlag			Finanzierungsvoranschlag		
		EH	FH			VA 2025	VA 2024	RA 2023	VA 2025	VA 2024	RA 2023
1/852000-720309	Sonst.Ausgaben (Verw. Kostenersatz an ZA)	2225	3225	24	*	11.000,00	11.000,00	10.971,88	11.000,00	11.000,00	10.971,88
5/852000-728000	Entgelte für sonstige Leistungen	2225	3225	1 24		26.700,00	4.000,00	1.235,94	26.700,00	4.000,00	1.235,94
1/852000-728000	Entgelte für sonstige Leistungen von Gewerbetreibenden (Restmüll)	2225	3225	24		36.000,00	36.000,00	60.526,25	36.000,00	36.000,00	60.526,25
1/852000-728001	Entgelte für sonstige Leistungen von Gewerbetreibenden (Problemstoffe)	2225	3225			14.500,00	14.500,00	0,00	14.500,00	14.500,00	0,00
1/852000-728002	Entgelte für sonstige Leistungen von Gewerbetreibenden (ASZ-Entsorgung)	2225	3225			14.600,00	14.600,00	0,00	14.600,00	14.600,00	0,00
1/852000-728003	Bereitstellung Container	2225	3225	24		1.500,00	1.500,00	0,00	1.500,00	1.500,00	0,00
1/852000-755000	Laufende Transferzahlungen an Müllbeseitigungsverbände	2233	3233	27		43.900,00	36.200,00	41.019,05	43.900,00	36.200,00	41.019,05
SU 22 / 32	Summe Aufwendungen / Auszahlungen operative Gebarung					194.400,00	150.800,00	146.557,89	171.400,00	131.000,00	126.506,23
SA 0 / SA 1	(0) Nettoergebnis (21 - 22) / (1) Geldfluss operative Gebarung (31 – 32)					29.900,00	27.200,00	2.118,90	39.300,00	47.000,00	21.580,23
1/852000-794000	Zuweisung an zweckgebundene Haushaltsrücklagen	2401				0,00	3.100,00	2.118,90	0,00	0,00	0,00
SA01	Saldo (01) Haushaltsrücklagen (230 - 240)					0,00	-3.100,00	-2.118,90	0,00	0,00	0,00
SA00	Saldo (00) Nettoergebnis nach Haushaltsrücklagen (Saldo 0 + Saldo 01)					29.900,00	24.100,00	0,00			
Investive Gebarung											
6/852000+301001	Kapitaltransfers von Ländern, Landesfonds und Landeskammern	3331	1 33			0,00	0,00	0,00	0,00	8.500,00	0,00
6/852000+301101	Kapitaltransfers von Ländern, Landesfonds und Landeskammern/ IKZ	3331	1 33			0,00	0,00	0,00	0,00	0,00	34.186,29
6/852000+301200	Kapitaltransfers von Ländern, Landesfonds und Landeskammern - IKZ	3331	1			0,00	0,00	0,00	0,00	40.100,00	0,00
6/852000+302001	Kapitaltransfers von Gemeinden, Gemeindeverbänden (ohne marktbestimmte Tätigkeit) und Gemeindefonds - Stadtgemeinde Bleiburg	3331	1 33			0,00	0,00	0,00	0,00	0,00	37.164,80
SU 33	Summe Einzahlungen investive Gebarung								0,00	48.600,00	71.351,09
5/852000-050001	Sonderanlagen	3412	1 40			0,00	0,00	0,00	0,00	45.800,00	71.381,51
SU 34	Summe Auszahlungen investive Gebarung								0,00	45.800,00	71.381,51
SA2	Saldo (2) Geldfluss aus der Investiven Gebarung (33 – 34)								0,00	2.800,00	-30,42
SA3	Saldo (3) Nettofinanzierungssaldo (Saldo 1 + Saldo 2)								39.300,00	49.800,00	21.549,81
Finanzierungstätigkeit											
SU 35	Summe Einzahlungen aus der Finanzierungstätigkeit								0,00	0,00	0,00
SU 36	Summe Auszahlungen aus der Finanzierungstätigkeit								0,00	0,00	0,00
SA4	Saldo (4) Geldfluss aus der Finanzierungstätigkeit (35 – 36)								0,00	0,00	0,00
SA5	Saldo (5) Geldfluss aus der voranschlagswirksamen Gebarung (Saldo 3 + Saldo 4)								39.300,00	49.800,00	21.549,81

		MVAG		VC QU	Ergebnisvoranschlag			Finanzierungsvoranschlag		
		EH	FH		VA 2025	VA 2024	RA 2023	VA 2025	VA 2024	RA 2023
853	Betriebe für die Errichtung und Verwaltung von Wohn- und Ges									
SA 0 / SA 1	(0) Nettoergebnis (21 - 22) / (1) Geldfluss operative Gebarung (31 – 32)				15.000,00	200,00	14.890,74	26.000,00	21.900,00	25.984,32
SA00	Saldo (00) Nettoergebnis nach Haushaltsrücklagen (Saldo 0 + Saldo 01)				15.000,00	-2.200,00	-2.200,00			
SA2	Saldo (2) Geldfluss aus der Investiven Gebarung (33 – 34)							0,00	0,00	0,00
SA3	Saldo (3) Nettofinanzierungssaldo (Saldo 1 + Saldo 2)							26.000,00	21.900,00	25.984,32
SA4	Saldo (4) Geldfluss aus der Finanzierungstätigkeit (35 – 36)							0,00	0,00	0,00
SA5	Saldo (5) Geldfluss aus der voranschlagswirksamen Gebarung (Saldo 3 + Saldo 4)							26.000,00	21.900,00	25.984,32
853100	Wohn- und Geschäftsge- bäude;OBERMITTERDF. 25									
Operative Gebarung										
2/853100+810000	Leistungserlöse (Ersatz Heizkosten)	2114	3114	13	1.100,00	1.100,00	874,04	1.100,00	1.100,00	874,04
2/853100+811000	Einnahm. a.Vermietg.u. Verpachtg.v.Sachen+BK.	2115	3115	14	9.000,00	7.000,00	5.464,53	9.000,00	7.000,00	5.602,28
2/853100+813000	Erträge aus der Auflösung von Investitionszuschüssen (Kapitaltransfers)	2127			900,00	900,00	916,04	0,00	0,00	0,00
2/853100+823000	sonstige Zinserträge	2131	3131	14	0,00	0,00	265,69	0,00	0,00	265,69
SU 21 / 31	Summe Erträge / Einzahlungen operative Gebarung				11.000,00	9.000,00	7.520,30	10.100,00	8.100,00	6.742,01
1/853100-451000	Brennstoffe	2221	3221	23	1.500,00	2.400,00	1.083,67	1.500,00	2.400,00	1.083,67
1/853100-454000	Reinigungsmittel	2221	3221	23	100,00	100,00	0,00	100,00	100,00	0,00
1/853100-600100	Teststraße, Strom	2222	3222	24	0,00	200,00	168,18	0,00	200,00	168,18
1/853100-614000	Instandhaltung von Gebäuden	2224	3224	24	0,00	0,00	281,01	0,00	0,00	281,01
1/853100-670000	Versicherungen	2222	3222	24	400,00	300,00	265,50	400,00	300,00	265,50
1/853100-680300	Planmäßige Abschreibung	2226			4.900,00	9.200,00	4.989,92	0,00	0,00	0,00
1/853100-710100	Öffentliche Abgaben, ohne Gebühren gemäß FAG	2225	3225	24	0,00	0,00	66,42	0,00	0,00	66,42
1/853100-711000	Öffentliche Abgaben	2225	3225	24	300,00	300,00	270,85	300,00	300,00	270,85
1/853100-720109	Kostenbeitrag Wirtschaftshof Arbeiter	2225	3225	24	200,00	200,00	87,50	200,00	200,00	87,50
1/853100-720309	Sonst.Ausgaben (Verw. Kostenersatz an ZA)	2225	3225	24	400,00	400,00	337,10	400,00	400,00	337,10
SU 22 / 32	Summe Aufwendungen / Auszahlungen operative Gebarung				7.800,00	13.100,00	7.550,15	2.900,00	3.900,00	2.560,23
SA 0 / SA 1	(0) Nettoergebnis (21 - 22) / (1) Geldfluss operative Gebarung (31 – 32)				3.200,00	-4.100,00	-29,85	7.200,00	4.200,00	4.181,78
1/853100-794000	Zuweisung an zweckgebundene Haushaltsrücklagen	2401			0,00	0,00	199,27	0,00	0,00	0,00
SA01	Saldo (01) Haushaltsrücklagen (230 - 240)				0,00	0,00	-199,27	0,00	0,00	0,00
SA00	Saldo (00) Nettoergebnis nach Haushaltsrücklagen (Saldo 0 + Saldo 01)				3.200,00	-4.100,00	-229,12			
Investive Gebarung										
SU 33	Summe Einzahlungen investive Gebarung							0,00	0,00	0,00
SU 34	Summe Auszahlungen investive Gebarung							0,00	0,00	0,00
SA2	Saldo (2) Geldfluss aus der Investiven Gebarung (33 – 34)							0,00	0,00	0,00
SA3	Saldo (3) Nettofinanzierungssaldo (Saldo 1 + Saldo 2)							7.200,00	4.200,00	4.181,78

		MVAG		VC QU	Ergebnisvoranschlag			Finanzierungsvoranschlag		
		EH	FH		VA 2025	VA 2024	RA 2023	VA 2025	VA 2024	RA 2023
Finanzierungstätigkeit										
SU 35	Summe Einzahlungen aus der Finanzierungstätigkeit							0,00	0,00	0,00
SU 36	Summe Auszahlungen aus der Finanzierungstätigkeit							0,00	0,00	0,00
SA4	Saldo (4) Geldfluss aus der Finanzierungstätigkeit (35 – 36)							0,00	0,00	0,00
SA5	Saldo (5) Geldfluss aus der voranschlagswirksamen Gebarung (Saldo 3 + Saldo 4)							7.200,00	4.200,00	4.181,78
853300 Wohn- und Geschäftsge- bäude; LIPPITZBACH 7										
Operative Gebarung										
2/853300+811000	Einnahm. a.Vermietg.u. Verpachtg.v.Sachen+BK.	2115	3115	14	13.000,00	13.000,00	11.799,49	13.000,00	13.000,00	11.799,49
2/853300+813000	Erträge aus der Auflösung von Investitionszuschüssen (Kapitaltransfers)	2127			1.900,00	2.700,00	1.939,65	0,00	0,00	0,00
2/853300+816000	Kostenbeiträge (Kostenersätze) - KABA Lippitzbach	2114	3114	13	400,00	400,00	357,23	400,00	400,00	357,23
2/853300+823000	sonstige Zinserträge	2131	3131	14	0,00	0,00	471,66	0,00	0,00	471,66
SU 21 / 31	Summe Erträge / Einzahlungen operative Gebarung				15.300,00	16.100,00	14.568,03	13.400,00	13.400,00	12.628,38
1/853300-600100	Strom	2222	3222	24	800,00	1.100,00	642,11	800,00	1.100,00	642,11
1/853300-614000	Instandhaltung von Gebäuden	2224	3224	24	800,00	800,00	790,23	800,00	800,00	790,23
1/853300-670000	Versicherungen	2222	3222	24	900,00	800,00	720,92	900,00	800,00	720,92
1/853300-680300	Planmäßige Abschreibung	2226			7.200,00	12.500,00	7.358,70	0,00	0,00	0,00
1/853300-710100	Öffentliche Abgaben, ohne Gebühren gemäß FAG	2225	3225	24	0,00	0,00	117,92	0,00	0,00	117,92
1/853300-711000	Öffentliche Abgaben	2225	3225	24	700,00	600,00	589,21	700,00	600,00	589,21
1/853300-720109	Kostenbeitrag Wirtschaftshof Arbeiter	2225	3225	24	400,00	200,00	175,00	400,00	200,00	175,00
1/853300-720309	Sonst.Ausgaben (Verw. Kostenersatz an ZA)	2225	3225	24	700,00	700,00	631,42	700,00	700,00	631,42
SU 22 / 32	Summe Aufwendungen / Auszahlungen operative Gebarung				11.500,00	16.700,00	11.025,51	4.300,00	4.200,00	3.666,81
SA 0 / SA 1	(0) Nettoergebnis (21 - 22) / (1) Geldfluss operative Gebarung (31 – 32)				3.800,00	-600,00	3.542,52	9.100,00	9.200,00	8.961,57
1/853300-794000	Zuweisung an zweckgebundene Haushaltsrücklagen	2401			0,00	0,00	3.542,52	0,00	0,00	0,00
SA01	Saldo (01) Haushaltsrücklagen (230 - 240)				0,00	0,00	-3.542,52	0,00	0,00	0,00
SA00	Saldo (00) Nettoergebnis nach Haushaltsrücklagen (Saldo 0 + Saldo 01)				3.800,00	-600,00	0,00			
Investive Gebarung										
SU 33	Summe Einzahlungen investive Gebarung							0,00	0,00	0,00
SU 34	Summe Auszahlungen investive Gebarung							0,00	0,00	0,00
SA2	Saldo (2) Geldfluss aus der Investiven Gebarung (33 – 34)							0,00	0,00	0,00
SA3	Saldo (3) Nettofinanzierungssaldo (Saldo 1 + Saldo 2)							9.100,00	9.200,00	8.961,57
Finanzierungstätigkeit										
SU 35	Summe Einzahlungen aus der Finanzierungstätigkeit							0,00	0,00	0,00

		MVAG VC QU			Ergebnisvoranschlag			Finanzierungsvoranschlag		
		EH	FH		VA 2025	VA 2024	RA 2023	VA 2025	VA 2024	RA 2023
SU 36	Summe Auszahlungen aus der Finanzierungstätigkeit							0,00	0,00	0,00
SA4	Saldo (4) Geldfluss aus der Finanzierungstätigkeit (35 – 36)							0,00	0,00	0,00
SA5	Saldo (5) Geldfluss aus der voranschlagswirksamen Gebarung (Saldo 3 + Saldo 4)							9.100,00	9.200,00	8.961,57
853400	Wohn- und Geschäftsge- bäude; OBERMITTERDORF 8									
Operative Gebarung										
2/853400+810000	Leistungserlöse (Ersatz Heizkosten)	2114	3114	13	3.400,00	3.400,00	3.071,23	3.400,00	3.400,00	3.071,23
2/853400+811000	Einnahmen aus Vermiet. u. Verpachtg. v. Sachen	2115	3115	14	16.000,00	16.000,00	15.717,35	16.000,00	16.000,00	15.717,35
2/853400+813000	Erträge aus der Auflösung von Investitionszuschüssen (Kapitaltransfers)	2127			2.200,00	1.800,00	1.978,08	0,00	0,00	0,00
2/853400+823000	sonstige Zinserträge	2131	3131	14	0,00	0,00	258,88	0,00	0,00	258,88
SU 21 / 31	Summe Erträge / Einzahlungen operative Gebarung				21.600,00	21.200,00	21.025,54	19.400,00	19.400,00	19.047,46
1/853400-451000	Brennstoffe	2221	3221	23	3.500,00	4.000,00	2.243,34	3.500,00	4.000,00	2.243,34
1/853400-600100	Energiebezüge	2222	3222		800,00	1.000,00	0,00	800,00	1.000,00	0,00
1/853400-614000	Instandhaltung von Gebäuden und Bauten	2224	3224		1.000,00	1.600,00	0,00	1.000,00	1.600,00	0,00
1/853400-670000	Versicherungen	2222	3222	24	400,00	400,00	319,81	400,00	400,00	319,81
1/853400-680300	Planmäßige Abschreibung	2226			2.900,00	5.400,00	2.939,29	0,00	0,00	0,00
1/853400-680700	Planmäßige Abschreibung	2226			1.000,00	0,00	501,69	0,00	0,00	0,00
1/853400-710100	Öffentliche Abgaben, ohne Gebühren gemäß FAG	2225	3225	24	0,00	0,00	64,72	0,00	0,00	64,72
1/853400-711000	Öffentliche Abgaben	2225	3225	24	1.700,00	1.600,00	1.441,75	1.700,00	1.600,00	1.441,75
1/853400-720109	Kostenbeitrag Wirtschaftshof Arbeiter	2225	3225	24	1.000,00	1.000,00	818,50	1.000,00	1.000,00	818,50
1/853400-720209	Kostenbeitrag Wirtschaftshof Maschinen	2225	3225	24	400,00	400,00	366,00	400,00	400,00	366,00
1/853400-720309	Sonst. Ausgaben (Verw. Kostenersatz an ZA)	2225	3225	24	900,00	900,00	952,37	900,00	900,00	952,37
SU 22 / 32	Summe Aufwendungen / Auszahlungen operative Gebarung				13.600,00	16.300,00	9.647,47	9.700,00	10.900,00	6.206,49
SA 0 / SA 1	(0) Nettoergebnis (21 - 22) / (1) Geldfluss operative Gebarung (31 – 32)				8.000,00	4.900,00	11.378,07	9.700,00	8.500,00	12.840,97
2/853400+894000	Entnahmen von zweckgebundenen Haushaltsrücklagen	2301			0,00	1.600,00	0,00	0,00	0,00	0,00
1/853400-794000	Zuweisung an zweckgebundene Haushaltsrücklagen	2401			0,00	4.000,00	11.378,07	0,00	0,00	0,00
SA01	Saldo (01) Haushaltsrücklagen (230 - 240)				0,00	-2.400,00	-11.378,07	0,00	0,00	0,00
SA00	Saldo (00) Nettoergebnis nach Haushaltsrücklagen (Saldo 0 + Saldo 01)				8.000,00	2.500,00	0,00			
Investive Gebarung										
SU 33	Summe Einzahlungen investive Gebarung							0,00	0,00	0,00
SU 34	Summe Auszahlungen investive Gebarung							0,00	0,00	0,00
SA2	Saldo (2) Geldfluss aus der Investiven Gebarung (33 – 34)							0,00	0,00	0,00
SA3	Saldo (3) Nettofinanzierungssaldo (Saldo 1 + Saldo 2)							9.700,00	8.500,00	12.840,97

	MVAG		VC QU	Ergebnisvoranschlag			Finanzierungsvoranschlag		
	EH	FH		VA 2025	VA 2024	RA 2023	VA 2025	VA 2024	RA 2023
Finanzierungstätigkeit									
SU 35			Summe Einzahlungen aus der Finanzierungstätigkeit				0,00	0,00	0,00
SU 36			Summe Auszahlungen aus der Finanzierungstätigkeit				0,00	0,00	0,00
SA4			Saldo (4) Geldfluss aus der Finanzierungstätigkeit (35 – 36)				0,00	0,00	0,00
SA5			Saldo (5) Geldfluss aus der voranschlagswirksamen Gebarung (Saldo 3 + Saldo 4)				9.700,00	8.500,00	12.840,97

	MVAG	VC QU	Ergebnisvoranschlag			Finanzierungsvoranschlag					
			EH	FH	VA 2025	VA 2024	RA 2023	VA 2025	VA 2024	RA 2023	
9 Finanzwirtschaft											
SA 0 / SA 1		(0) Nettoergebnis (21 - 22) / (1) Geldfluss operative Gebarung (31 – 32)			2.497.000,00	2.656.300,00	2.385.774,73	2.497.000,00	2.656.300,00	2.408.707,41	
SA00		Saldo (00) Nettoergebnis nach Haushaltsrücklagen (Saldo 0 + Saldo 01)			2.497.000,00	2.506.300,00	2.506.300,00				
SA2		Saldo (2) Geldfluss aus der Investiven Gebarung (33 – 34)						0,00	0,00	0,00	
SA3		Saldo (3) Nettofinanzierungssaldo (Saldo 1 + Saldo 2)						2.497.000,00	2.656.300,00	2.408.707,41	
SA4		Saldo (4) Geldfluss aus der Finanzierungstätigkeit (35 – 36)						0,00	0,00	0,00	
SA5		Saldo (5) Geldfluss aus der voranschlagswirksamen Gebarung (Saldo 3 + Saldo 4)						2.497.000,00	2.656.300,00	2.408.707,41	
91 Kapitalvermögen und Stiftungen ohne eigene Rechtspersönlichkeit											
SA 0 / SA 1		(0) Nettoergebnis (21 - 22) / (1) Geldfluss operative Gebarung (31 – 32)			-900,00	-900,00	-1.382,27	-900,00	-900,00	-1.382,27	
SA00		Saldo (00) Nettoergebnis nach Haushaltsrücklagen (Saldo 0 + Saldo 01)			-900,00	-150.900,00	-150.900,00				
SA2		Saldo (2) Geldfluss aus der Investiven Gebarung (33 – 34)						0,00	0,00	0,00	
SA3		Saldo (3) Nettofinanzierungssaldo (Saldo 1 + Saldo 2)						-900,00	-900,00	-1.382,27	
SA4		Saldo (4) Geldfluss aus der Finanzierungstätigkeit (35 – 36)						0,00	0,00	0,00	
SA5		Saldo (5) Geldfluss aus der voranschlagswirksamen Gebarung (Saldo 3 + Saldo 4)						-900,00	-900,00	-1.382,27	
910 Geldverkehr											
SA 0 / SA 1		(0) Nettoergebnis (21 - 22) / (1) Geldfluss operative Gebarung (31 – 32)			-900,00	-900,00	-1.382,27	-900,00	-900,00	-1.382,27	
SA00		Saldo (00) Nettoergebnis nach Haushaltsrücklagen (Saldo 0 + Saldo 01)			-900,00	-900,00	-900,00				
SA2		Saldo (2) Geldfluss aus der Investiven Gebarung (33 – 34)						0,00	0,00	0,00	
SA3		Saldo (3) Nettofinanzierungssaldo (Saldo 1 + Saldo 2)						-900,00	-900,00	-1.382,27	
SA4		Saldo (4) Geldfluss aus der Finanzierungstätigkeit (35 – 36)						0,00	0,00	0,00	
SA5		Saldo (5) Geldfluss aus der voranschlagswirksamen Gebarung (Saldo 3 + Saldo 4)						-900,00	-900,00	-1.382,27	
910000 Geldverkehr											
Operative Gebarung											
2/910000+823000	Zinsen (Kontokorrent)		2131	3131	14	700,00	700,00	260,00	700,00	700,00	260,00
SU 21 / 31	Summe Erträge / Einzahlungen operative Gebarung					700,00	700,00	260,00	700,00	700,00	260,00
1/910000-659000	Geldverkehrsspesen		2244	3244	24	1.600,00	1.600,00	1.642,27	1.600,00	1.600,00	1.642,27
SU 22 / 32	Summe Aufwendungen / Auszahlungen operative Gebarung					1.600,00	1.600,00	1.642,27	1.600,00	1.600,00	1.642,27
SA 0 / SA 1	(0) Nettoergebnis (21 - 22) / (1) Geldfluss operative Gebarung (31 – 32)					-900,00	-900,00	-1.382,27	-900,00	-900,00	-1.382,27
SA01	Saldo (01) Haushaltsrücklagen (230 - 240)					0,00	0,00	0,00	0,00	0,00	0,00
SA00	Saldo (00) Nettoergebnis nach Haushaltsrücklagen (Saldo 0 + Saldo 01)					-900,00	-900,00	-1.382,27			
Investive Gebarung											
SU 33	Summe Einzahlungen investive Gebarung							0,00	0,00	0,00	0,00
SU 34	Summe Auszahlungen investive Gebarung							0,00	0,00	0,00	0,00
SA2	Saldo (2) Geldfluss aus der Investiven Gebarung (33 – 34)							0,00	0,00	0,00	0,00
SA3	Saldo (3) Nettofinanzierungssaldo (Saldo 1 + Saldo 2)							-900,00	-900,00	-1.382,27	
Finanzierungstätigkeit											

	MVAG	VC QU	Ergebnisvoranschlag			Finanzierungsvoranschlag				
			EH	FH	VA 2025	VA 2024	RA 2023	VA 2025	VA 2024	RA 2023
SU 35		Summe Einzahlungen aus der Finanzierungstätigkeit						0,00	0,00	0,00
SU 36		Summe Auszahlungen aus der Finanzierungstätigkeit						0,00	0,00	0,00
SA4		Saldo (4) Geldfluss aus der Finanzierungstätigkeit (35 – 36)						0,00	0,00	0,00
SA5		Saldo (5) Geldfluss aus der voranschlagswirksamen Gebarung (Saldo 3 + Saldo 4)						-900,00	-900,00	-1.382,27

		MVAG		VC QU	Ergebnisvoranschlag			Finanzierungsvoranschlag		
		EH	FH		VA 2025	VA 2024	RA 2023	VA 2025	VA 2024	RA 2023
912	Rücklagen (soweit nicht aufteilbar)									
SA 0 / SA 1	(0) Nettoergebnis (21 - 22) / (1) Geldfluss operative Gebarung (31 – 32)				0,00	0,00	0,00	0,00	0,00	0,00
SA00	Saldo (00) Nettoergebnis nach Haushaltsrücklagen (Saldo 0 + Saldo 01)				0,00	-150.000,00	-150.000,00			
SA2	Saldo (2) Geldfluss aus der Investiven Gebarung (33 – 34)							0,00	0,00	0,00
SA3	Saldo (3) Nettofinanzierungssaldo (Saldo 1 + Saldo 2)							0,00	0,00	0,00
SA4	Saldo (4) Geldfluss aus der Finanzierungstätigkeit (35 – 36)							0,00	0,00	0,00
SA5	Saldo (5) Geldfluss aus der voranschlagswirksamen Gebarung (Saldo 3 + Saldo 4)							0,00	0,00	0,00
912000	Rücklagen									
Operative Gebarung										
SU 21 / 31	Summe Erträge / Einzahlungen operative Gebarung				0,00	0,00	0,00	0,00	0,00	0,00
SU 22 / 32	Summe Aufwendungen / Auszahlungen operative Gebarung				0,00	0,00	0,00	0,00	0,00	0,00
SA 0 / SA 1	(0) Nettoergebnis (21 - 22) / (1) Geldfluss operative Gebarung (31 – 32)				0,00	0,00	0,00	0,00	0,00	0,00
1/912000-795000	Zuweisung an allgemeine Haushaltsrücklagen		2401		0,00	150.000,00	190.659,50	0,00	0,00	0,00
SA01	Saldo (01) Haushaltsrücklagen (230 - 240)				0,00	-150.000,00	-190.659,50	0,00	0,00	0,00
SA00	Saldo (00) Nettoergebnis nach Haushaltsrücklagen (Saldo 0 + Saldo 01)				0,00	-150.000,00	-190.659,50			
Investive Gebarung										
SU 33	Summe Einzahlungen investive Gebarung							0,00	0,00	0,00
SU 34	Summe Auszahlungen investive Gebarung							0,00	0,00	0,00
SA2	Saldo (2) Geldfluss aus der Investiven Gebarung (33 – 34)							0,00	0,00	0,00
SA3	Saldo (3) Nettofinanzierungssaldo (Saldo 1 + Saldo 2)							0,00	0,00	0,00
Finanzierungstätigkeit										
SU 35	Summe Einzahlungen aus der Finanzierungstätigkeit							0,00	0,00	0,00
SU 36	Summe Auszahlungen aus der Finanzierungstätigkeit							0,00	0,00	0,00
SA4	Saldo (4) Geldfluss aus der Finanzierungstätigkeit (35 – 36)							0,00	0,00	0,00
SA5	Saldo (5) Geldfluss aus der voranschlagswirksamen Gebarung (Saldo 3 + Saldo 4)							0,00	0,00	0,00

	MVAG	VC QU	Ergebnisvoranschlag			Finanzierungsvoranschlag		
			EH	FH	VA 2025	VA 2024	RA 2023	VA 2025
92	Öffentliche Abgaben							
SA 0 / SA 1	(0) Nettoergebnis (21 - 22) / (1) Geldfluss operative Gebarung (31 – 32)		2.311.700,00	2.315.700,00	2.334.456,22	2.311.700,00	2.315.700,00	2.331.675,36
SA00	Saldo (00) Nettoergebnis nach Haushaltsrücklagen (Saldo 0 + Saldo 01)		2.311.700,00	2.315.700,00	2.315.700,00			
SA2	Saldo (2) Geldfluss aus der Investiven Gebarung (33 – 34)					0,00	0,00	0,00
SA3	Saldo (3) Nettofinanzierungssaldo (Saldo 1 + Saldo 2)					2.311.700,00	2.315.700,00	2.331.675,36
SA4	Saldo (4) Geldfluss aus der Finanzierungstätigkeit (35 – 36)					0,00	0,00	0,00
SA5	Saldo (5) Geldfluss aus der voranschlagswirksamen Gebarung (Saldo 3 + Saldo 4)					2.311.700,00	2.315.700,00	2.331.675,36
920	Ausschließliche Gemeindeabgaben							
SA 0 / SA 1	(0) Nettoergebnis (21 - 22) / (1) Geldfluss operative Gebarung (31 – 32)		802.200,00	790.800,00	815.590,40	802.200,00	790.800,00	812.809,54
SA00	Saldo (00) Nettoergebnis nach Haushaltsrücklagen (Saldo 0 + Saldo 01)		802.200,00	790.800,00	790.800,00			
SA2	Saldo (2) Geldfluss aus der Investiven Gebarung (33 – 34)					0,00	0,00	0,00
SA3	Saldo (3) Nettofinanzierungssaldo (Saldo 1 + Saldo 2)					802.200,00	790.800,00	812.809,54
SA4	Saldo (4) Geldfluss aus der Finanzierungstätigkeit (35 – 36)					0,00	0,00	0,00
SA5	Saldo (5) Geldfluss aus der voranschlagswirksamen Gebarung (Saldo 3 + Saldo 4)					802.200,00	790.800,00	812.809,54
920000	Ausschließliche Gemeindeabgaben							
Operative Gebarung								
2/920000+830000	Grundsteuer v.land.-u. forstw. Betrieben *A*	2111 3111 10	14.300,00	14.600,00	14.279,01	14.300,00	14.600,00	14.279,01
2/920000+831000	Grundsteuer von den Grundstücken *B*	2111 3111 10	95.800,00	94.600,00	100.595,02	95.800,00	94.600,00	100.595,02
2/920000+833000	Kommunalsteuer	2111 3111 10	680.000,00	670.000,00	687.903,19	680.000,00	670.000,00	686.501,16
2/920000+834100	Orts- bzw. Kurtaxen	2111 3111 10	300,00	300,00	158,40	300,00	300,00	158,40
2/920000+834200	Pauschalierte Ortstaxe	2111 3111 10	2.400,00	2.400,00	4.606,69	2.400,00	2.400,00	3.586,67
2/920000+838000	Abgaben für das Halten von Tieren (Hundeabgabe)	2111 3111 10	1.600,00	1.600,00	1.560,00	1.600,00	1.600,00	1.560,00
2/920000+842000	Zweitwohnsitzabgabe	2111 3111 10	3.000,00	3.000,00	2.677,20	3.000,00	3.000,00	2.377,20
2/920000+849000	Nebenansprüche	2111 3111 10	600,00	600,00	466,39	600,00	600,00	551,88
2/920000+856000	Verwaltungsabgaben	2111 3111 10	5.000,00	4.500,00	4.195,79	5.000,00	4.500,00	4.066,49
2/920000+857000	Kommissionsgebühren	2111 3111 10	200,00	200,00	15,00	200,00	200,00	0,00
SU 21 / 31	Summe Erträge / Einzahlungen operative Gebarung		803.200,00	791.800,00	816.456,69	803.200,00	791.800,00	813.675,83
1/920000-640000	Rechtskosten	2222 3222 24	1.000,00	1.000,00	866,29	1.000,00	1.000,00	866,29
SU 22 / 32	Summe Aufwendungen / Auszahlungen operative Gebarung		1.000,00	1.000,00	866,29	1.000,00	1.000,00	866,29
SA 0 / SA 1	(0) Nettoergebnis (21 - 22) / (1) Geldfluss operative Gebarung (31 – 32)		802.200,00	790.800,00	815.590,40	802.200,00	790.800,00	812.809,54
SA01	Saldo (01) Haushaltsrücklagen (230 - 240)		0,00	0,00	0,00	0,00	0,00	0,00
SA00	Saldo (00) Nettoergebnis nach Haushaltsrücklagen (Saldo 0 + Saldo 01)		802.200,00	790.800,00	815.590,40			
Investive Gebarung								
SU 33	Summe Einzahlungen investive Gebarung					0,00	0,00	0,00
SU 34	Summe Auszahlungen investive Gebarung					0,00	0,00	0,00

	MVAG	VC QU	Ergebnisvoranschlag			Finanzierungsvoranschlag				
			EH	FH	VA 2025	VA 2024	RA 2023	VA 2025	VA 2024	RA 2023
SA2		Saldo (2) Geldfluss aus der Investiven Gebarung (33 – 34)						0,00	0,00	0,00
SA3		Saldo (3) Nettofinanzierungssaldo (Saldo 1 + Saldo 2)						802.200,00	790.800,00	812.809,54
Finanzierungstätigkeit										
SU 35		Summe Einzahlungen aus der Finanzierungstätigkeit						0,00	0,00	0,00
SU 36		Summe Auszahlungen aus der Finanzierungstätigkeit						0,00	0,00	0,00
SA4		Saldo (4) Geldfluss aus der Finanzierungstätigkeit (35 – 36)						0,00	0,00	0,00
SA5		Saldo (5) Geldfluss aus der voranschlagswirksamen Gebarung (Saldo 3 + Saldo 4)						802.200,00	790.800,00	812.809,54

		MVAG		VC QU	Ergebnisvoranschlag			Finanzierungsvoranschlag		
		EH	FH		VA 2025	VA 2024	RA 2023	VA 2025	VA 2024	RA 2023
921	Zwischen Ländern und Gemeinden geteilte Abgaben									
SA 0 / SA 1	(0) Nettoergebnis (21 - 22) / (1) Geldfluss operative Gebarung (31 – 32)				1.800,00	1.800,00	1.778,26	1.800,00	1.800,00	1.778,26
SA00	Saldo (00) Nettoergebnis nach Haushaltsrücklagen (Saldo 0 + Saldo 01)				1.800,00	1.800,00	1.800,00			
SA2	Saldo (2) Geldfluss aus der Investiven Gebarung (33 – 34)							0,00	0,00	0,00
SA3	Saldo (3) Nettofinanzierungssaldo (Saldo 1 + Saldo 2)							1.800,00	1.800,00	1.778,26
SA4	Saldo (4) Geldfluss aus der Finanzierungstätigkeit (35 – 36)							0,00	0,00	0,00
SA5	Saldo (5) Geldfluss aus der voranschlagswirksamen Gebarung (Saldo 3 + Saldo 4)							1.800,00	1.800,00	1.778,26
921000	Zwischen Ländern und Gemeinden geteilte Abgaben									
Operative Gebarung										
2/921000+834000	Fremdenverkehrsabgabe	2111	3111	10	1.800,00	1.800,00	1.778,26	1.800,00	1.800,00	1.778,26
SU 21 / 31	Summe Erträge / Einzahlungen operative Gebarung				1.800,00	1.800,00	1.778,26	1.800,00	1.800,00	1.778,26
SU 22 / 32	Summe Aufwendungen / Auszahlungen operative Gebarung				0,00	0,00	0,00	0,00	0,00	0,00
SA 0 / SA 1	(0) Nettoergebnis (21 - 22) / (1) Geldfluss operative Gebarung (31 – 32)				1.800,00	1.800,00	1.778,26	1.800,00	1.800,00	1.778,26
SA01	Saldo (01) Haushaltsrücklagen (230 - 240)				0,00	0,00	0,00	0,00	0,00	0,00
SA00	Saldo (00) Nettoergebnis nach Haushaltsrücklagen (Saldo 0 + Saldo 01)				1.800,00	1.800,00	1.778,26			
Investive Gebarung										
SU 33	Summe Einzahlungen investive Gebarung							0,00	0,00	0,00
SU 34	Summe Auszahlungen investive Gebarung							0,00	0,00	0,00
SA2	Saldo (2) Geldfluss aus der Investiven Gebarung (33 – 34)							0,00	0,00	0,00
SA3	Saldo (3) Nettofinanzierungssaldo (Saldo 1 + Saldo 2)							1.800,00	1.800,00	1.778,26
Finanzierungstätigkeit										
SU 35	Summe Einzahlungen aus der Finanzierungstätigkeit							0,00	0,00	0,00
SU 36	Summe Auszahlungen aus der Finanzierungstätigkeit							0,00	0,00	0,00
SA4	Saldo (4) Geldfluss aus der Finanzierungstätigkeit (35 – 36)							0,00	0,00	0,00
SA5	Saldo (5) Geldfluss aus der voranschlagswirksamen Gebarung (Saldo 3 + Saldo 4)							1.800,00	1.800,00	1.778,26

		MVAG		VC QU	Ergebnisvoranschlag			Finanzierungsvoranschlag		
		EH	FH		VA 2025	VA 2024	RA 2023	VA 2025	VA 2024	RA 2023
925	Ertragsanteile an gemeinschaftlichen Bundesabgaben									
SA 0 / SA 1	(0) Nettoergebnis (21 - 22) / (1) Geldfluss operative Gebarung (31 – 32)				1.507.700,00	1.523.100,00	1.517.087,56	1.507.700,00	1.523.100,00	1.517.087,56
SA00	Saldo (00) Nettoergebnis nach Haushaltsrücklagen (Saldo 0 + Saldo 01)				1.507.700,00	1.523.100,00	1.523.100,00			
SA2	Saldo (2) Geldfluss aus der Investiven Gebarung (33 – 34)							0,00	0,00	0,00
SA3	Saldo (3) Nettofinanzierungssaldo (Saldo 1 + Saldo 2)							1.507.700,00	1.523.100,00	1.517.087,56
SA4	Saldo (4) Geldfluss aus der Finanzierungstätigkeit (35 – 36)							0,00	0,00	0,00
SA5	Saldo (5) Geldfluss aus der voranschlagswirksamen Gebarung (Saldo 3 + Saldo 4)							1.507.700,00	1.523.100,00	1.517.087,56
925000	Ertragsanteile an gemein- schaftlichen Bundesabgaben									
Operative Gebarung										
2/925000+859000	Ertragsanteile ohne Spielbankabgabe	2112	3112	11	1.507.700,00	1.523.100,00	1.517.087,56	1.507.700,00	1.523.100,00	1.517.087,56
SU 21 / 31	Summe Erträge / Einzahlungen operative Gebarung				1.507.700,00	1.523.100,00	1.517.087,56	1.507.700,00	1.523.100,00	1.517.087,56
SU 22 / 32	Summe Aufwendungen / Auszahlungen operative Gebarung				0,00	0,00	0,00	0,00	0,00	0,00
SA 0 / SA 1	(0) Nettoergebnis (21 - 22) / (1) Geldfluss operative Gebarung (31 – 32)				1.507.700,00	1.523.100,00	1.517.087,56	1.507.700,00	1.523.100,00	1.517.087,56
SA01	Saldo (01) Haushaltsrücklagen (230 - 240)				0,00	0,00	0,00	0,00	0,00	0,00
SA00	Saldo (00) Nettoergebnis nach Haushaltsrücklagen (Saldo 0 + Saldo 01)				1.507.700,00	1.523.100,00	1.517.087,56			
Investive Gebarung										
SU 33	Summe Einzahlungen investive Gebarung							0,00	0,00	0,00
SU 34	Summe Auszahlungen investive Gebarung							0,00	0,00	0,00
SA2	Saldo (2) Geldfluss aus der Investiven Gebarung (33 – 34)							0,00	0,00	0,00
SA3	Saldo (3) Nettofinanzierungssaldo (Saldo 1 + Saldo 2)							1.507.700,00	1.523.100,00	1.517.087,56
Finanzierungstätigkeit										
SU 35	Summe Einzahlungen aus der Finanzierungstätigkeit							0,00	0,00	0,00
SU 36	Summe Auszahlungen aus der Finanzierungstätigkeit							0,00	0,00	0,00
SA4	Saldo (4) Geldfluss aus der Finanzierungstätigkeit (35 – 36)							0,00	0,00	0,00
SA5	Saldo (5) Geldfluss aus der voranschlagswirksamen Gebarung (Saldo 3 + Saldo 4)							1.507.700,00	1.523.100,00	1.517.087,56

		MVAG		VC QU	Ergebnisvoranschlag			Finanzierungsvoranschlag		
		EH	FH		VA 2025	VA 2024	RA 2023	VA 2025	VA 2024	RA 2023
93	Umlagen									
SA 0 / SA 1	(0) Nettoergebnis (21 - 22) / (1) Geldfluss operative Gebarung (31 – 32)				-95.000,00	-136.000,00	-146.245,75	-95.000,00	-136.000,00	-146.245,75
SA00	Saldo (00) Nettoergebnis nach Haushaltsrücklagen (Saldo 0 + Saldo 01)				-95.000,00	-136.000,00	-136.000,00			
SA2	Saldo (2) Geldfluss aus der Investiven Gebarung (33 – 34)							0,00	0,00	0,00
SA3	Saldo (3) Nettofinanzierungssaldo (Saldo 1 + Saldo 2)							-95.000,00	-136.000,00	-146.245,75
SA4	Saldo (4) Geldfluss aus der Finanzierungstätigkeit (35 – 36)							0,00	0,00	0,00
SA5	Saldo (5) Geldfluss aus der voranschlagswirksamen Gebarung (Saldo 3 + Saldo 4)							-95.000,00	-136.000,00	-146.245,75
930	Landesumlage									
SA 0 / SA 1	(0) Nettoergebnis (21 - 22) / (1) Geldfluss operative Gebarung (31 – 32)				-95.000,00	-136.000,00	-146.245,75	-95.000,00	-136.000,00	-146.245,75
SA00	Saldo (00) Nettoergebnis nach Haushaltsrücklagen (Saldo 0 + Saldo 01)				-95.000,00	-136.000,00	-136.000,00			
SA2	Saldo (2) Geldfluss aus der Investiven Gebarung (33 – 34)							0,00	0,00	0,00
SA3	Saldo (3) Nettofinanzierungssaldo (Saldo 1 + Saldo 2)							-95.000,00	-136.000,00	-146.245,75
SA4	Saldo (4) Geldfluss aus der Finanzierungstätigkeit (35 – 36)							0,00	0,00	0,00
SA5	Saldo (5) Geldfluss aus der voranschlagswirksamen Gebarung (Saldo 3 + Saldo 4)							-95.000,00	-136.000,00	-146.245,75
930000	Landesumlage									
Operative Gebarung										
2/930000+861100	Refundierung Landesumlage 2024 (10%)	2121	3121		0,00	15.500,00	0,00	0,00	15.500,00	0,00
SU 21 / 31	Summe Erträge / Einzahlungen operative Gebarung				0,00	15.500,00	0,00	0,00	15.500,00	0,00
1/930000-751130	Lfd.Transferzahlungen an Länder und Landesfonds Landesumlage	2231	3231	26	95.000,00	151.500,00	146.245,75	95.000,00	151.500,00	146.245,75
SU 22 / 32	Summe Aufwendungen / Auszahlungen operative Gebarung				95.000,00	151.500,00	146.245,75	95.000,00	151.500,00	146.245,75
SA 0 / SA 1	(0) Nettoergebnis (21 - 22) / (1) Geldfluss operative Gebarung (31 – 32)				-95.000,00	-136.000,00	-146.245,75	-95.000,00	-136.000,00	-146.245,75
SA01	Saldo (01) Haushaltsrücklagen (230 - 240)				0,00	0,00	0,00	0,00	0,00	0,00
SA00	Saldo (00) Nettoergebnis nach Haushaltsrücklagen (Saldo 0 + Saldo 01)				-95.000,00	-136.000,00	-146.245,75			
Investive Gebarung										
SU 33	Summe Einzahlungen investive Gebarung							0,00	0,00	0,00
SU 34	Summe Auszahlungen investive Gebarung							0,00	0,00	0,00
SA2	Saldo (2) Geldfluss aus der Investiven Gebarung (33 – 34)							0,00	0,00	0,00
SA3	Saldo (3) Nettofinanzierungssaldo (Saldo 1 + Saldo 2)							-95.000,00	-136.000,00	-146.245,75
Finanzierungstätigkeit										
SU 35	Summe Einzahlungen aus der Finanzierungstätigkeit							0,00	0,00	0,00
SU 36	Summe Auszahlungen aus der Finanzierungstätigkeit							0,00	0,00	0,00
SA4	Saldo (4) Geldfluss aus der Finanzierungstätigkeit (35 – 36)							0,00	0,00	0,00
SA5	Saldo (5) Geldfluss aus der voranschlagswirksamen Gebarung (Saldo 3 + Saldo 4)							-95.000,00	-136.000,00	-146.245,75

		MVAG		VC QU	Ergebnisvoranschlag			Finanzierungsvoranschlag		
		EH	FH		VA 2025	VA 2024	RA 2023	VA 2025	VA 2024	RA 2023
94	Finanzzuweisungen und Zuschüsse									
SA 0 / SA 1	(0) Nettoergebnis (21 - 22) / (1) Geldfluss operative Gebarung (31 – 32)				281.200,00	477.500,00	198.946,53	281.200,00	477.500,00	224.660,07
SA00	Saldo (00) Nettoergebnis nach Haushaltsrücklagen (Saldo 0 + Saldo 01)				281.200,00	477.500,00	477.500,00			
SA2	Saldo (2) Geldfluss aus der Investiven Gebarung (33 – 34)							0,00	0,00	0,00
SA3	Saldo (3) Nettofinanzierungssaldo (Saldo 1 + Saldo 2)							281.200,00	477.500,00	224.660,07
SA4	Saldo (4) Geldfluss aus der Finanzierungstätigkeit (35 – 36)							0,00	0,00	0,00
SA5	Saldo (5) Geldfluss aus der voranschlagswirksamen Gebarung (Saldo 3 + Saldo 4)							281.200,00	477.500,00	224.660,07
940	Bedarfszuweisungen									
SA 0 / SA 1	(0) Nettoergebnis (21 - 22) / (1) Geldfluss operative Gebarung (31 – 32)				151.000,00	411.000,00	144.900,00	151.000,00	411.000,00	144.900,00
SA00	Saldo (00) Nettoergebnis nach Haushaltsrücklagen (Saldo 0 + Saldo 01)				151.000,00	411.000,00	411.000,00			
SA2	Saldo (2) Geldfluss aus der Investiven Gebarung (33 – 34)							0,00	0,00	0,00
SA3	Saldo (3) Nettofinanzierungssaldo (Saldo 1 + Saldo 2)							151.000,00	411.000,00	144.900,00
SA4	Saldo (4) Geldfluss aus der Finanzierungstätigkeit (35 – 36)							0,00	0,00	0,00
SA5	Saldo (5) Geldfluss aus der voranschlagswirksamen Gebarung (Saldo 3 + Saldo 4)							151.000,00	411.000,00	144.900,00
940000	Bedarfszuweisungen									
Operative Gebarung										
2/940000+861100	Transfers von Ländern, Landesfonds und Landeskammern	2121	3121	15	151.000,00	411.000,00	0,00	151.000,00	411.000,00	0,00
2/940000+861300	Transfers von Ländern, Landesfonds und Landeskammern - Gemeindefinanzausgleich	2121	3121	15	0,00	0,00	144.900,00	0,00	0,00	144.900,00
SU 21 / 31	Summe Erträge / Einzahlungen operative Gebarung				151.000,00	411.000,00	144.900,00	151.000,00	411.000,00	144.900,00
SU 22 / 32	Summe Aufwendungen / Auszahlungen operative Gebarung				0,00	0,00	0,00	0,00	0,00	0,00
SA 0 / SA 1	(0) Nettoergebnis (21 - 22) / (1) Geldfluss operative Gebarung (31 – 32)				151.000,00	411.000,00	144.900,00	151.000,00	411.000,00	144.900,00
SA01	Saldo (01) Haushaltsrücklagen (230 - 240)				0,00	0,00	0,00	0,00	0,00	0,00
SA00	Saldo (00) Nettoergebnis nach Haushaltsrücklagen (Saldo 0 + Saldo 01)				151.000,00	411.000,00	144.900,00			
Investive Gebarung										
SU 33	Summe Einzahlungen investive Gebarung							0,00	0,00	0,00
SU 34	Summe Auszahlungen investive Gebarung							0,00	0,00	0,00
SA2	Saldo (2) Geldfluss aus der Investiven Gebarung (33 – 34)							0,00	0,00	0,00
SA3	Saldo (3) Nettofinanzierungssaldo (Saldo 1 + Saldo 2)							151.000,00	411.000,00	144.900,00
Finanzierungstätigkeit										
SU 35	Summe Einzahlungen aus der Finanzierungstätigkeit							0,00	0,00	0,00
SU 36	Summe Auszahlungen aus der Finanzierungstätigkeit							0,00	0,00	0,00
SA4	Saldo (4) Geldfluss aus der Finanzierungstätigkeit (35 – 36)							0,00	0,00	0,00
SA5	Saldo (5) Geldfluss aus der voranschlagswirksamen Gebarung (Saldo 3 + Saldo 4)							151.000,00	411.000,00	144.900,00

		MVAG		VC QU	Ergebnisvoranschlag			Finanzierungsvoranschlag		
		EH	FH		VA 2025	VA 2024	RA 2023	VA 2025	VA 2024	RA 2023
941	Sonstige Finanzaufweisungen nach dem FAG									
SA 0 / SA 1	(0) Nettoergebnis (21 - 22) / (1) Geldfluss operative Gebarung (31 – 32)				56.300,00	14.200,00	9.660,00	56.300,00	14.200,00	9.660,00
SA00	Saldo (00) Nettoergebnis nach Haushaltsrücklagen (Saldo 0 + Saldo 01)				56.300,00	14.200,00	14.200,00			
SA2	Saldo (2) Geldfluss aus der Investiven Gebarung (33 – 34)							0,00	0,00	0,00
SA3	Saldo (3) Nettofinanzierungssaldo (Saldo 1 + Saldo 2)							56.300,00	14.200,00	9.660,00
SA4	Saldo (4) Geldfluss aus der Finanzierungstätigkeit (35 – 36)							0,00	0,00	0,00
SA5	Saldo (5) Geldfluss aus der voranschlagswirksamen Gebarung (Saldo 3 + Saldo 4)							56.300,00	14.200,00	9.660,00
941000	Sonstige Finanzaufweisungen nach dem FAG									
Operative Gebarung										
2/941000+860000	Finanzaufweisung des Bundes nach § 28 FAG	2121	3121		42.400,00	0,00	0,00	42.400,00	0,00	0,00
2/941000+860100	Finanzaufweisung des Bundes nach § 25 FAG	2121	3121		13.900,00	0,00	7.578,00	13.900,00	0,00	7.578,00
2/941000+860200	Finanzaufweisung des Bundes nach § 25 FAG	2121	3121		0,00	14.200,00	0,00	0,00	14.200,00	0,00
2/941000+860300	Finanzaufweisungen des Bundes nach § 23 FAG	2121	3121	15	0,00	0,00	2.082,00	0,00	0,00	2.082,00
SU 21 / 31	Summe Erträge / Einzahlungen operative Gebarung				56.300,00	14.200,00	9.660,00	56.300,00	14.200,00	9.660,00
SU 22 / 32	Summe Aufwendungen / Auszahlungen operative Gebarung				0,00	0,00	0,00	0,00	0,00	0,00
SA 0 / SA 1	(0) Nettoergebnis (21 - 22) / (1) Geldfluss operative Gebarung (31 – 32)				56.300,00	14.200,00	9.660,00	56.300,00	14.200,00	9.660,00
SA01	Saldo (01) Haushaltsrücklagen (230 - 240)				0,00	0,00	0,00	0,00	0,00	0,00
SA00	Saldo (00) Nettoergebnis nach Haushaltsrücklagen (Saldo 0 + Saldo 01)				56.300,00	14.200,00	9.660,00			
Investive Gebarung										
SU 33	Summe Einzahlungen investive Gebarung							0,00	0,00	0,00
SU 34	Summe Auszahlungen investive Gebarung							0,00	0,00	0,00
SA2	Saldo (2) Geldfluss aus der Investiven Gebarung (33 – 34)							0,00	0,00	0,00
SA3	Saldo (3) Nettofinanzierungssaldo (Saldo 1 + Saldo 2)							56.300,00	14.200,00	9.660,00
Finanzierungstätigkeit										
SU 35	Summe Einzahlungen aus der Finanzierungstätigkeit							0,00	0,00	0,00
SU 36	Summe Auszahlungen aus der Finanzierungstätigkeit							0,00	0,00	0,00
SA4	Saldo (4) Geldfluss aus der Finanzierungstätigkeit (35 – 36)							0,00	0,00	0,00
SA5	Saldo (5) Geldfluss aus der voranschlagswirksamen Gebarung (Saldo 3 + Saldo 4)							56.300,00	14.200,00	9.660,00

		MVAG		VC QU	Ergebnisvoranschlag			Finanzierungsvoranschlag		
		EH	FH		VA 2025	VA 2024	RA 2023	VA 2025	VA 2024	RA 2023
945	Sonstige Zuschüsse des Bundes									
SA 0 / SA 1	(0) Nettoergebnis (21 - 22) / (1) Geldfluss operative Gebarung (31 – 32)				73.900,00	52.300,00	44.386,53	73.900,00	52.300,00	70.100,07
SA00	Saldo (00) Nettoergebnis nach Haushaltsrücklagen (Saldo 0 + Saldo 01)				73.900,00	52.300,00	52.300,00			
SA2	Saldo (2) Geldfluss aus der Investiven Gebarung (33 – 34)							0,00	0,00	0,00
SA3	Saldo (3) Nettofinanzierungssaldo (Saldo 1 + Saldo 2)							73.900,00	52.300,00	70.100,07
SA4	Saldo (4) Geldfluss aus der Finanzierungstätigkeit (35 – 36)							0,00	0,00	0,00
SA5	Saldo (5) Geldfluss aus der voranschlagswirksamen Gebarung (Saldo 3 + Saldo 4)							73.900,00	52.300,00	70.100,07
945000	Sonstige Zuschüsse des Bundes									
Operative Gebarung										
2/945000+860000	Transfers von Bund, Bundesfonds und Bundeskammern - Impfkampagne	2121	3121	15	0,00	0,00	11.987,00	0,00	0,00	11.987,00
2/945000+860400	Bundespflegefondszuschuss	2121	3121	15	73.900,00	52.300,00	32.399,53	73.900,00	52.300,00	58.113,07
SU 21 / 31	Summe Erträge / Einzahlungen operative Gebarung				73.900,00	52.300,00	44.386,53	73.900,00	52.300,00	70.100,07
SU 22 / 32	Summe Aufwendungen / Auszahlungen operative Gebarung				0,00	0,00	0,00	0,00	0,00	0,00
SA 0 / SA 1	(0) Nettoergebnis (21 - 22) / (1) Geldfluss operative Gebarung (31 – 32)				73.900,00	52.300,00	44.386,53	73.900,00	52.300,00	70.100,07
SA01	Saldo (01) Haushaltsrücklagen (230 - 240)				0,00	0,00	0,00	0,00	0,00	0,00
SA00	Saldo (00) Nettoergebnis nach Haushaltsrücklagen (Saldo 0 + Saldo 01)				73.900,00	52.300,00	44.386,53			
Investive Gebarung										
SU 33	Summe Einzahlungen investive Gebarung							0,00	0,00	0,00
SU 34	Summe Auszahlungen investive Gebarung							0,00	0,00	0,00
SA2	Saldo (2) Geldfluss aus der Investiven Gebarung (33 – 34)							0,00	0,00	0,00
SA3	Saldo (3) Nettofinanzierungssaldo (Saldo 1 + Saldo 2)							73.900,00	52.300,00	70.100,07
Finanzierungstätigkeit										
SU 35	Summe Einzahlungen aus der Finanzierungstätigkeit							0,00	0,00	0,00
SU 36	Summe Auszahlungen aus der Finanzierungstätigkeit							0,00	0,00	0,00
SA4	Saldo (4) Geldfluss aus der Finanzierungstätigkeit (35 – 36)							0,00	0,00	0,00
SA5	Saldo (5) Geldfluss aus der voranschlagswirksamen Gebarung (Saldo 3 + Saldo 4)							73.900,00	52.300,00	70.100,07

Stellenplan

		Stellenplan nach K-GBG		Stellenplan nach K-GMG		BRP
Lfd. Nr	Beschäftigungs- ausmaß in %	VWD- Gruppe	DKI.	GKI.	Stellen- wert	Punkte
1	100,00%	B	VII	16	60	60,00
2	77,50%	D	III	8	36	27,90
3	50,00%	P5	III	3	21	
4	100,00%	C	V	11	45	22,50
5	100,00%	C	V	10	42	42,00
6	75,00%	P5	III	3	21	
7	75,00%	P5	III	2	18	
8	100,00%	P3	III	6	30	
9	100,00%	P3	III	6	30	
BRP-Summe						152,40

Querschnitt (Anlage 5b)

VQS- Pos.	Zuordnung der MVAG	Bezeichnung	Anmerkungen	Gesamt- Haushalt	Haushalt ohne Quasi-KG	Quasi-KG ²
Mittelaufbringung (Erträge bzw. Einzahlungen und erhaltene Kapitaltransfers)						
10	3111	Einzahlungen aus eigenen Abgaben		805.000,00	805.000,00	0,00
11	2112	Erträge aus Ertragsanteilen		1.507.700,00	1.507.700,00	0,00
12	2113, 2114, 2115	Erträge aus Gebühren, Leistungen, Besitz und wirtschaftlicher Tätigkeit		736.300,00	277.600,00	458.700,00
13	2116	Erträge aus Veräußerungen, sonstige Erträge	ohne Gruppe (Konto) 806, 807, 899	57.000,00	45.100,00	11.900,00
14	2117	Nicht finanzierungswirksame operative Erträge	ohne Gruppe (Konto) 817, 819, 891	0,00	0,00	0,00
15	212x	Erträge aus Transfers	ohne Gruppe (Konto) 813	1.230.400,00	1.067.200,00	163.200,00
16	213x	Finanzerträge	ohne Gruppe (Konto) 818, 821, 825, 826	700,00	700,00	0,00
17	333x	Erhaltene Kapitaltransfers		894.300,00	829.000,00	65.300,00
19	Summe 1 (Mittelaufbringung bereinigt) ³			5.231.400,00	4.532.300,00	699.100,00
Mittelverwendung (Aufwendungen)						
20	2211, 2212, 2213	Finanzierungswirksamer Personalaufwand		583.000,00	583.000,00	0,00
21	2221 - 2225	Finanzierungswirksamer Sachaufwand	ohne Gruppe (Konto) 799	1.072.300,00	731.800,00	340.500,00
22	2226	Verluste aus dem Abgang von Anlagevermögen, Rückstellungen für ausstehende Rechnungen	nur Gruppe (Konto) 683, 688	0,00	0,00	0,00
23	223x	Transferaufwand	ohne Gruppe (Konto) 696, 761	1.875.100,00	1.831.200,00	43.900,00
24	224x	Finanzaufwand	ohne Gruppe (Konto) 652, 654, 682, 694, 697, 699	2.100,00	1.600,00	500,00
29	Summe 2 (Mittelverwendung bereinigt) ³			3.532.500,00	3.147.600,00	384.900,00
Vermögensbildung (Sachanlagevermögen), inkl. Vorräte						
30	341x	Immaterielle Vermögenswerte und Sachanlagen (Zugang/Auszahlungen)	ohne Gruppe (Konto) 080-083	1.541.300,00	1.531.300,00	10.000,00
31	331x	Immaterielle Vermögenswerte und Sachanlagen (Abgang/Einzahlungen)	ohne Gruppe (Konto) 080-083, 800-806 (Abgang mit Minus erfassen)	0,00	0,00	0,00
32	3221	Vorräte (Saldo/Auszahlungen)	ohne Unterklasse 40-48	0,00	0,00	0,00
39	Summe 3 (Vermögensbildung bereinigt) ³			1.541.300,00	1.531.300,00	10.000,00
49	Saldo = Summe 1 - Summe 2 - Summe 3			157.600,00	-146.600,00	304.200,00

VQS-Pos.	Zuordnung der MVAG	Bezeichnung	Anmerkungen	Gesamt-Haushalt	Haushalt ohne Quasi-KG	Quasi-KG ²
Überrechnung Quasi-Kapitalgesellschaften (Quasi-KG) gemäß ESVG						
50	2301	Entnahmen von Haushaltsrücklagen		n.a.	n.a.	0,00
51	2401	Zuweisungen an Haushaltsrücklagen		n.a.	n.a.	-65.000,00
52	332x	Einzahlungen aus der Rückzahlung von Darlehen sowie gewährten Vorschüssen	ohne Gruppe (Konto) 273, 280-282	n.a.	n.a.	0,00
53	342x	Auszahlungen aus der Gewährung von Darlehen sowie gewährten Vorschüssen	ohne Gruppe (Konto) 273, 280-282	n.a.	n.a.	0,00
54	351x	Einzahlungen aus der Aufnahme von Finanzschulden		n.a.	n.a.	0,00
55	361x	Auszahlungen aus der Tilgung von Finanzschulden		n.a.	n.a.	0,00
59	Überrechnung Quasi-KG Summe aus Position 49 (Quasi-KG) und Position 50 bis 55			n.a.	n.a.	239.200,00
60	Finanzierungssaldo (Voranschlag) aus Position 49 (Haushalt ohne Quasi-KG) und Position 59 (Quasi-KG)¹			n.a.	92.600,00	n.a.
61	Erläuterungen der Gebietskörperschaft (optional)					

1) Entsprechend den Bestimmungen des Artikel 15 Abs. 1 Österreichischer Stabilitätspakt sind die Daten bzw. Grobplanungen der Gemeinden landesweise im Wege der Länder vorzulegen, das ausgewiesene Einzelergebnis der Gemeinde zum Finanzierungssaldo gemäß Pos. 60 hat nur bedingte Aussagekraft für das Gesamtergebnis der Haushaltskoordinierung.

2) Quasi-Kapitalgesellschaften außerhalb des Sektors Staat gemäß ESVG (Ansatz 85-86).

3) Mittelaufbringung und -verwendung sowie Vermögensbildung bereinigt näherungsweise im Sinne der Einnahmen und Ausgaben gemäß ESVG.

Nachweis über Transferzahlungen (Anlage 6a)

Haushaltskonto	Bezeichnung Ansatz	Bezeichnung Post	Summe Einzahlungen	Summe Auszahlungen
Transferzahlungen von/an Bund, Bundesfonds, Bundeskammern				
Gesamtsumme Transferzahlungen von/an Bund, Bundesfonds, Bundeskammern			593.300,00	0,00
Summe Kapitaltransfers			123.000,00	0,00
Summe Transfers			470.300,00	0,00
2/232000+860000	Schülerinnen- und Schülerbetreuung	Transfers von Bund, Bundesfonds und Bundeskammern	7.000,00	
2/240000+860600	Kindergarten Ruden	Transfers von Bund, Bundesfonds und Bundeskammern	40.400,00	
2/612000+860000	Gemeindestraßen	Transfers von Bund, Bundesfonds und Bundeskammern	152.700,00	
2/759000+860000	Sonstige Energieträger	Transfers von Bund, Bundesfonds und Bundeskammern	15.000,00	
2/851000+300200	Betriebe der Abwasserbeseitigung	Ortskanalisation, Tilgungszuschüsse	46.000,00	
2/851000+860020	Betriebe der Abwasserbeseitigung	Transfers von Bund, Bundesfonds und Bundeskammern	125.000,00	
2/941000+860000	Sonstige Finanzzuweisungen nach dem FAG	Finanzzuweisung des Bundes nach § 28 FAG	42.400,00	
2/941000+860100	Sonstige Finanzzuweisungen nach dem FAG	Finanzzuweisung des Bundes nach § 25 FAG	13.900,00	
2/945000+860400	Sonstige Zuschüsse des Bundes	Bundespflegefondszuschuss	73.900,00	
6/163100+300000	Freiwillige Feuerwehr Untermitteldorf	Kapitaltransfers von Bund, Bundesfonds und Bundeskammern - Kig 2025	77.000,00	
Transferzahlungen von/an Länder, Landesfonds, Landesammern				
Gesamtsumme Transferzahlungen von/an Länder, Landesfonds, Landesammern			1.200.200,00	1.221.100,00
Summe Kapitaltransfers			453.600,00	0,00
Summe Transfers			746.600,00	1.221.100,00
2/163000+303200	Freiwillige Feuerwehr Ruden	Kapitaltransfers von Ländern, Landesfonds und Landesammern	7.100,00	
2/164000+861100	Förderung der Brandbekämpfung und Brandverhütung	Transfers von Ländern, Landesfonds und Landesammern - IKZ	5.600,00	
2/232000+861000	Schülerinnen- und Schülerbetreuung	Transfers von Ländern, Landesfonds und Landesammern	16.000,00	
2/411000+861400	Maßnahmen der allgemeinen Sozialhilfe	Laufende Transferzahlungen von Ländern und Landesfonds	2.300,00	
2/519000+861000	Sonstige Einrichtungen und Maßnahmen	Transfers von Ländern, Landesfonds und Landesammern - Gesunde Gemeidne	400,00	
2/815000+301000	Park- und Gartenanlagen, Kinderspielplätze	Kapitaltransfers von Ländern, Landesfonds und Landesammern	30.000,00	
2/820000+862000	Wirtschaftshof	Transfers von Ländern, Landesfonds und Landesammern	40.000,00	
2/940000+861100	Bedarfszuweisungen	Transfers von Ländern, Landesfonds und Landesammern	151.000,00	
6/033002+301000	PV - Anlagen auf gemeindeeigenen Gebäuden	Kapitaltransfers von Ländern, Landesfonds und Landesammern	16.500,00	
6/163000+861100	Freiwillige Feuerwehr Ruden	Transfers von Ländern, Landesfonds und Landesammern	310.000,00	
6/163100+301200	Freiwillige Feuerwehr Untermitteldorf	Kapitaltransfers von Ländern, Landesfonds und Landesammern	400.000,00	
6/163100+861100	Freiwillige Feuerwehr Untermitteldorf	Transfers von Ländern, Landesfonds und Landesammern	120.600,00	
6/612005+861100	Straßeninfrastruktur 2023	Transfers von Ländern, Landesfonds und Landesammern	64.000,00	
6/852000+861100	Betriebe der Müllbeseitigung	Transfers von Ländern, Landesfonds und Landesammern - IKZ	36.700,00	
1/163000-751200	Freiwillige Feuerwehr Ruden	Stützpunktfeuerwehr		200,00
1/163100-751200	Freiwillige Feuerwehr Untermitteldorf	Stützpunktfeuerwehr		200,00
1/210000-751300	Allgemeinbildende Pflichtschulen	Beitrag Sonderpäd. Zentrum (SPZ)		200,00
1/210000-751600	Allgemeinbildende Pflichtschulen	Transfers an Länder, Landesfonds und Landesammern		2.100,00

Haushaltskonto	Bezeichnung Ansatz	Bezeichnung Post	Summe Einzahlungen	Summe Auszahlungen
Transferzahlungen von/an Länder, Landesfonds, Landesammern				
Gesamtsumme Transferzahlungen von/an Länder, Landesfonds, Landesammern			1.200.200,00	1.221.100,00
Summe Kapitaltransfers			453.600,00	0,00
Summe Transfers			746.600,00	1.221.100,00
1/211000-751400	Volksschule Ruden	Beitrag Landesbildstelle		200,00
1/220000-751500	Berufsbildende Pflichtschulen	Schulerhaltungsbeiträge Berufsschulen		18.600,00
1/249000-751900	Sonstige Einrichtungen und Maßnahmen	Laufende Transferzahlungen an Länder und Landesfonds - Umlage Kinderbetreuungseinrichtung		67.600,00
1/411000-751600	Maßnahmen der allgemeinen Sozialhilfe	Kopfquote		708.300,00
1/510000-751110	Medizinische Bereichsversorgung	Lfd.Transferzahlungen an Länder und Landesfonds Transferzahlung gem. S		4.300,00
1/530000-751140	Rettungsdienste	Lfd.Transferzahlungen an Länder und Landesfonds Rettungsbeitrag		23.100,00
1/560000-751120	Betriebsabgangsdeckung	Lfd.Transferzahlungen an Länder und Landesfonds Abgangsdeckung Kranken		301.300,00
1/930000-751130	Landesumlage	Lfd.Transferzahlungen an Länder und Landesfonds Landesumlage		95.000,00
Transferzahlungen von/an Gemeinden, Gemeindeverbände, Gemeindefonds				
Gesamtsumme Transferzahlungen von/an Gemeinden, Gemeindeverbände, Gemeindefonds			0,00	442.600,00
Summe Kapitaltransfers			0,00	5.600,00
Summe Transfers			0,00	437.000,00
1/000000-752400	Gewählte Gemeindeorgane	Beitrag Pensionsfonds Bürgermeister - Gemeindefonds		19.500,00
1/080000-752500	Pensionen	Laufende Transferzahlungen an Gemeinden, Gemeindeverb. und -fonds		216.700,00
1/163000-752600	Freiwillige Feuerwehr Ruden	Lfd.Transferzahlungen an Gemeinden, GV. und GF. Landesfeuerwehrverband		100,00
1/163100-752600	Freiwillige Feuerwehr Untermittlerdorf	Lfd.Transferzahlungen an Gemeinden, GV. und GF. Landesfeuerwehrverband		100,00
1/164000-772000	Förderung der Brandbekämpfung und Brandverhütung	Kapitaltransfers an Gemeinden, Gemeindeverbände (ohne marktbestimmte Tätigkeit) und Gemeindefonds		5.600,00
1/210000-752200	Allgemeinbildende Pflichtschulen	Laufende Transferzahlungen an Gemeinden, Gemeindeverb. und -fonds - Umlage Schulgemeindefonds		109.500,00
1/411000-752300	Maßnahmen der allgemeinen Sozialhilfe	Lfd.Transferzahlungen an Gemeinden, GV. und GF. Beitrag Sozialhilfe		89.100,00
1/411000-752301	Maßnahmen der allgemeinen Sozialhilfe	Transferzahlungen Pflegekoordinatorin		2.000,00
Transferzahlungen von/an Sozialversicherungsträger				
Gesamtsumme Transferzahlungen von/an Sozialversicherungsträger			0,00	0,00
Summe Kapitaltransfers			0,00	0,00
Summe Transfers			0,00	0,00

Haushaltskonto	Bezeichnung Ansatz	Bezeichnung Post	Summe Einzahlungen	Summe Auszahlungen
Transferzahlungen von/an Sozialversicherungsträger				
	Gesamtsumme Transferzahlungen von/an Sozialversicherungsträger		0,00	0,00
	Summe Kapitaltransfers		0,00	0,00
	Summe Transfers		0,00	0,00
Transferzahlungen von/an sonst. Träger des öffentlichen Rechts				
	Gesamtsumme Transferzahlungen von/an sonst. Träger des öffentlichen Rechts		183.500,00	52.900,00
	Summe Kapitaltransfers		183.500,00	0,00
	Summe Transfers		0,00	52.900,00
2/163100+303200	Freiwillige Feuerwehr Untermittlerdorf	Kapitaltransfers von sonstigen Trägern des öffentlichen Rechts und Sozialversicherungsträgern	5.400,00	
6/163000+303200	Freiwillige Feuerwehr Ruden	Kapitaltransfers von sonstigen Trägern des öffentlichen Rechts und Sozialversicherungsträgern	178.100,00	
1/012000-754300	Hilfsamt	Beiträge an das Gemeinde-Servicezentrum		1.800,00
1/016000-754300	Elektronische Datenverarbeitung	Kostenersatz - CNC - Behördennetz		2.500,00
1/091000-754200	Personalausbildung und Personalfortbildung	Lfd. Transferzahlungen an Träger des öff. Rechts Beitrag Verwaltungsak		1.300,00
1/210000-754100	Allgemeinbildende Pflichtschulen	Beitrag an den Kärntner Bildungsfonds		17.500,00
1/631000-754700	Konkurrenzwässer	Kapitaltransferzahlung a.s. Träg.d.öff.R.-Beit.AfWW.		6.400,00
1/690000-754500	Verkehr, Sonstiges	Beitrag Verkehrsverbund		21.900,00
1/742000-754600	Produktionsförderung	Künstliche Besamung - Gemeindeanteil		1.500,00
	Gesamtsumme		1.977.000,00	1.716.600,00

Nachweis über Haushaltsrücklagen und
Zahlungsmittelreserven (Anlage 6b)

Haushaltsrücklagen Nr.	Verwendungszweck	Ansatz	Rücklagenstand			Zahlungsmittelreserven			
			31.12.2024	Zuweisungen	Entnahmen	31.12.2025	31.12.2024	31.12.2025	Konto-/Sparbuchnummer
8/9990934/00001	Wirtschaftshofrücklage	820000	28.500,00	0,00	28.000,00	500,00	28.428,76	28.428,76	ZW RL1 294000
8/9990934/00002	Abfallbeseitigungsrücklage	852000	94.600,00	0,00	0,00	94.600,00	94.579,42	94.579,42	ZW RL2 294010
8/9990934/00003	Geschäftsgebäuderücklage Objekt: Obermitterdorf 25	853100	42.200,00	0,00	0,00	42.200,00	42.103,86	42.103,86	ZW RL3 294020
8/9990934/00004	Wohngebäuderücklage Objekt: Lippitzbach 7	853300	78.000,00	0,00	0,00	78.000,00	77.933,94	77.933,94	ZW RL4 294030
8/9990934/00005	Geschäftsgebäuderücklage Objekt: Obermitterdorf 8	853400	46.000,00	0,00	0,00	46.000,00	55.354,82	55.354,82	ZW RL5 294040
8/9990934/00006	Abwasserbeseitigungs/Kanalrücklage	851000	11.500,00	50.000,00	0,00	61.500,00	11.489,60	11.489,60	ZW RL6 294050
8/9990934/00008	Wasserversorgungsrücklage	850000	31.800,00	15.000,00	0,00	46.800,00	31.650,88	31.650,88	ZW RL8 294080
Zweckgebundene Haushaltsrücklagen			332.600,00	65.000,00	28.000,00	369.600,00	341.541,28	341.541,28	
8/9990935/00009	Gemeinde Ruden - Allgemeine Rücklage	912000	340.700,00	0,00	0,00	340.700,00			
Allgemeine Haushaltsrücklagen			340.700,00	0,00	0,00	340.700,00	0,00	0,00	
Gesamtsummen			673.300,00	65.000,00	28.000,00	710.300,00	341.541,28	341.541,28	

Einzelnachweis über Finanzschulden und Schuldendienst
(Anlage 6c)

Darlehen	Ansatz	Staat	Laufzeit	Darlehenshöhe	Buchwert	Zugang	Tilgung	Zinsen	Summe	Schuldendienst-	Buchwert	Netto
Darlehensgeber				Gesamt	31.12.2024				Schuldendienst	ersätze	31.12.2025	Schuldendienst
Verwendung		Währung/Zinssatz										
Aktenzahl		Zinsindikator										
Summe					0,00	0,00	0,00	0,00	0,00	0,00	0,00	0,00

Nachweis über haushaltsinterne Vergütungen (Anlage 6f)

Gruppenebene		Erträge	Aufwendungen
0	Vertretungskörper und allgemeine Verwaltung	44.000,00	7.900,00
1	Öffentliche Ordnung und Sicherheit	0,00	3.100,00
2	Unterricht, Erziehung, Sport und Wissenschaft	0,00	15.800,00
3	Kunst, Kultur und Kultus	0,00	5.800,00
4	Soziale Wohlfahrt und Wohnbauförderung	0,00	1.000,00
5	Gesundheit	0,00	5.800,00
6	Straßen- und Wasserbau, Verkehr	0,00	68.100,00
7	Wirtschaftsförderung	0,00	1.700,00
8	Dienstleistungen	191.100,00	125.900,00
9	Finanzwirtschaft	0,00	0,00
Summe		235.100,00	235.100,00

Übersicht über die Abgaben (Steuern, Gebühren, Beiträge) und
privatrechtlichen Entgelte der Gemeinde



GEMEINDEAMT RUDEN

Obermitterdorf 30, A – 9113 Ruden, Bezirk Völkermarkt / Kärnten
Tel.: 04234/218 Fax: 04234/218-6 www.ruden.at E-Mail: ruden@ktn.gde.at

Abgaben (Steuern, Gebühren, Beiträge und Tarife) und privatrechtliche Entgelte der Gemeinde für das Haushaltsjahr 2024

1. Grundsteuer – Verordnung vom 06.02.1992

Grundsteuer (land- und forstwirtschaftliche Betriebe)	500	v.H. des Messbetrages
Grundsteuer (Grundstücke)	500	v.H. des Messbetrages

2. Orts- und Nächtigungstaxe – Verordnung vom 27.12.2023, Zahl: 003-3/2023GR

Ortstaxe	€	2,00	pro Person und Nächtigung
Pauschalierte Ortstaxe			
a) bis zu 60 m ²	€	160,00	pro Jahr
b) von mehr als 60 m ² bis 100 m ²	€	240,00	pro Jahr
c) von mehr als 100 m ²	€	320,00	pro Jahr

3. Vergnügungssteuer – Verordnung vom 14.11.2019, Zahl: 672/2019-Kf

Pauschbetrag nach Art und Zahl der bereitgestellten Vorrichtungen

- a) das Halten von Schau-, Scherz-, Spiel- und Geschicklichkeitsapparaten sowie von sonstigen mechanischen Spielapparaten und Spielautomaten wie Flipper, Schießapparate, Fußball- und Hockeyautomaten und Guckkästen mit Darbietungen
je Apparat (Automat) und begonnen Kalendermonat € 36,34
sofern es sich nicht um mechanische Spielapparate oder Spielautomaten im Sinne der lit. b) oder c) handelt. Sind mehrere Apparate oder Automaten zu kombinierten Spielapparaten (Automaten) wie etwa zu einer Schießgalerie zusammengefasst, so ist der Pauschalbetrag für jeden Apparat (Automat) zu entrichten.
- b) das Halten von Musikautomaten, von Fußballtischen, Fußball- und Hockeyspielapparaten ohne elektronische Bauteile sowie von Kinderreitapparaten oder Kinderschaukelapparaten oder anderen für vorschulpflichtige Kinder bestimmten Apparaten
je Apparat (Automat) und begonnen Kalendermonat € 8,72
- c) das Halten von Spielapparaten und Spielautomaten, die optisch oder akustisch eine aggressive Handlung gegen Menschen, wie insbesondere ihre Verletzung oder Tötung oder Kampfhandlungen gegen bemannte Ziele darstellen
je Apparat (Automat) und begonnen Kalendermonat € 726,73
- d) eine automatische Kegelbahn
wenn die Benützung gegen Entgelt erfolgt,
je Bahn monatlich € 14,53
wenn die Benützung unentgeltlich erfolgt
je Bahn monatlich € 7,27

e) eine andere Kegelbahn		
für fallweise Veranstaltungen täglich	€	3,63
für regelmäßige Veranstaltungen monatlich	€	7,27
f) einen Fernsehapparat monatlich	€	3,63
g) je Geldspielapparaten monatlich	€	58,14

Pauschbetrag nach der Größe des benutzten Raumes

a) wenn Veranstaltungen vor Stuhlreihen stattfinden und die Verabreichung von Speisen und Getränken sowie das Rauchen der Besucher während der Veranstaltung ausgeschlossen ist	€	22,00
b) wenn die Veranstaltung in einer Bar (Nachtlokal) nach 23.00 Uhr erfolgt	€	0,87
c) für Ausstellungen	€	0,07
d) in allen anderen Fällen		
für die ersten drei Stunden	€	0,44
für die weitere drei Stunden	€	0,87

Höchstausmaß der Ermäßigung der Pauschsteuer

Die Pauschsteuer darf bei regelmäßigen Veranstaltungen **€ 436,04** monatlich und bei fallweisen Veranstaltungen **€ 290,69** je Veranstaltung nicht übersteigen.

4. Hundeabgabe – Verordnung vom 14.11.2019, Zahl: 941/2019-Kf

Die Hundeabgabe beträgt jährlich für das Halten von

a) einem Wachhund	€	10,00
b) einem Hund, der in Ausübung eines Berufes oder Erwerbes gehalten wird	€	10,00
c) jedem weiteren Hund, der in Ausübung eines Berufes oder Erwerbes gehalten wird	€	10,00
d) für alle übrigen Hunde	€	10,00
Hundemarke	€	5,00

5. Friedhofsgebühren – Verordnung vom 25.04.2024, Zahl: 817-0/2024

Grabgebühren für 10 Jahre

Einzelgrab	€	132,00
Familiengrab	€	252,00
je Aufbahrung	€	100,00

Urnen

Urnennische	€	192,00
Baukostenzuschuss	€	960,00
Urnensäule	€	252,00

6. Wasseranschlussbeiträge – Verordnung vom 07.05.2002,Zahl: 347/1/725-2002-Kf u. 12.10.1995,Zahl: 949/2/725-1995-Kf

je Bewertungseinheit € 1.453,00 (inkl. Mwst.)

7. Wasserbezugsgebühren – Verordnung vom 06.07.2023, Zahl: 850/2024-Op

Wasserbezugsgebühr € 1,26 pro m³
Wasserzählermiete € 10,65 pro Jahr

8. Kanalanschlussbeiträge – Verordnung vom 03.02.2000, Zahl: 1137941-2000-Kf u. 14.11.2019 Zahl: 681/2019-Kf

Kanalanschlussbeiträge € 2.543,55 pro Bewertungseinheit

9. Kanalbezugsgebühren – Verordnung vom 06.07.2023, Zahl: 851/2024-Op

Kanalbereitstellungsgebühr € 167,39 pro Bewertungseinheit im Jahr
Kanalbenützungsg Gebühr € 1,94 pro m³

10. Abfallgebühren - Verordnung vom 06.07.2023, Zahl 852/2023-Op

Der Gebührensatz beträgt für die Bereitstellungsgebühr:

a) im Abholbereich:

Bereitstellungsgebühr je 60 l Müllsack € 0,90
Bereitstellungsgebühr je 120 l Mülltonne € 38,63 pro Jahr
Bereitstellungsgebühr je 240 l Mülltonne € 79,03 pro Jahr
Bereitstellungsgebühr je 1100 l Mülltonne € 214,11 pro Jahr

b) im Sonderbereich:

Bereitstellungsgebühr je 60 l Müllsack € 0,90

c) für Altstoffe (Sperrmüll/Problemstoffe)

Bereitstellungsgebühr für Problemstoffe und Sperrmüll	€	21,66	pro Haushalt pro Jahr
Der Gebührensatz beträgt für die Benützungsg Gebühr je Entleerung:			

a) im Abholbereich:

Benützungsg Gebühr je 60 l Müllsack	€	5,01	je Entleerung
Benützungsg Gebühr je 120 l Mülltonne (2-wöchentl.)	€	8,57	je Entleerung
Benützungsg Gebühr je 120 l Mülltonne (4-wöchentl.)	€	8,95	je Entleerung
Benützungsg Gebühr je 240 l Mülltonne (2-wöchentl.)	€	15,99	je Entleerung
Benützungsg Gebühr je 240 l Mülltonne (4-wöchentl.)	€	17,02	je Entleerung
Benützungsg Gebühr je 1100 l Mülltonne (2-wöchentl.)	€	71,76	je Entleerung
Benützungsg Gebühr je 1100 l Mülltonne (4-wöchentl.)	€	71,76	je Entleerung

b) im Sonderbereich:

Benützungsg Gebühr je 60 l Müllsack	€	5,01	je Entleerung
-------------------------------------	---	------	---------------

11. Tarife des Wirtschaftshofes- Beschluss 08.07.2021

Stundensätze:

Bauhofmitarbeiter	€	35,00	je Stunde
Iseki, Schlägler, Schneefräse usw.	€	15,00	je Stunde
Traktor	€	45,00	je Stunde

12. Tarife für die Entsorgung von Problemstoffen - Beschluss 11.04.2024

Reifen ohne Felge	€	4,00	je Reifen
Reifen mit Felge	€	8,00	je Reifen
Traktor-, LKW-Reifen ohne Felge	€	33,00	je Reifen
Traktor-, LKW-Reifen mit Felge	€	66,00	je Reifen
Bauschutt	€	15,00	je Mörteltrage

13. Zweitwohnsitzabgabe – Verordnung vom 20.11.2014, Zahl: P14-0258/2/941-2014-Kf

1. Die Höhe der Abgabe beträgt pro Monat:

bei Wohnungen mit einer Nutzfläche bis 30 m ²	€	4,70	pro Monat
bei Wohnungen mit einer Nutzfläche von mehr als 30 m ² bis 60 m ²	€	10,60	pro Monat
bei Wohnungen mit einer Nutzfläche von mehr als 60 m ² bis 90 m ²	€	17,70	pro Monat
bei Wohnungen mit einer Nutzfläche von mehr als 90 m ²	€	29,50	pro Monat

2. Die Höhe der Abgabe verringert sich um jeweils 10 vH der festgelegten Abgabebeträge, wenn die Wohnung über keine Zentralheizung, keine elektrische Energieversorgung oder keine Wasserentnahmestelle in der Wohnung verfügt.

14. Tarife für die Tierkörperentsorgung – Verordnung vom 10.07.2022, Zahl: 528/2022/2-Op

Für ablieferungspflichtige Gegenstände der

Kategorie 1 (SRM, tote Tiere gem. Kat. 1) je Kilogramm	€	0,40
Kategorie 2 (Schlachtmüll mit Weichteilen und toten Tieren gem. Kat 2) je Kilogramm	€	0,25
Kategorie 3 (Knochen, Rind, Schwein, Därme Schwein gewaschen) je Kilogramm	€	0,15

15. Tarife für GTS Ruden

Betreuungsplatz (5 Tage/Woche) pro Monat ab 01.09.2023 € 85,00

16. Solidaritätsbeitrag – Turnsaalbenützung – Beschluss 11.04.2024

Benützung des Turnsaales des Bildungszentrums Ruden und des
Gemeinschaftshauses Untermittlerdorf (vormals VS Untermittlerdorf) € 10,00 pro Stunde

17. Tarife – Benützung des Veranstaltungssaal (Bildungszentrum u. Gemeinschaftshaus) - Beschluss 11.04.2024

Saalmiete pro Tag	
- Ohne Eintritt, Ausschank ohne Entgelt	100,-
- Ohne Eintritt, Ausschank gegen Entgelt	140,-
- Eintritt und Ausschank gegen Entgelt	160,-
Bestuhlung und Tische	90,-
Saalreinigung	60,-
Betriebskostenpauschale Heizungspuschale	30,-
Bühne und Podest pro Tag	80,-

Zusatzleistungen Wirtschaftshof	Stundensatz
Solidaritätsbeitrag Gesunde Gemeinde pro Tag	10,-
Gemeindeeigene Vereine und Veranstaltungen FF, Ehrenamtl. Org.	kostenlos
Behörden	kostenlos
Saalmiete pro Tag	
- Ohne Eintritt, Ausschank ohne Entgelt	100,-
- Ohne Eintritt, Ausschank gegen Entgelt	140,-
- Eintritt und Ausschank gegen Entgelt	160,-
Bestuhlung und Tische	90,-
Saalreinigung	60,-
Betriebskostenpauschale Heizungspuschale	30,-
Bühne und Podest pro Tag	80,-
Zusatzleistungen Wirtschaftshof	Stundensatz

Solidaritätsbeitrag Gesunde Gemeinde pro Tag	10,-
Gemeindeeigene Vereine und Veranstaltungen FF, Ehrenamtl. Org.	kostenlos
Behörden	kostenlos

Nachweis der Investitionstätigkeit

Vorhaben	Vorhabensbezeichnung	RA Vorjahre	VA 2024	VA 2025	Plan 2026	Plan 2027	Plan 2028	Plan 2029	Plan Gesamt (gerundet)
Konto	Bezeichnung								
1033231	PV-Anlagen gemeideeigene Gebäude (2023 bis 2025)								
	Geplante Gesamtkosten:	130.300,00							
	Auszahlungen - Investitionen - Mittelverwendung	130.507,42	0,00	0,00	0,00	0,00	0,00	0,00	130.500,00
	Anschaffungs- oder Herstellungskosten	130.507,42	0,00	0,00	0,00	0,00	0,00	0,00	130.500,00
5/033002-010000	Gebäude und Bauten	130.507,42	0,00	0,00					130.500,00
	Einzahlungen - Finanzierung - Mittelaufbringung	52.131,81	78.200,00	16.500,00	0,00	0,00	0,00	0,00	146.800,00
	Mittel aus Geldfluss aus der operativen Gebarung	0,00	0,00	0,00	0,00	0,00	0,00	0,00	0,00
	Bedarfszuweisungen/KTZ	0,00	78.200,00	16.500,00	0,00	0,00	0,00	0,00	94.700,00
6/033002+301000	Kapitaltransfers von Ländern, Landesfonds und Landeskammern	0,00	78.200,00	16.500,00					94.700,00
	Haushaltsrücklagen/Zahlungsmittelreserven	0,00	0,00	0,00	0,00	0,00	0,00	0,00	0,00
	Sonstige Kapitaltransfers und Subventionen	52.131,81	0,00	0,00	0,00	0,00	0,00	0,00	52.100,00
6/033002+300100	Kapitaltransfers von Bund, Bundesfonds und Bundeskammern	52.131,81	0,00	0,00					52.100,00
	Darlehen/Innere Darlehen	0,00	0,00	0,00	0,00	0,00	0,00	0,00	0,00
	Finanzierungsleasing	0,00	0,00	0,00	0,00	0,00	0,00	0,00	0,00
	Veräußerung langfristiges Vermögen und sonstiges	0,00	0,00	0,00	0,00	0,00	0,00	0,00	0,00
Finanzierungsergebnis 1033231		-78.375,61	78.200,00	16.500,00	0,00	0,00	0,00	0,00	16.300,00
	<i>inklusive Vorjahre (gerundet)</i>		-200,00	16.300,00	16.300,00	16.300,00	16.300,00	16.300,00	

Vorhaben	Vorhabensbezeichnung	RA Vorjahre	VA 2024	VA 2025	Plan 2026	Plan 2027	Plan 2028	Plan 2029	Plan Gesamt (gerundet)
Konto	Bezeichnung								
1163101	Rüsthaus Untermittlerdorf (2024 bis 2026)								
	Geplante Gesamtkosten:		920.000,00						
	Auszahlungen - Investitionen - Mittelverwendung	0,00	0,00	0,00	0,00	0,00	0,00	0,00	0,00
	Anschaffungs- oder Herstellungskosten	0,00	0,00	0,00	0,00	0,00	0,00	0,00	0,00
	Einzahlungen - Finanzierung - Mittelaufbringung	0,00	87.000,00	627.000,00	0,00	0,00	0,00	0,00	714.000,00
	Mittel aus Geldfluss aus der operativen Gebarung	0,00	0,00	0,00	0,00	0,00	0,00	0,00	0,00
	Bedarfszuweisungen/KTZ	0,00	7.000,00	400.000,00	0,00	0,00	0,00	0,00	407.000,00
	6/163100+301200 Kapitaltransfers von Ländern, Landesfonds und Landeskammern	0,00	7.000,00	400.000,00	0,00				407.000,00
	Haushaltsrücklagen/Zahlungsmittelreserven	0,00	0,00	50.000,00	0,00	0,00	0,00	0,00	50.000,00
	6/163100+895000 Entnahmen von allgemeinen Haushaltsrücklagen	0,00	0,00	50.000,00	0,00				50.000,00
	Sonstige Kapitaltransfers und Subventionen	0,00	80.000,00	177.000,00	0,00	0,00	0,00	0,00	257.000,00
	6/163100+300000 Kapitaltransfers von Bund, Bundesfonds und Bundeskammern - Kig 2025	0,00	0,00	77.000,00	0,00				77.000,00
	6/163100+307000 Kapitaltransfers von privaten Haushalten und privaten Organisationen ohne Erwerbszweck und andere	0,00	0,00	100.000,00	0,00				100.000,00
	6/163100+861100 Transfers von Ländern, Landesfonds und Landeskammern	0,00	80.000,00	0,00	0,00				80.000,00
	Darlehen/Innere Darlehen	0,00	0,00	0,00	0,00	0,00	0,00	0,00	0,00
	Finanzierungsleasing	0,00	0,00	0,00	0,00	0,00	0,00	0,00	0,00
	Veräußerung langfristiges Vermögen und sonstiges	0,00	0,00	0,00	0,00	0,00	0,00	0,00	0,00
	Finanzierungsergebnis 1163101	0,00	87.000,00	627.000,00	0,00	0,00	0,00	0,00	714.000,00
	<i>inklusive Vorjahre (gerundet)</i>		87.000,00	714.000,00	714.000,00	714.000,00	714.000,00	714.000,00	

Vorhaben	Vorhabensbezeichnung	RA Vorjahre	VA 2024	VA 2025	Plan 2026	Plan 2027	Plan 2028	Plan 2029	Plan Gesamt (gerundet)
Konto	Bezeichnung								
1163231	FF Ruden - RLFA 2000 (2024 bis 2025)								
Geplante Gesamtkosten:	521.000,00								
Auszahlungen - Investitionen - Mittelverwendung		0,00	100.000,00	1.248.600,00	0,00	0,00	0,00	0,00	1.348.600,00
Anschaffungs- oder Herstellungskosten		0,00	100.000,00	1.248.600,00	0,00	0,00	0,00	0,00	1.348.600,00
5/163000-040000	Fahrzeuge - Ankauf RLFA 2000	0,00	20.000,00	501.000,00					521.000,00
5/163100-010000	Gebäude und Bauten	0,00	80.000,00	747.600,00					827.600,00
Einzahlungen - Finanzierung - Mittelaufbringung		0,00	20.000,00	620.600,00	0,00	0,00	0,00	0,00	640.600,00
Mittel aus Geldfluss aus der operativen Gebarung		0,00	0,00	0,00	0,00	0,00	0,00	0,00	0,00
Bedarfszuweisungen/KTZ		0,00	0,00	0,00	0,00	0,00	0,00	0,00	0,00
Haushaltsrücklagen/Zahlungsmittelreserven		0,00	0,00	0,00	0,00	0,00	0,00	0,00	0,00
Sonstige Kapitaltransfers und Subventionen		0,00	20.000,00	620.600,00	0,00	0,00	0,00	0,00	640.600,00
6/163000+303200	Kapitaltransfers von sonstigen Trägern des öffentlichen Rechts und Sozialversicherungsträgern	0,00	0,00	178.100,00					178.100,00
6/163000+307000	Kapitaltransfers von privaten Haushalten und privaten Organisationen ohne Erwerbszweck und andere	0,00	0,00	11.900,00					11.900,00
6/163000+861100	Transfers von Ländern, Landesfonds und Landeskammern	0,00	20.000,00	310.000,00					330.000,00
6/163100+861100	Transfers von Ländern, Landesfonds und Landeskammern	0,00	0,00	120.600,00					120.600,00
Darlehen/Innere Darlehen		0,00	0,00	0,00	0,00	0,00	0,00	0,00	0,00
Finanzierungsleasing		0,00	0,00	0,00	0,00	0,00	0,00	0,00	0,00
Veräußerung langfristiges Vermögen und sonstiges		0,00	0,00	0,00	0,00	0,00	0,00	0,00	0,00
Finanzierungsergebnis 1163231		0,00	-80.000,00	-628.000,00	0,00	0,00	0,00	0,00	-708.000,00
	<i>inklusive Vorjahre (gerundet)</i>		-80.000,00	-708.000,00	-708.000,00	-708.000,00	-708.000,00	-708.000,00	

Vorhaben	Vorhabensbezeichnung	RA Vorjahre	VA 2024	VA 2025	Plan 2026	Plan 2027	Plan 2028	Plan 2029	Plan Gesamt (gerundet)
Konto	Bezeichnung								
1612231	Straßeninfrastruktur 2023 (2023 bis 2025)								
	Geplante Gesamtkosten: 296.600,00								
	Auszahlungen - Investitionen - Mittelverwendung	0,00	305.100,00	64.000,00	0,00	0,00	0,00	0,00	369.100,00
	Anschaffungs- oder Herstellungskosten	0,00	305.100,00	64.000,00	0,00	0,00	0,00	0,00	369.100,00
5/612005-002000	Straßenbauten	0,00	305.100,00	64.000,00					369.100,00
	Einzahlungen - Finanzierung - Mittelaufbringung	0,00	305.100,00	64.000,00	0,00	0,00	0,00	0,00	369.100,00
	Mittel aus Geldfluss aus der operativen Gebarung	0,00	0,00	0,00	0,00	0,00	0,00	0,00	0,00
	Bedarfszuweisungen/KTZ	0,00	0,00	0,00	0,00	0,00	0,00	0,00	0,00
	Haushaltsrücklagen/Zahlungsmittelreserven	0,00	0,00	0,00	0,00	0,00	0,00	0,00	0,00
	Sonstige Kapitaltransfers und Subventionen	0,00	305.100,00	64.000,00	0,00	0,00	0,00	0,00	369.100,00
6/612005+300100	Kapitaltransfers von Bund, Bundesfonds und Bundeskammern	0,00	79.900,00	0,00					79.900,00
6/612005+861100	Transfers von Ländern, Landesfonds und Landesammern	0,00	225.200,00	64.000,00					289.200,00
	Darlehen/Innere Darlehen	0,00	0,00	0,00	0,00	0,00	0,00	0,00	0,00
	Finanzierungsleasing	0,00	0,00	0,00	0,00	0,00	0,00	0,00	0,00
	Veräußerung langfristiges Vermögen und sonstiges	0,00	0,00	0,00	0,00	0,00	0,00	0,00	0,00
Finanzierungsergebnis 1612231		0,00	0,00	0,00	0,00	0,00	0,00	0,00	0,00
	<i>inklusive Vorjahre (gerundet)</i>		0,00	0,00	0,00	0,00	0,00	0,00	

Vorhaben	Vorhabensbezeichnung	RA Vorjahre	VA 2024	VA 2025	Plan 2026	Plan 2027	Plan 2028	Plan 2029	Plan Gesamt (gerundet)
Konto	Bezeichnung								
2163025	Förderung Uniform FF Ruden (2025 bis 2026)								
	Auszahlungen - Investitionen - Mittelverwendung	0,00	0,00	0,00	0,00	0,00	0,00	0,00	0,00
	Anschaffungs- oder Herstellungskosten	0,00	0,00	0,00	0,00	0,00	0,00	0,00	0,00
	Einzahlungen - Finanzierung - Mittelaufbringung	0,00	0,00	7.100,00	2.000,00	0,00	0,00	0,00	9.100,00
	Mittel aus Geldfluss aus der operativen Gebarung	0,00	0,00	0,00	0,00	0,00	0,00	0,00	0,00
	Bedarfszuweisungen/KTZ	0,00	0,00	0,00	0,00	0,00	0,00	0,00	0,00
	Haushaltsrücklagen/Zahlungsmittelreserven	0,00	0,00	0,00	0,00	0,00	0,00	0,00	0,00
	Sonstige Kapitaltransfers und Subventionen	0,00	0,00	7.100,00	2.000,00	0,00	0,00	0,00	9.100,00
	2/163000+303200 Kapitaltransfers von Ländern, Landesfonds und Landeskammern	0,00		7.100,00	2.000,00				9.100,00
	Darlehen/Innere Darlehen	0,00	0,00	0,00	0,00	0,00	0,00	0,00	0,00
	Finanzierungsleasing	0,00	0,00	0,00	0,00	0,00	0,00	0,00	0,00
	Veräußerung langfristiges Vermögen und sonstiges	0,00	0,00	0,00	0,00	0,00	0,00	0,00	0,00
Finanzierungsergebnis 2163025		0,00	0,00	7.100,00	2.000,00	0,00	0,00	0,00	9.100,00
	<i>inklusive Vorjahre (gerundet)</i>		0,00	7.100,00	9.100,00	9.100,00	9.100,00	9.100,00	

Vorhaben	Vorhabensbezeichnung	RA Vorjahre	VA 2024	VA 2025	Plan 2026	Plan 2027	Plan 2028	Plan 2029	Plan Gesamt (gerundet)
Konto	Bezeichnung								
2163125	Förderung Uniform Untermittlerdorf (2025 bis 2026)								
	Auszahlungen - Investitionen - Mittelverwendung	0,00	0,00	0,00	0,00	0,00	0,00	0,00	0,00
	Anschaffungs- oder Herstellungskosten	0,00	0,00	0,00	0,00	0,00	0,00	0,00	0,00
	Einzahlungen - Finanzierung - Mittelaufbringung	0,00	0,00	5.400,00	3.500,00	0,00	0,00	0,00	8.900,00
	Mittel aus Geldfluss aus der operativen Gebarung	0,00	0,00	0,00	0,00	0,00	0,00	0,00	0,00
	Bedarfszuweisungen/KTZ	0,00	0,00	0,00	0,00	0,00	0,00	0,00	0,00
	Haushaltsrücklagen/Zahlungsmittelreserven	0,00	0,00	0,00	0,00	0,00	0,00	0,00	0,00
	Sonstige Kapitaltransfers und Subventionen	0,00	0,00	5.400,00	3.500,00	0,00	0,00	0,00	8.900,00
	2/163100+303200 Kapitaltransfers von sonstigen Trägern des öffentlichen Rechts und Sozialversicherungsträgern	0,00		5.400,00	3.500,00				8.900,00
	Darlehen/Innere Darlehen	0,00	0,00	0,00	0,00	0,00	0,00	0,00	0,00
	Finanzierungsleasing	0,00	0,00	0,00	0,00	0,00	0,00	0,00	0,00
	Veräußerung langfristiges Vermögen und sonstiges	0,00	0,00	0,00	0,00	0,00	0,00	0,00	0,00
Finanzierungsergebnis 2163125		0,00	0,00	5.400,00	3.500,00	0,00	0,00	0,00	8.900,00
	<i>inklusive Vorjahre (gerundet)</i>		0,00	5.400,00	8.900,00	8.900,00	8.900,00	8.900,00	

Vorhaben	Vorhabensbezeichnung	RA Vorjahre	VA 2024	VA 2025	Plan 2026	Plan 2027	Plan 2028	Plan 2029	Plan Gesamt (gerundet)
Konto	Bezeichnung								
2817000	Kapitaltransfer Friedhof Ruden (2023 bis 2026)								
	Auszahlungen - Investitionen - Mittelverwendung	0,00	0,00	0,00	0,00	0,00	0,00	0,00	0,00
	Anschaffungs- oder Herstellungskosten	0,00	0,00	0,00	0,00	0,00	0,00	0,00	0,00
	Einzahlungen - Finanzierung - Mittelaufbringung	0,00	0,00	2.000,00	2.000,00	0,00	0,00	0,00	4.000,00
	Mittel aus Geldfluss aus der operativen Gebarung	0,00	0,00	0,00	0,00	0,00	0,00	0,00	0,00
	Bedarfszuweisungen/KTZ	0,00	0,00	0,00	0,00	0,00	0,00	0,00	0,00
	Haushaltsrücklagen/Zahlungsmittelreserven	0,00	0,00	0,00	0,00	0,00	0,00	0,00	0,00
	Sonstige Kapitaltransfers und Subventionen	0,00	0,00	2.000,00	2.000,00	0,00	0,00	0,00	4.000,00
	2/817000+307000 Kapitaltransfers von privaten Haushalten und privaten Organisationen ohne Erwerbszweck und andere	0,00	0,00	2.000,00	2.000,00				4.000,00
	Darlehen/Innere Darlehen	0,00	0,00	0,00	0,00	0,00	0,00	0,00	0,00
	Finanzierungsleasing	0,00	0,00	0,00	0,00	0,00	0,00	0,00	0,00
	Veräußerung langfristiges Vermögen und sonstiges	0,00	0,00	0,00	0,00	0,00	0,00	0,00	0,00
Finanzierungsergebnis 2817000		0,00	0,00	2.000,00	2.000,00	0,00	0,00	0,00	4.000,00
	<i>inklusive Vorjahre (gerundet)</i>		0,00	2.000,00	4.000,00	4.000,00	4.000,00	4.000,00	

Vorhaben	Vorhabensbezeichnung	RA Vorjahre	VA 2024	VA 2025	Plan 2026	Plan 2027	Plan 2028	Plan 2029	Plan Gesamt (gerundet)
Konto	Bezeichnung								
2817125	Kapitaltransfer Friedhof Umdf. (2023 bis 2026)								
	Auszahlungen - Investitionen - Mittelverwendung	0,00	0,00	0,00	0,00	0,00	0,00	0,00	0,00
	Anschaffungs- oder Herstellungskosten	0,00	0,00	0,00	0,00	0,00	0,00	0,00	0,00
	Einzahlungen - Finanzierung - Mittelaufbringung	0,00	0,00	1.000,00	0,00	0,00	0,00	0,00	1.000,00
	Mittel aus Geldfluss aus der operativen Gebarung	0,00	0,00	0,00	0,00	0,00	0,00	0,00	0,00
	Bedarfszuweisungen/KTZ	0,00	0,00	0,00	0,00	0,00	0,00	0,00	0,00
	Haushaltsrücklagen/Zahlungsmittelreserven	0,00	0,00	0,00	0,00	0,00	0,00	0,00	0,00
	Sonstige Kapitaltransfers und Subventionen	0,00	0,00	1.000,00	0,00	0,00	0,00	0,00	1.000,00
	2/817100+307000 Kapitaltransfers von privaten Haushalten und privaten Organisationen ohne Erwerbszweck und andere	0,00	0,00	1.000,00	0,00				1.000,00
	Darlehen/Innere Darlehen	0,00	0,00	0,00	0,00	0,00	0,00	0,00	0,00
	Finanzierungsleasing	0,00	0,00	0,00	0,00	0,00	0,00	0,00	0,00
	Veräußerung langfristiges Vermögen und sonstiges	0,00	0,00	0,00	0,00	0,00	0,00	0,00	0,00
Finanzierungsergebnis 2817125		0,00	0,00	1.000,00	0,00	0,00	0,00	0,00	1.000,00
	<i>inklusive Vorjahre (gerundet)</i>		0,00	1.000,00	1.000,00	1.000,00	1.000,00	1.000,00	

Vorhaben	Vorhabensbezeichnung	RA Vorjahre	VA 2024	VA 2025	Plan 2026	Plan 2027	Plan 2028	Plan 2029	Plan Gesamt (gerundet)
Konto	Bezeichnung								
1852000	Müllbeseitigung Errichtung Altstoffsammelzentrum (2022 bis 2025)								
	Auszahlungen - Investitionen - Mittelverwendung	74.329,58	51.300,00	36.700,00	0,00	0,00	0,00	0,00	162.300,00
	Anschaffungs- oder Herstellungskosten	74.329,58	51.300,00	36.700,00	0,00	0,00	0,00	0,00	162.300,00
5/852000-050001	Sonderanlagen	71.381,51	45.800,00	0,00					117.200,00
5/852000-400000	Geringwertige Wirtschaftsgüter (GWG)	1.712,13	1.500,00	10.000,00					13.200,00
5/852000-728000	Entgelte für sonstige Leistungen	1.235,94	4.000,00	26.700,00					31.900,00
	Einzahlungen - Finanzierung - Mittelaufbringung	74.364,80	51.300,00	0,00	0,00	0,00	0,00	0,00	125.700,00
	Mittel aus Geldfluss aus der operativen Gebarung	0,00	0,00	0,00	0,00	0,00	0,00	0,00	0,00
	Bedarfszuweisungen/KTZ	34.186,29	48.600,00	0,00	0,00	0,00	0,00	0,00	82.800,00
6/852000+301001	Kapitaltransfers von Ländern, Landesfonds und Landeskammern	0,00	8.500,00	0,00					8.500,00
6/852000+301101	Kapitaltransfers von Ländern, Landesfonds und Landeskammern/ IKZ	34.186,29	0,00	0,00					34.200,00
6/852000+301200	Kapitaltransfers von Ländern, Landesfonds und Landeskammern - IKZ	0,00	40.100,00	0,00					40.100,00
	Haushaltsrücklagen/Zahlungsmittelreserven	0,00	0,00	0,00	0,00	0,00	0,00	0,00	0,00
	Sonstige Kapitaltransfers und Subventionen	40.178,51	2.700,00	0,00	0,00	0,00	0,00	0,00	42.900,00
6/852000+302001	Kapitaltransfers von Gemeinden, Gemeindeverbänden (ohne marktbestimmte Tätigkeit) und Gemeindefonds - Stadtgemeinde Bleiburg	37.164,80	0,00	0,00					37.200,00
6/852000+861100	Transfers von Ländern, Landesfonds und Landeskammern	3.013,71	2.700,00	0,00					5.700,00
	Darlehen/Innere Darlehen	0,00	0,00	0,00	0,00	0,00	0,00	0,00	0,00
	Finanzierungsleasing	0,00	0,00	0,00	0,00	0,00	0,00	0,00	0,00
	Veräußerung langfristiges Vermögen und sonstiges	0,00	0,00	0,00	0,00	0,00	0,00	0,00	0,00
Finanzierungsergebnis 1852000		35,22	0,00	-36.700,00	0,00	0,00	0,00	0,00	-36.700,00
	<i>inklusive Vorjahre (gerundet)</i>		0,00	-36.700,00	-36.700,00	-36.700,00	-36.700,00	-36.700,00	

Salden Finanzierungsergebnisse		RA Vorjahre	VA 2024	VA 2025	Plan 2026	Plan 2027	Plan 2028	Plan 2029	Plan Gesamt (gerundet)
1033231	PV-Anlagen gemeindeeigene Gebäude (2023 bis 2								
	Auszahlungen - Investitionen - Mittelverwendung	130.507,42	0,00	0,00	0,00	0,00	0,00	0,00	130.500,00
	Einzahlungen - Finanzierung - Mittelherkunft	52.131,81	78.200,00	16.500,00	0,00	0,00	0,00	0,00	146.800,00
		-78.375,61	78.200,00	16.500,00	0,00	0,00	0,00	0,00	16.300,00
	<i>inklusive Vorjahre (gerundet)</i>		-200,00	16.300,00	16.300,00	16.300,00	16.300,00	16.300,00	
1163101	Rüsthaus Untermitteldorf (2024 bis 2026)								
	Auszahlungen - Investitionen - Mittelverwendung	0,00	0,00	0,00	0,00	0,00	0,00	0,00	0,00
	Einzahlungen - Finanzierung - Mittelherkunft	0,00	87.000,00	627.000,00	0,00	0,00	0,00	0,00	714.000,00
		0,00	87.000,00	627.000,00	0,00	0,00	0,00	0,00	714.000,00
	<i>inklusive Vorjahre (gerundet)</i>		87.000,00	714.000,00	714.000,00	714.000,00	714.000,00	714.000,00	
1163231	FF Ruden - RLFA 2000 (2024 bis 2025)								
	Auszahlungen - Investitionen - Mittelverwendung	0,00	100.000,00	1.248.600,00	0,00	0,00	0,00	0,00	1.348.600,00
	Einzahlungen - Finanzierung - Mittelherkunft	0,00	20.000,00	620.600,00	0,00	0,00	0,00	0,00	640.600,00
		0,00	-80.000,00	-628.000,00	0,00	0,00	0,00	0,00	-708.000,00
	<i>inklusive Vorjahre (gerundet)</i>		-80.000,00	-708.000,00	-708.000,00	-708.000,00	-708.000,00	-708.000,00	
1612231	Straßeninfrastruktur 2023 (2023 bis 2025)								
	Auszahlungen - Investitionen - Mittelverwendung	0,00	305.100,00	64.000,00	0,00	0,00	0,00	0,00	369.100,00
	Einzahlungen - Finanzierung - Mittelherkunft	0,00	305.100,00	64.000,00	0,00	0,00	0,00	0,00	369.100,00
		0,00	0,00	0,00	0,00	0,00	0,00	0,00	0,00
	<i>inklusive Vorjahre (gerundet)</i>		0,00	0,00	0,00	0,00	0,00	0,00	
Saldo Investive Einzelvorhaben		-78.375,61	85.200,00	15.500,00	0,00	0,00	0,00	0,00	22.300,00
	<i>inklusive Vorjahre (gerundet)</i>		6.800,00	22.300,00	22.300,00	22.300,00	22.300,00	22.300,00	

Salden Finanzierungsergebnisse		RA Vorjahre	VA 2024	VA 2025	Plan 2026	Plan 2027	Plan 2028	Plan 2029	Plan Gesamt (gerundet)
2163025	Förderung Uniform FF Ruden (2025 bis 2026)								
	Auszahlungen - Investitionen - Mittelverwendung	0,00	0,00	0,00	0,00	0,00	0,00	0,00	0,00
	Einzahlungen - Finanzierung - Mittelherkunft	0,00	0,00	7.100,00	2.000,00	0,00	0,00	0,00	9.100,00
		0,00	0,00	7.100,00	2.000,00	0,00	0,00	0,00	9.100,00
	<i>inklusive Vorjahre (gerundet)</i>		0,00	7.100,00	9.100,00	9.100,00	9.100,00	9.100,00	
2163125	Förderung Uniform Untermitteldorf (2025 bis 2026)								
	Auszahlungen - Investitionen - Mittelverwendung	0,00	0,00	0,00	0,00	0,00	0,00	0,00	0,00
	Einzahlungen - Finanzierung - Mittelherkunft	0,00	0,00	5.400,00	3.500,00	0,00	0,00	0,00	8.900,00
		0,00	0,00	5.400,00	3.500,00	0,00	0,00	0,00	8.900,00
	<i>inklusive Vorjahre (gerundet)</i>		0,00	5.400,00	8.900,00	8.900,00	8.900,00	8.900,00	
2815251	Erneuerung Spielplätze (2025 bis 2026)								
	Auszahlungen - Investitionen - Mittelverwendung	0,00	0,00	0,00	0,00	0,00	0,00	0,00	0,00
	Einzahlungen - Finanzierung - Mittelherkunft	0,00	0,00	30.000,00	0,00	0,00	0,00	0,00	30.000,00
		0,00	0,00	30.000,00	0,00	0,00	0,00	0,00	30.000,00
	<i>inklusive Vorjahre (gerundet)</i>		0,00	30.000,00	30.000,00	30.000,00	30.000,00	30.000,00	
2817000	Kapitaltransfer Friedhof Ruden (2023 bis 2026)								
	Auszahlungen - Investitionen - Mittelverwendung	0,00	0,00	0,00	0,00	0,00	0,00	0,00	0,00
	Einzahlungen - Finanzierung - Mittelherkunft	0,00	0,00	2.000,00	2.000,00	0,00	0,00	0,00	4.000,00
		0,00	0,00	2.000,00	2.000,00	0,00	0,00	0,00	4.000,00
	<i>inklusive Vorjahre (gerundet)</i>		0,00	2.000,00	4.000,00	4.000,00	4.000,00	4.000,00	
2817125	Kapitaltransfer Friedhof Umdf. (2023 bis 2026)								
	Auszahlungen - Investitionen - Mittelverwendung	0,00	0,00	0,00	0,00	0,00	0,00	0,00	0,00
	Einzahlungen - Finanzierung - Mittelherkunft	0,00	0,00	1.000,00	0,00	0,00	0,00	0,00	1.000,00
		0,00	0,00	1.000,00	0,00	0,00	0,00	0,00	1.000,00
	<i>inklusive Vorjahre (gerundet)</i>		0,00	1.000,00	1.000,00	1.000,00	1.000,00	1.000,00	
Saldo Sonstige Investitionen		0,00	0,00	45.500,00	7.500,00	0,00	0,00	0,00	53.000,00
	<i>inklusive Vorjahre (gerundet)</i>		0,00	45.500,00	53.000,00	53.000,00	53.000,00	53.000,00	

Salden Finanzierungsergebnisse		RA Vorjahre	VA 2024	VA 2025	Plan 2026	Plan 2027	Plan 2028	Plan 2029	Plan Gesamt (gerundet)
1852000	Müllbeseitigung Errichtung Altstoffsammelzentrum								
	Auszahlungen - Investitionen - Mittelverwendung	74.329,58	51.300,00	36.700,00	0,00	0,00	0,00	0,00	162.300,00
	Einzahlungen - Finanzierung - Mittelherkunft	74.364,80	51.300,00	0,00	0,00	0,00	0,00	0,00	125.700,00
		35,22	0,00	-36.700,00	0,00	0,00	0,00	0,00	-36.700,00
	<i>inklusive Vorjahre (gerundet)</i>		0,00	-36.700,00	-36.700,00	-36.700,00	-36.700,00	-36.700,00	
Saldo Investive Einzelvorhaben		35,22	0,00	-36.700,00	0,00	0,00	0,00	0,00	-36.700,00
	<i>inklusive Vorjahre (gerundet)</i>		0,00	-36.700,00	-36.700,00	-36.700,00	-36.700,00	-36.700,00	
Saldo der gesamten Investitionstätigkeit		-78.340,39	85.200,00	24.300,00	7.500,00	0,00	0,00	0,00	38.600,00
	<i>inklusive Vorjahre (gerundet)</i>		6.800,00	31.100,00	38.600,00	38.600,00	38.600,00	38.600,00	

Textliche Erläuterungen



GEMEINDEAMT RUDEN

Obermitterdorf 30, A – 9113 Ruden, Bezirk Völkermarkt / Kärnten
Tel.: 04234/218 Fax: 04234/218-6 www.ruden.at E-Mail: ruden@ktn.gde.at

Ruden, am 15. Dezember 2023 / Sachbearbeiter: Patrick Oswaldi / Durchwahl: 13 / E-Mail: patrick.oswaldi@ktn.gde.at

Textliche Erläuterung

Vorschlag für das Haushaltsjahr 2025 u. mittelfristiger Finanzierungsplan 2025 – 2029

gemäß § 9 Abs. 3 Kärntner Gemeindehaushaltsgesetz – K-GHG, LGBl. Nr. 80/2019, zuletzt in der Fassung LGBl. Nr. 78/2023, zum Vorschlag 2025

1. Wesentliche Ziele und Strategien:

Seitens der Gemeinde Ruden wurde bei der Erstellung des Vorschlages 2025 auf die Prinzipien der Rechtmäßigkeit, Sparsamkeit, Wirtschaftlichkeit und Zweckmäßigkeit der kommunalen Haushaltsführung geachtet.

Die Gestaltung des VA 2025 wird heuer durch die erhöhten Pflichtausgaben und der Minderung Ertragsanteilen geprägt. Das Budget 2025 wurde in enger Zusammenarbeit mit der Abteilung 3 und dem Herrn Bürgermeister und dem Finanzverwalter erstellt.

Der Posten bzw. Konten wurden an den aktuellen kärntenspezifischen Kontierungsleitfaden angepasst.

2. Beschreibung des Standes und der Entwicklung des Haushaltes:

Der Aufforderung der Aufsichtsbehörde nach Möglichkeit einen ausgeglichenen Haushalt (Finanzierungs- und Ergebnishaushalt) anzustreben, wird die Gemeinde Ruden mit einem Teil des Globalbudgets im Finanzierungshaushalt nachkommen können. Die Pflichtausgaben wurden gemäß gesetzlichen und externen Vorgaben im benötigten Ausmaß erhöht (z.B. eine mögliche Lohnsteigerung um 3,5%). Der Entwurf wurde von der wirtschaftlichen Gemeindeaufsicht begutachtet und zur Kenntnis genommen.

Die Summe aller Einzahlungen abzüglich der Auszahlungen des laufenden Betriebes stellt der Saldo 1 „Geldfluss aus der operativen Gebarung dar. Dieser weist inklusive der Gebührenhaushalte ein Ergebnis von EUR 808.200,00 auf. Werden die Gebührenhaushalte abgezogen lautet der Saldo 1 EUR 559.300,00. Der Saldo 5 (Summe der operativen und der investiven Gebarung, der

Finanzierungstätigkeit (inkl. der Betriebe mit marktbestimmter Tätigkeit) weist ein Ergebnis von EUR 158.900,00 auf, zieht man die Gebührenhaushalte ab, so ergibt sich ein Saldo 5 von minus EUR 145.300,00.

Die Pflichtausgaben wurden gemäß gesetzlichen und externen Vorgaben im benötigten Ausmaß erhöht (siehe Erläuterung 3.5.).

3. Ergebnis- und Finanzierungsvoranschlag:

3.1. Die Erträge und Aufwendungen werden in Summe wie folgt festgelegt:

Die Erträge und Aufwendungen werden in Summe wie folgt festgelegt:

Erträge:

	€	4.994.500,00
Aufwendungen:	€	4.413.200,00
Entnahmen von Haushaltsrücklagen:	€	203.000,00
<u>Zuweisung an Haushaltsrücklagen:</u>	€	<u>217.700,00</u>
Nettoergebnis nach Haushaltsrücklagen:	€	566.600,00

Die Ergebnisrechnung stellt den Wertverbrauch (Aufwand), sowie den Wertzuwachs (Ertrag) dar. Ein positives Nettoergebnis bedeutet, dass die Gemeinde in der Lage ist, Ihre Leistungen aus eigenen Mitteln zu finanzieren. Die planmäßige Afa ist ein wesentlicher Bestandteil des Ergebnishaushaltes.

3.2. Die Einzahlungen und Auszahlungen werden in Summe wie folgt festgelegt:

Die Einzahlungen und Auszahlungen werden in Summe wie folgt festgelegt:

Einzahlungen:	€	5.232.700,00
<u>Auszahlungen:</u>	€	<u>5.073.800,00</u>
Geldfluss aus der voranschlagswirksamen Gebarung:	€	158.900,00

Der Finanzierungshaushalt liefert Informationen über die Liquidität und Finanzierung der Gemeinde.

3.3. Gesamthaushalt und Gesamthaushalt abzüglich der Gebührenhaushalte:

3.3.1. Gesamthaushalt

Ergebnis- u. Finanzierungshaushalt Gesamt - interne Vergütungen enthalten:			EVA	FVA
Anlage 1a - Ergebnishaushalt / Anlage 1b - Finanzierungshaushalt - Gesamt:			(Anlage 1a)	(Anlage 1b)
operative Gebarung	MVAG-Ebene:	Mittelverwendungs- und -aufbringungsgruppen (1. u. 2. Ebene):	VA-Betrag	VA-Betrag
	SU	Summe Erträge/Einzahlungen	4.994.500	4.335.100
	SU	Summe Aufwendungen/Auszahlungen	4.413.200	3.526.900
	SA0/SA1	Nettoergebnis / Geldfluss operative Gebarung	581.300	808.200
	1	Entnahmen von Haushaltsrücklagen	203.000	X
	1	Zuweisung an Haushaltsrücklagen	217.700	
	SU	Summe Haushaltsrücklagen (+/-)	-14.700	
	SA00	Nettoerg. nach Zuw. u. Entn. von Haushaltsrückl. (SA0+/--Haushaltsrückl.)	566.600	
investive Gebarung	MVAG-Ebene:	Mittelverwendungs- und -aufbringungsgruppen (1. u. 2. Ebene):	VA-Betrag	VA-Betrag
	SU	Summe Einzahlungen investive Gebarung	X	897.600
	SU	Summe Auszahlungen investive Gebarung		1.546.900
	SA2	Saldo Geldfluss aus der investiven Gebarung		-649.300
	SA3	Nettofinanzierungssaldo (SA1 + SA2)		158.900
Finanzierungstätigkeit	MVAG-Ebene:	Mittelverwendungs- und -aufbringungsgruppen (1. u. 2. Ebene):	VA-Betrag	VA-Betrag
	SU	Summe Einzahlungen aus der Finanzierungstätigkeit	X	0
	SU	Summe Auszahlungen aus der Finanzierungstätigkeit		0
	SA4	Saldo Geldfluss aus der Finanzierungstätigkeit		0
	SA5	Saldo Geldfluss aus der voranschlagswirksamen Gebarung (SA3 + SA4)		158.900

3.4.2. Gesamthaushalt abzüglich der Gebührenhaushalte:

Saldenberechnungen EHH / FHH und disponible hoheitliche Liquidität

	ERGEBNISHAUSHALT		FINANZIERUNGSCHAUSHALT	
	<i>Saldo 0</i>	<i>Saldo 00</i>	<i>Saldo 1</i>	<i>Saldo 5</i>
Gesamthaushalt:	581.300	566.600	808.200	158.900
abzüglich:				
850 Wasserversorgung	22.500	7.500	26.300	30.600
851 Abwasserbeseitigung	53.100	3.100	157.300	208.300
852 Abfallentsorgung	29.900	29.900	39.300	39.300
853 Wohn-/Geschäftsgebäude	15.000	15.000	26.000	26.000
859* sonst. Betr. markt. Tätigk.	0	0	0	0
Zwischensummen	460.800	511.100	559.300	-145.300

3.4. Analyse des Ergebnis- und Finanzierungsvoranschlags:

Bei der Erstellung des Voranschlags für das Haushaltsjahr 2025 wurden die Vorgaben der Aufsichtsbehörde eingehalten. Alle Benchmarkzahlen wurden eingehalten. Für das Haushaltsjahr 2025 ist von 1.499 Einwohnern der Gemeinde Ruden auszugehen.

Für die Instandhaltungskosten der 50 kategorisierte Straßenkilometer sind € 12.000,00 veranschlagt.

Durch das Kommunalinvestitionsgesetz 2025 wurden vom Bund wieder finanzielle Mittel für die Gemeinden bereitgestellt. Für die Gemeinde Ruden stehen € 77.716,00 zur Verfügung, welche für den Umbau des Rüsthouse FF Untermitteldorf verwendet werden. Zusätzlich wurde ein Zweckzuschuss für den „Digitalen Wandel“ in der Höhe von € 30.480,00 zur Verfügung gestellt. Dieser wird in 4 Jahresraten ausbezahlt. Voraussetzung ist die verstärkte Unterstützung der Bürgerinnen und Bürger durch die Gemeinden.

Die Verfügungsmittel des Bürgermeisters betragen für das Haushaltsjahr 2025 € 23.300,00. Das sind 1 % der Summe des Abschnittes 92 „Öffentliche Abgaben“ der Finanzierungsrechnung gem. Anlage 2 der VRV 2015 des zweitvorangegangenen Finanzjahres (das bedeutet, vom Rechnungsabschluss 2023).

Die freiwilligen Leistungen wurden im gleichen Ausmaß des Haushaltsjahres 2025 budgetiert und nicht verringert.

Die IKZ-Mittel des Jahres 2025 in der Höhe von € 50.000,00 sind noch nicht zur Gänze gebunden. Gemäß des GR- Beschlusses vom 24. Oktober 2024 sind lediglich € 5.600,00 für den Atemluftkompressoraustausch 2025 gemeinsam mit der Marktgemeinde Griffen gebunden. Wie im Vorjahr können die restlichen IKZ-Mittel für die Zahlung der Schulgemeindeverbandsumlage herangezogen werden.

BZ-Mittel 2025:

BZ-Mittel i.R. 2025 lt. Land Kärnten:	€	511.000,00
Globalbudget im VA 2025:	€	151.000,00 (wird im 1. NVA noch verringert)
Ankauf RLFA 2000 – FF Ruden:	€	310.000,00
Umbau Rüsthaus FF Umdf:	€	50.000,00
BZ a.R.	€	400.000,00

IKZ-Bonus 2025:

Atemluftkompressoraustausch	€	5.600,00
-----------------------------	---	----------

Übersicht über die Einzahlungen und Auszahlung:

Einnahmen:

Bezeichnung:	Ansatz:	2023	2024	2025	Veränderungen
Grundsteuer A	9200/8300	14.700,00	14.600,00	14.300,00	300,00
Grundsteuer B	9200/8310	91.200,00	94.600,00	95.800,00	1.200,00
Ertragsanteile	9250/8590	1.589.300,00	1.523.100,00	1.507.700,00	-15.400,00
Zuschuss Bundespflegefonds u. Regress	9450/8604	56.000,00	52.300,00	73.400,00	21.100,00
Bdsfinzuw. gem. §23 FAG (KIGA)	2400/8606	1.800,00	39.400,00	40.400,00	1.000,00
Bdsfinzuw. gem. §24 FAG	941/8601	7.700,00	0,00	0,00	0,00
Bdsfinzuw. gem. §25 FAG	941/8602	0,00	14.200,00	13.900,00	-300,00
Bdsfinzuw. gem. §28 FAG	941/8600	0,00	0,00	42.400,00	42.400,00
Einnahmen	Summe	1.760.700	1.738.200	1.787.900	49.700,00
					Erhöhung Einnahmen

Einnahmen:

Bezeichnung:	Ansatz:	2023	2024	2025	Veränderungen
BZ i.R.	940/8611	144.900,00	411.000,00	151.000,00	-260.000,00
Kommunalsteuer	920/8330	600.000,00	670.000,00	680.000,00	10.000,00

Umlagen und Pflichtausgaben:

Umlagen Bezirk Völkermarkt:

Bezeichnung:	Ansatz:	2023	2024	2025	Veränderungen
Umlage Verwaltungsgemeinschaft	0120/7207	39.300	42.200	43.900	1.700,00
Umlage Schulgemeindeverband	2100/7522	109.000	113.300	109.500	-3.800,00
Umlage Sozialhilfeverband	4110/7523	109.900	107.000	89.100	-17.900,00
Summe		258.200	262.500	242.500	-20.000,00
					Senkung Ausgaben

Pflichtausgaben - Land Kärnten

Bezeichnung:	Ansatz:	2023	2024	2025	Veränderungen
Beitr. Pensionsfonds BGM - GSZ	0000/7524	17.200	19.100	19.500	400,00
Beitrag GSZ	0120/7543	1.600	1.700	1800	100,00
CNC Behördennetzwerk (NEU)	016/7543	2.000	1.900	2500	600,00
Beitr. Pensionsfonds - GSZ	0800/7525	147.400	204.300	216.700	12.400,00
Beitr. Ktn. Verwaltungsakademie	0910/7542	1.300	1.300	1300	0,00
Beitrag pädagogische Beratungszentr.	2100/7513	300	200	200	0,00
Schulsozialarbeit	2100/7516	0	2.100	2.000	-100,00
Beitrag Ktn. Schulbaufonds	2100/7541	27.800	27.300	17500	-9.800,00
Schulerhaltungsbeitrag Berufss.	2200/7515	25.500	20.900	18.600	-2.300,00
Kinderbetreuungseinrichtungen	2490/7519	49.000	65.600	67.700	2.100,00
Sozialhilfe Kopfquote	4110/7516	580.000	667.000	708.300	41.300,00
Rettungsbeitrag	5300/75114	18.500	21.400	23.100	1.700,00
Krankenanstalten - Abgang	5600/75112	266.300	327.100	301.300	-25.800,00
Verkehrsverbund - Beitrag	6900/7545	14.500	18.300	21.900	3.600,00
Landesumlage	9300/75113	148.700	155.300	95.000	-60.300,00
Summe		1.300.100	1.533.500	1.497.400	-36.100,00
					Senkung Ausgaben

Einnahmensteigerung und Ausgabensenkung ergeben eine positive Entwicklung für die Gemeinde Ruden von € 105.800,00.

Gemeinde Ruden kann noch die Pflichtausgaben aus eigenen Mitteln abdecken. Eine Besserung der finanziellen Situation ist laut Informationen des Landes auch für das Jahr 2026 nicht in Sicht.

Dient lediglich zur Information: (derzeit sind alle Vorhaben bedeckt)

Zu beachten ist weiters folgender Auszug aus dem Gemeindehaushaltsgesetz:

§ 16 (1) K-GHG sieht vor, dass (sonstige) Investitionen nur veranschlagt werden dürfen, wenn die dafür erforderlichen Mittelverwendungen vollständig durch zweckgebundene Mittelaufbringungen bedeckt sind.

Damit ist klar, dass unbedeckte (sonstige) Investitionen nicht veranschlagt werden dürfen. Zuführungen aus der operativen Gebarung können nur zur Bedeckung veranschlagt werden, wenn ein entsprechender Überschuss besteht. **Mit einer negativen operativen hoheitlichen Eigenfinanzierungskraft kann und darf keine (sonstige) Investition bedeckt werden!**

Es ist zu beachten, dass es sich bei der Veranschlagung von unbedeckten (sonstigen) Investitionen (bei einem operativen Abgang) um ein eigenverantwortliches Zuwiderhandeln des Gemeinderates gegen haushaltsrechtliche Vorschriften handelt, für welches jeder Mandatar persönlich haftet.

4. Dokumentation der verwendeten Bewertungsmethoden und Abweichungen von der Nutzungsdauertabelle gemäß Anlage 7 VRV 2015

In der erstmaligen Erstellung der Eröffnungsbilanz wurde in erster Linie versucht die fortgeschriebenen Anschaffungs- und Herstellungskosten mit Hilfe von Haushaltsbelegen, Jahresrechnungen, Kollaudierungsniederschriften, Versicherungspolizzen usw. zu ermitteln. Jene Wirtschaftsgüter, welche älter als die Nutzungsdauer sind, wurden zum größten Teil aufgenommen, aber mit Null bewertet.

Konnte die fortgeschriebene Anschaffungs- und Herstellungsdauer nicht bestimmt werden, wurden die vorgegebenen Bewertungsparameter von Seiten des Landes Kärntens angewandt und mit enger Zusammenarbeit der Marktgemeinde Eberndorf bewertet.

In diesem Rahmen wurden die vielfältigen Regelungen und Wahlrechte der VRV 2015 einheitlich ausgelegt. Die notwendige Interpretation in Richtung einer verwaltungsökonomischen Vorgehensweise bezog sich insbesondere auf die Ausdifferenzierung des Mengengerüsts und die Zusammenfassung von Vermögensgegenständen geringeren Wertes zu funktionalen Einheiten gemäß § 19 Abs 3 VRV 2015. Sofern konkrete

historische Anschaffungskosten nicht mit vertretbarem Aufwand ermittelt werden konnten, liegen der Bewertung geschätzte historische Anschaffungskosten auf Grundlage plausibler interner Wertfeststellung bzw. angemessen dokumentierter empirischer Referenzgruppen zugrunde.

Abweichend davon wurde Grund und Boden einheitlich zu plausibel geschätzten aktuellen Marktpreisen (fair value) bewertet. Seit Abschluss des Bewertungsprozesses werden Anlagenzugänge laufend und vollständig im Anlagenverzeichnis erfasst und verwaltet. Abgänge werden einmal jährlich erhoben und im System eingepflegt. Abweichungen von der Nutzungsdauertabelle gemäß Anlage 7 VRV 2015 werden vollständig im Rahmen des Anlagenverzeichnisses dokumentiert und können so als Nachweis des Vermögens mit geänderter Nutzungsdauer der Beschlussfassung zugrunde gelegt werden.

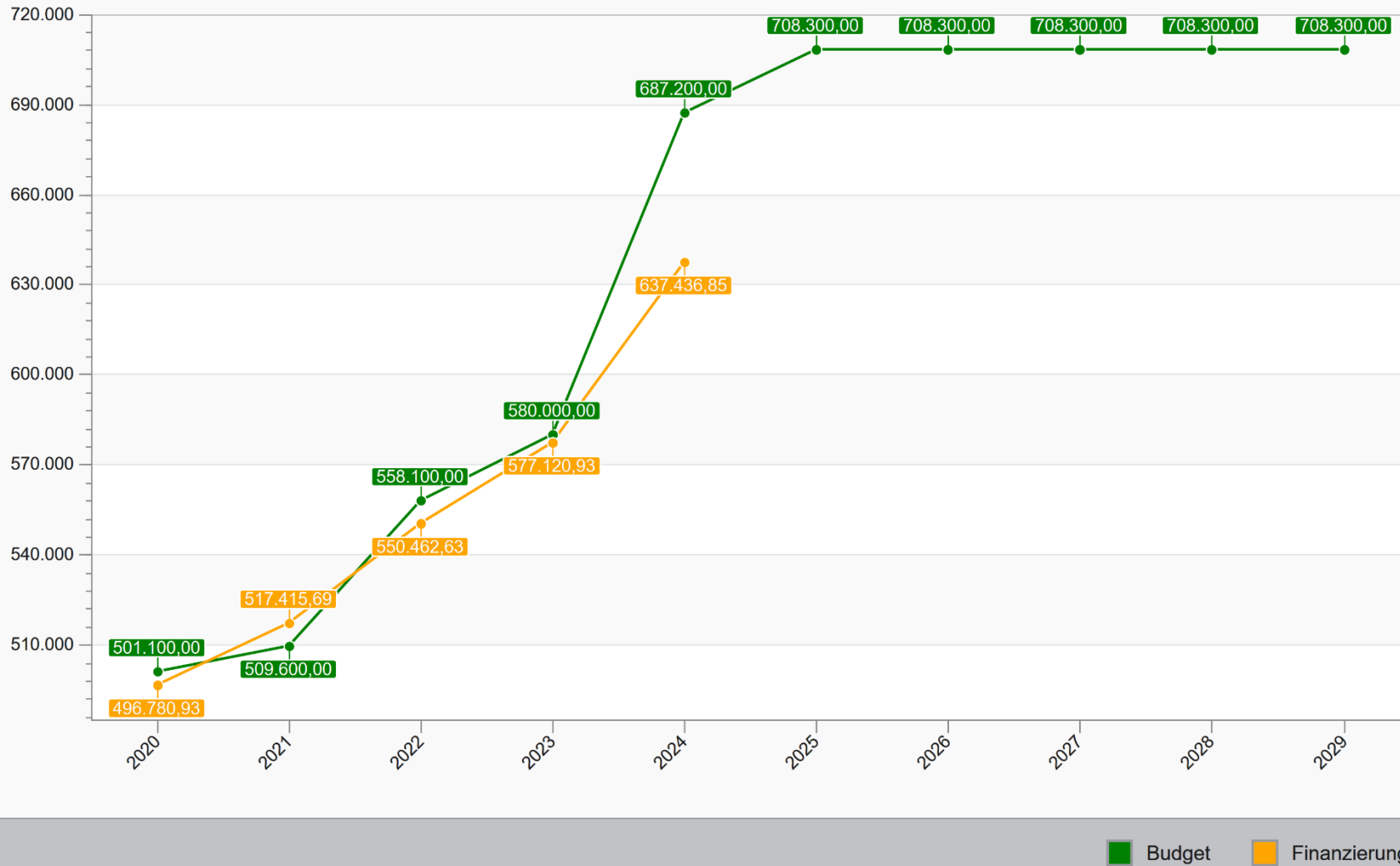
5. Dokumentation nach Art. 15 Abs. 2 österreichischer Stabilitätspakt 2012 – ÖStP 2012, BGBl. I Nr. 30/2013

Die Gemeinde Ruden ist bestrebt, nach den Prinzipien der Wirtschaftlichkeit, Sparsamkeit und Zweckmäßigkeit einzuhalten.



Kontoentwicklung Haushalt

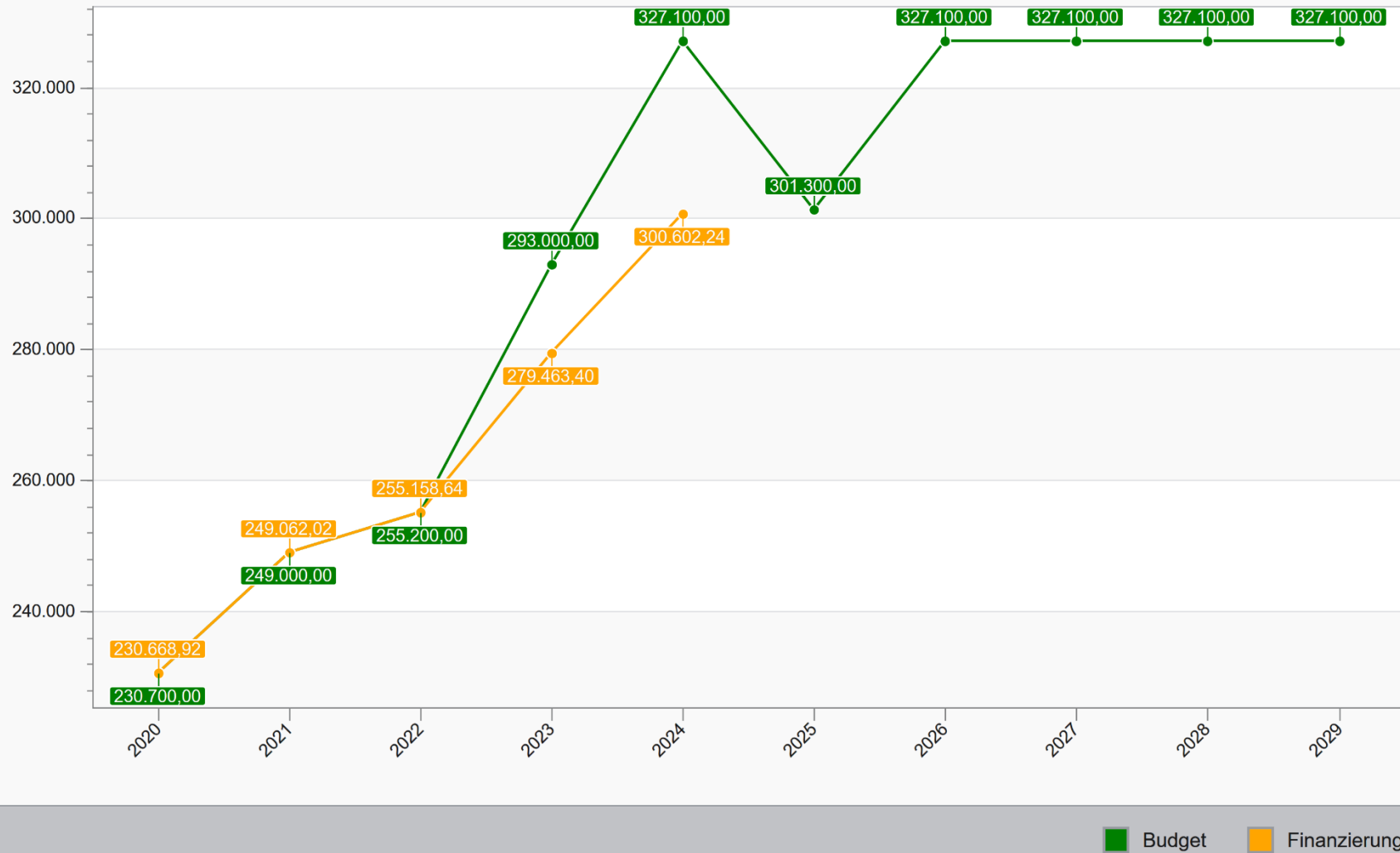
Konto 1/411000-751600 - Maßnahmen der allgemeinen Sozialhilfe, Kopfquote





Kontoentwicklung Haushalt

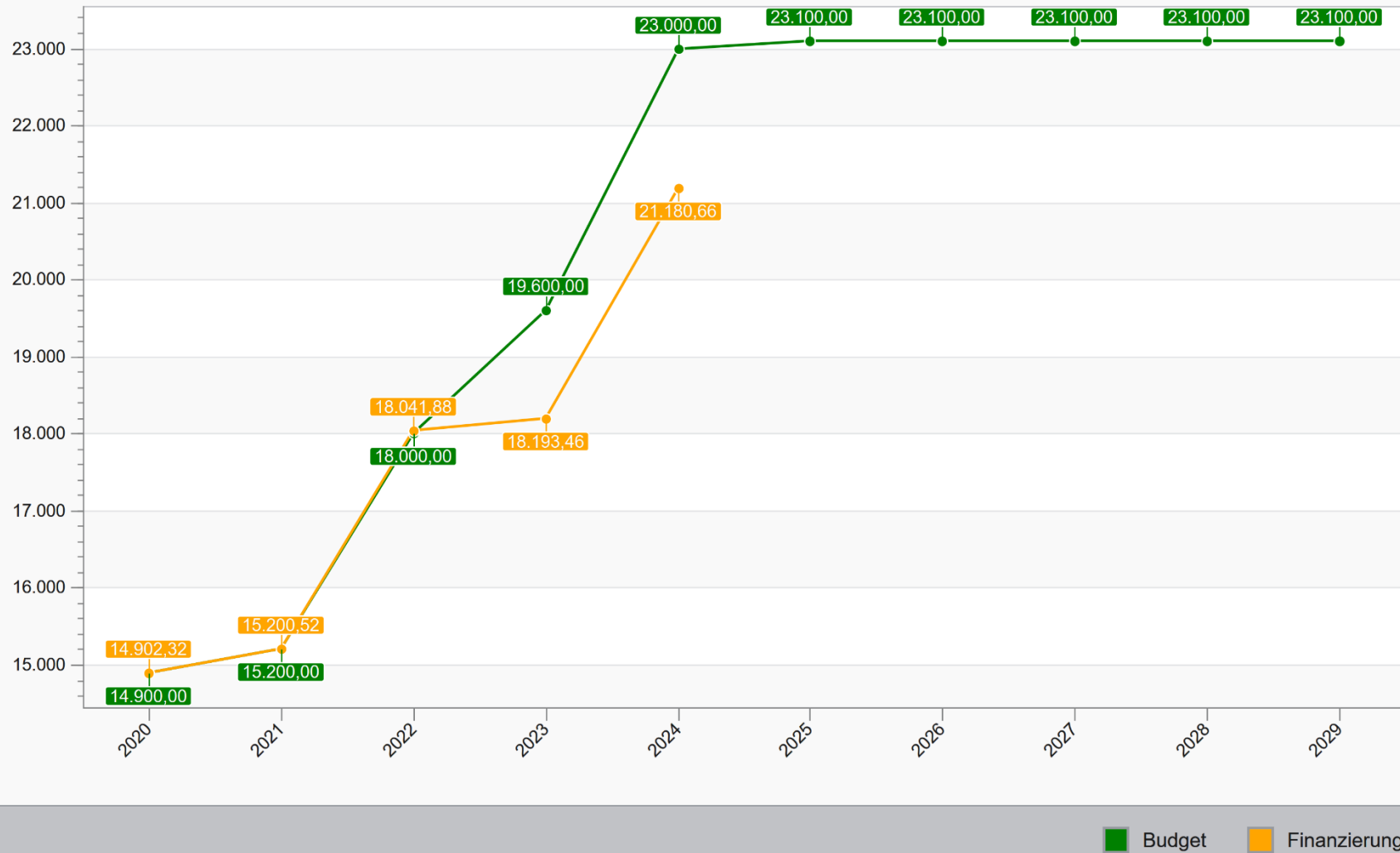
Konto 1/560000-751120 - Betriebsabgangsdeckung, Lfd.Transferzahlungen an Länder und Landesfonds Abgangsdeckung Krank





Kontoentwicklung Haushalt

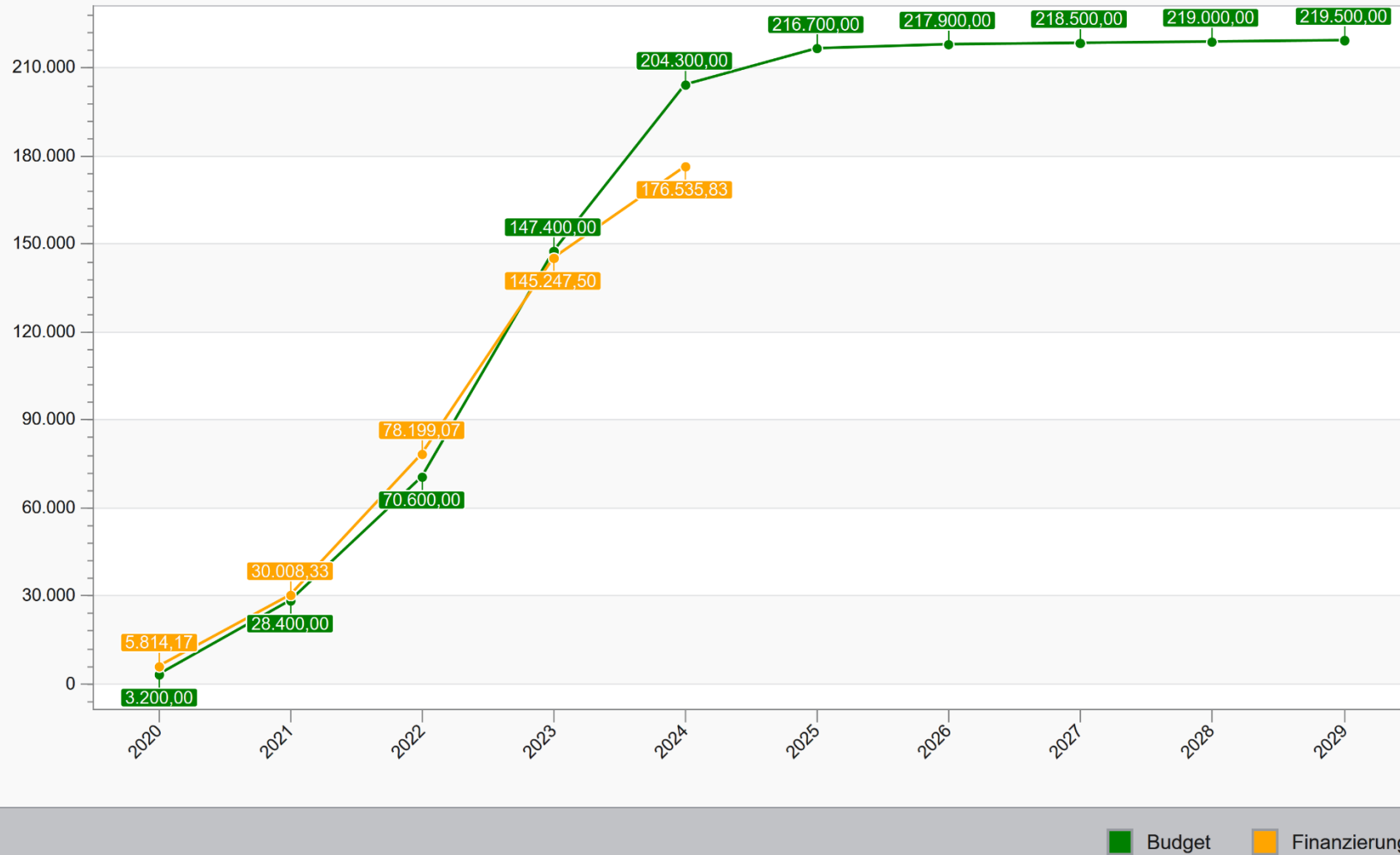
Konto 1/530000-751140 - Rettungsdienste, Lfd.Transferzahlungen an Länder und Landesfonds Rettungsbeitrag





Kontoentwicklung Haushalt

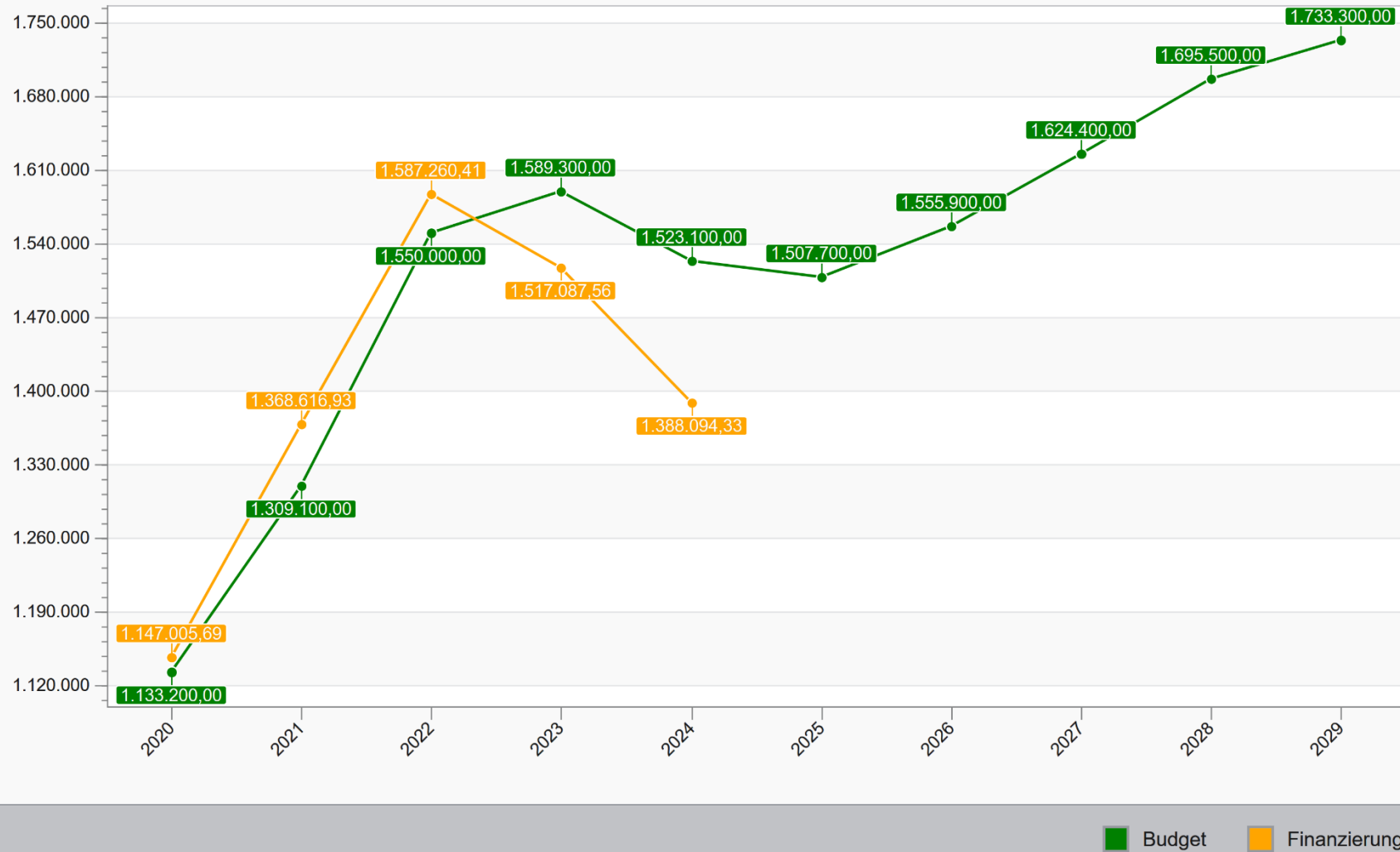
Konto 1/080000-752500 - Pensionen, Laufende Transferzahlungen an Gemeinden, Gemeindeverb. und -fonds





Kontoentwicklung Haushalt

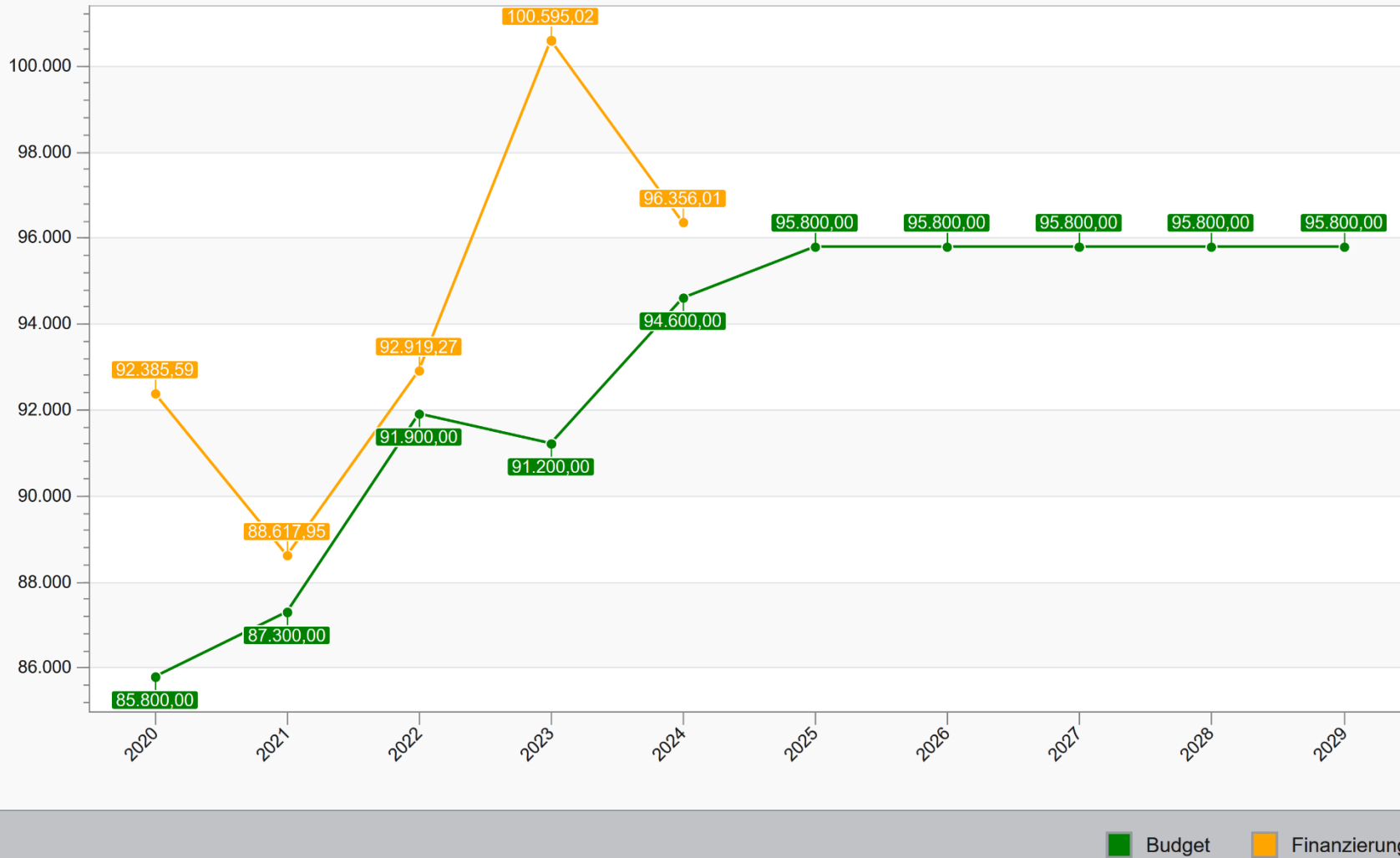
Konto 2/925000+859000 - Ertragsanteile an gemeinschaftlichen Bundesabgaben, Ertragsanteile ohne Spielbankabgabe





Kontoentwicklung Haushalt

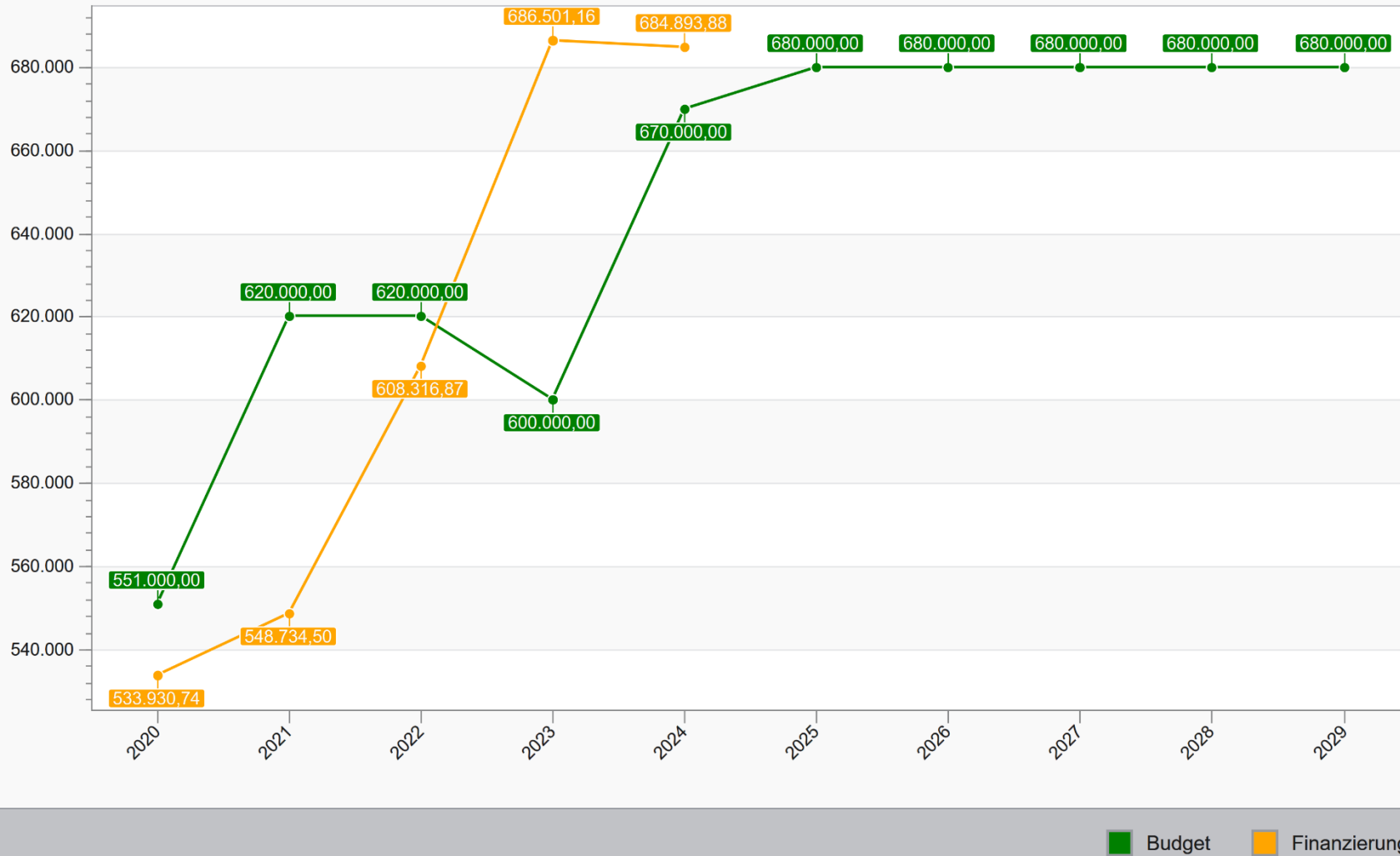
Konto 2/920000+831000 - Ausschließliche Gemeindeabgaben, Grundsteuer von den Grundstücken *B*






Kontoentwicklung Haushalt

Konto 2/920000+833000 - Ausschließliche Gemeindeabgaben, Kommunalsteuer



Voranschlagsverordnung



GEMEINDEAMT RUDEN

Obermitterdorf 30, A – 9113 Ruden, Bezirk Völkermarkt / Kärnten
Tel.: 04234/218 Fax: 04234/218-6 www.ruden.at E-Mail: ruden@ktn.gde.at

Verordnung

des Gemeinderates der Gemeinde Ruden vom 20.12.2024, Zahl: 900-1/1/2025, mit welcher der Voranschlag für das Haushaltsjahr 2025 erlassen wird.

Gemäß § 6 Kärntner Gemeindehaushaltsgesetz – K-GHG, LGBl. Nr. 80/2019, wird verordnet:

§ 1 Geltungsbereich

Diese Verordnung regelt den Voranschlag für das Finanzjahr 2025.

§ 2 Ergebnis- und Finanzierungsvoranschlag

(1) Die Erträge und Aufwendungen werden in Summe wie folgt festgelegt:

Erträge:	€	4.994.500,00
Aufwendungen:	€	4.413.200,00
Entnahmen von Haushaltsrücklagen:	€	203.000,00
Zuweisung an Haushaltsrücklagen:	€	217.700,00
<u>Nettoergebnis nach Haushaltsrücklagen SA00:</u>	€	<u>566.600,00</u>

(2) Die Einzahlungen und Auszahlungen werden in Summe, wie folgt, festgelegt:

Einzahlungen:	€	5.232.700,00
Auszahlungen:	€	5.073.800,00
<u>Geldfluss aus der voranschlagswirksamen Gebarung SA5:</u>	€	<u>158.900,00</u>

§ 3 Deckungsfähigkeit

Gemäß § 14 Abs 1 K-GHG wird für folgende Abschnitte gegenseitige Deckungsfähigkeit festgelegt:

1. Sachaufwand: alle Ansätze und Posten, die der gleichen Zweckbestimmung dienen und im sachlichen Zusammenhang stehen
2. Personalaufwand: alle Ansätze und Posten

§ 4 Kontokorrentrahmen

Gemäß § 37 Abs. 2 K-GHG wird der Kontokorrentrahmen wie folgt festgelegt:
€ 400.000,00

§ 5 Voranschlag, Anlagen und Beilagen

1. Voranschlag 2025 der Gemeinde Ruden
2. Mittelfristiger Ergebnis-, Investitions- und Finanzplan
3. Textliche Erläuterungen

§ 6 Inkrafttreten

Diese Verordnung tritt am 1. Jänner 2025 in Kraft.

Mit freundlichen Grüßen
Der Bürgermeister:

Rudolf Skorjanz

Seite	Inhalt
3	Ergebnishaushalt Gesamt 1. Ebene (Anlage 1a) - interne Vergütungen enthalten
7	Finanzierungshaushalt Gesamt 1. Ebene (Anlage 1b) - interne Vergütungen enthalten
11	Ergebnishaushalt Bereichsbudget 1. und 2. Ebene (Anlage 1a)
33	Finanzierungshaushalt Bereichsbudget 1. und 2. Ebene (Anlage 1b)
75	Ergebnis- und Finanzierungsvoranschlag Detailnachweis
193	Stellenplan
197	Querschnitt (Anlage 5b)
201	Nachweis über Transferzahlungen (Anlage 6a)
207	Nachweis über Haushaltsrücklagen und Zahlungsmittelreserven (Anlage 6b)
211	Einzelnachweis über Finanzschulden und Schuldendienst (Anlage 6c)
215	Nachweis über haushaltsinterne Vergütungen (Anlage 6f)
219	Übersicht über die Abgaben (Steuern, Gebühren, Beiträge) und privatrechtlichen Entgelte der Gemeinde
231	Nachweis der Investitionstätigkeit
247	Textliche Erläuterungen
265	Voranschlagsverordnung